

KLASA: 953-01/19-01/1
URBROJ: 511-01-142-19-1



MINISTARSTVO UNUTARNJIH POSLOVA
GLAVNO TAJNIŠTVO
SLUŽBA ZA STRATEŠKO PLANIRANJE, STATISTIKU I
UNAPRJEĐENJE RADA

STATISTIČKI P R E G L E D

TEMELJNIH SIGURNOSNIH POKAZATELJA
I REZULTATA RADA U 2018. GODINI

ZAGREB, SIJEČANJ 2019.

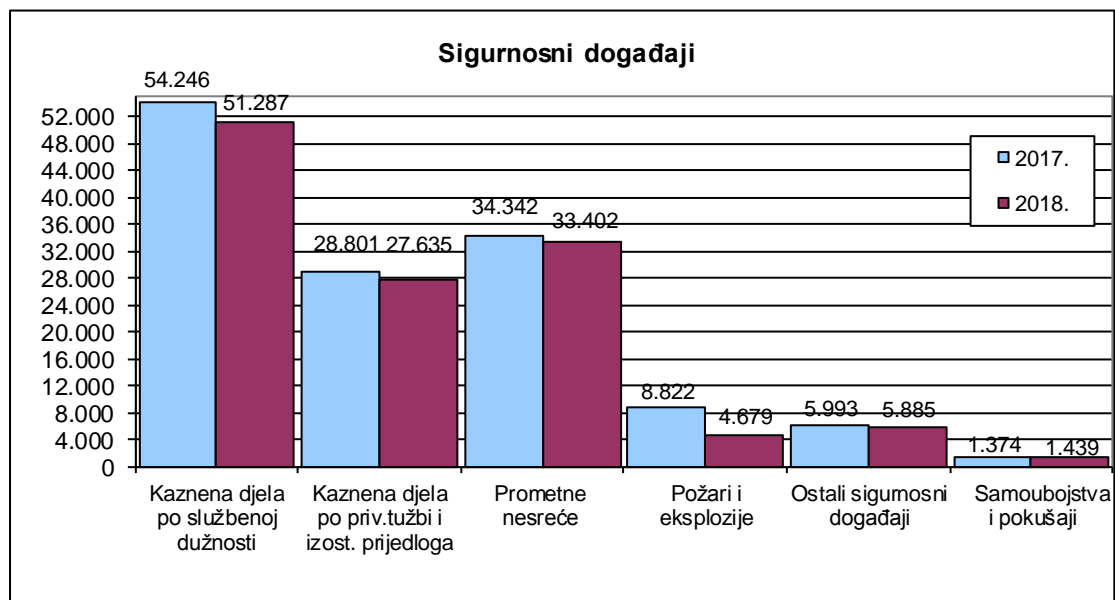
SADRŽAJ

UVOD: STANJE SIGURNOSTI U 2018. GODINI	IV
KRATKI PREGLED OSNOVNIH POKAZATELJA KRIMINALITETA	XXIV
1. OPĆI PREGLED JAVNE SIGURNOSTI	1
1. 1. Pojave i događaji koji utječu na javnu sigurnost	1
1. 2. Posljedice ugrožavanja javne sigurnosti	1
1. 3. Kretanje pojava i događaja	2
2. KRIMINALITET	3
2. 1. Kriminalitet prema načinu pokretanja postupka	3
2. 2. Kriminalistička klasifikacija kaznenih djela	4
2. 3. Pregled kriminaliteta bez kaznenih djela u prometu	9
2. 4. Opći kriminalitet	12
2. 3. 1. Kaznena djela protiv života i tijela	14
2. 3. 2. Kaznena djela protiv spolne slobode i spolnog zlostavljanja i iskorištavanja djeteta	18
2. 3. 3. Kaznena djela protiv imovine	21
2. 3. 4. Kaznena djela protiv okoliša	42
2. 3. 5. Kaznena djela protiv opće sigurnosti	43
2. 4. Kaznena djela terorizma, ekstremnog nasilja i ratnih zločina	45
2. 5. Organizirani kriminalitet	47
2. 6. Gospodarski kriminalitet	50
2. 7. Kibernetički kriminalitet	56
2. 8. Kriminalitet zlouporabe droga	60
2. 9. Kaznenopravna zaštita djece i obitelji	64
2. 10. Kaznena djela djece	66
2. 11. Najučestalija prijavljena i razriješena kaznena djela	69
2. 12. Kriminalitet prema zakonskoj klasifikaciji	70
2. 13. Počinitelji kaznenih djela	74
2. 14. Oštećene osobe kaznenim djelima	80
2.15. Kaznena djela i počinitelji prema razini kriminalističkog istraživanja	87
2. 15. 1. Kaznena djela	87
2. 15. 2. Počinitelji	98
2. 15. 3. Odbačene kaznene prijave prema razlozima odbačaja	105
2. 16. Pregled odbačaja kaznenih djela	107
2. 17. Kriminalitet – po privatnoj tužbi i izostanku prijedloga	117
3. JAVNI RED	119
3. 1. Opći pregled prekršaja	119
3. 2. Prekršaji iz Zakona o prekršajima protiv javnog reda i mira	121
3. 3. Počinitelji prekršaja iz Zakona o prekršajima protiv javnog reda i mira	
3. 4. Prekršaji iz ostalih zakona	124
3. 5. Pregled predloženih zaštitnih mjera	126
3. 6. Javna okupljanja	126

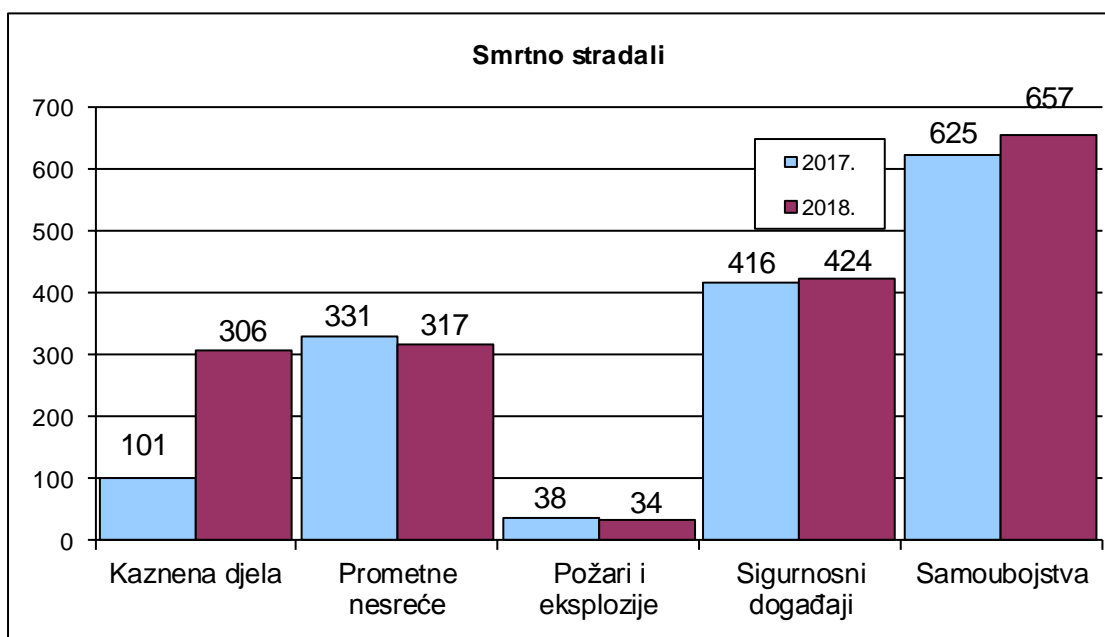
3. 7. Asistencije	127
3. 8. Pregled ispomoći interventne policije drugim policijskim upravama .	129
3. 9. Provjera identiteta osoba.....	129
4. SIGURNOST PROMETA NA CESTAMA (STANJE 8.1.2019.).....	130
4. 1. Prometne nesreće i posljedice	130
4. 2. Poredbeni prikaz prometnih nesreća i posljedica	131
4. 3. Vrste prometnih nesreća	132
4. 4. Okolnosti koje su prethodile prometnim nesrećama.....	133
4. 5. Prometne nesreće i posljedice prema značajkama ceste.....	134
4. 6. Prometne nesreće i posljedice prema vrsti vozila.....	134
4. 7. Sudionici prometnih nesreća	135
4. 8. Prometne nesreće koje su uzrokovali vozači	136
i posljedice tih nesreća	136
4. 9. Kaznena djela u prometu	137
4. 10. Prekršaji u prometu (bez prometnih nesreća).....	138
4. 11. Kretanje prometnih nesreća i posljedica (ažurirani podaci)	140
4. 12. Pregled obavljenih poslova Mobilne jedinice prometne policije	141
5. PROTUEKSPLOZIJSKA ZAŠTITA	143
6. STANJE SIGURNOSTI NA DRŽAVNOJ GRANICI.....	143
7. POSLOVI SA STRANCIMA	147
7. 1. Azil	148
8. POŽARI I TEHNOLOŠKE EKSPLOZIJE GDJE JE POLICIJA OBAVILA OČEVID.....	150
9. SIGURNOSNI DOGAĐAJI.....	151
10. SAMOUBOJSTVA I POKUŠAJI SAMOUBOJSTAVA.....	152
11. UPORABA SREDSTAVA PRISILE	156
12. ZAKONITOST RADA POLICIJE	158
13. NAPADI NA POLICIJSKE SLUŽBENIKE.....	160

UVOD: Stanje sigurnosti u 2018. godini

U 2018. godini prijavljeno je 51.287 kaznenih djela za koja se postupak pokreće po službenoj dužnosti, što je manje je za 5,5 posto, prometnih nesreća bilo je manje za 2,7 posto, a požara i eksplozija, gdje je policija obavila očevid, bilo je manje za 47,0 posto.



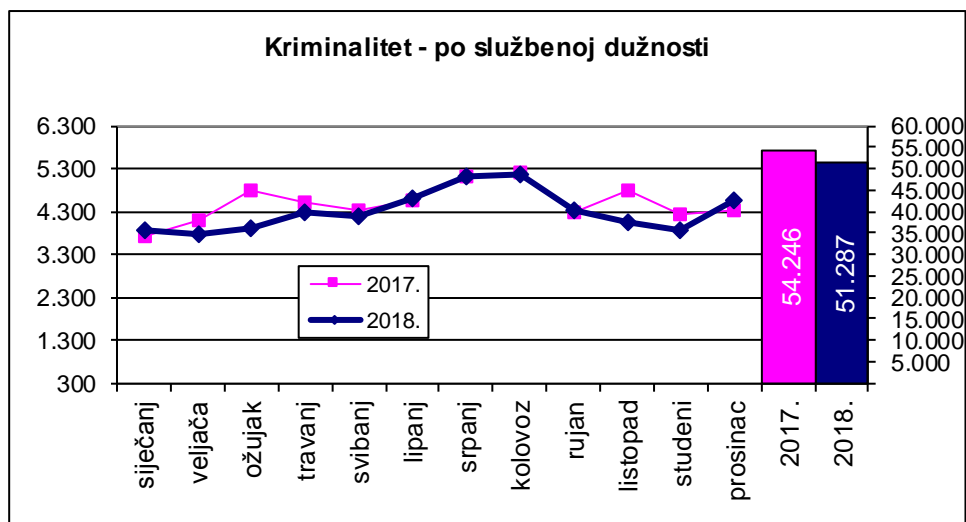
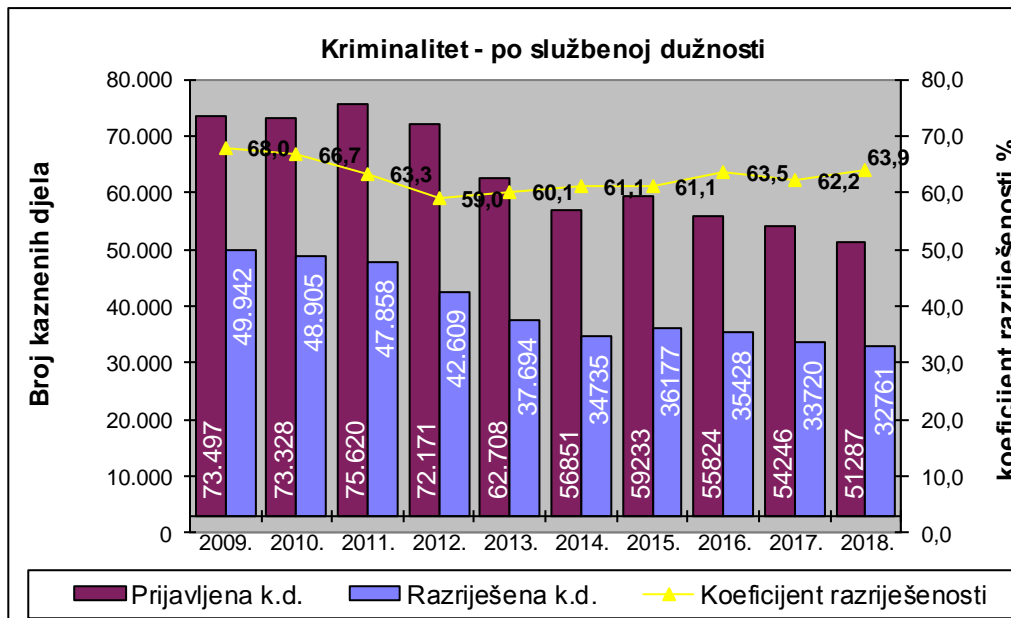
U događajima koji su ugrožavali sigurnost smrtno je stradala 1.081 osoba, što je 22,0 posto više u odnosu na 2017. godinu (886 osoba).



Kriminalitet

Zabilježena su 78.922 kaznena djela: za njih 51.287 kazneni se postupak pokrenuo po službenoj dužnosti, za 8.748 kaznenih djela kazneni postupak se nije pokrenuo zbog izostanka prijedloga, a za 18.887 kaznenih djela kazneni se postupak pokrenuo privatnom tužbom oštećenoga.

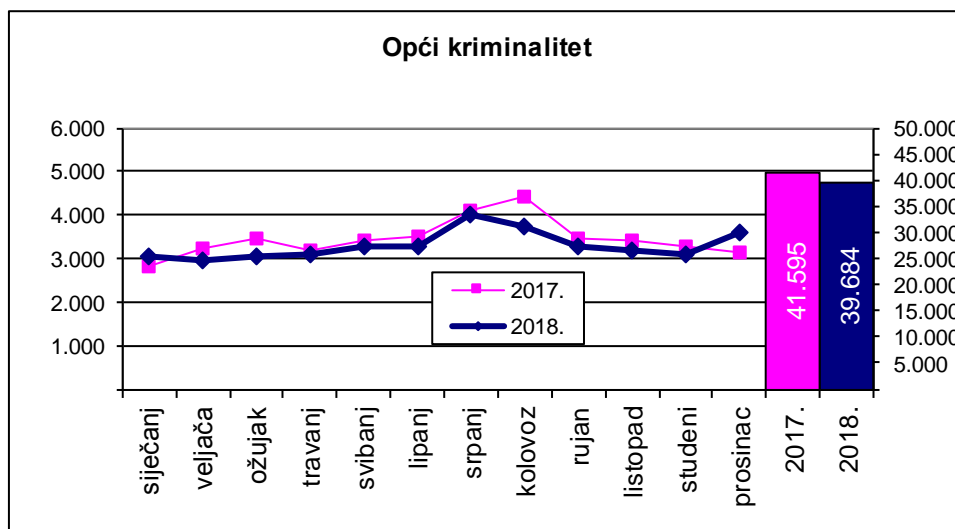
Ukupni kriminalitet u padu je za 5,0 posto, kao i kaznena djela za koja se progoni po službenoj dužnosti. Kaznenih djela za koja se kazneni postupak pokreće privatnom tužbom manje je za 5,6 posto, a kaznenih djela za koja je izostao prijedlog za pokretanje kaznenog postupka za 0,6 posto.



U kaznenim djelima za koja se postupak pokreće po službenoj dužnosti prema linijama rada Uprave kriminalističke policije 77,4 posto je iz općeg kriminaliteta, 8,4 posto iz gospodarskoga kriminaliteta, 4,4 posto zlouporabe droge, 3,0 posto kibernetičkoga kriminaliteta, 3,8 posto organiziranog kriminaliteta, 2,9 posto kaznenih djela u prometu, 0,05 posto suzbijanja terorizma i ekstremnog nasilja i 0,06 posto kaznenih djela ratnih zločina. Udio kaznenih djela na štetu maloljetnika u ukupnom kriminalitetu je 10,1 posto.

Udio **općeg kriminaliteta** u ukupnom kriminalitetu bez prometa iznosi 79,7 posto. Od 39.684 kaznenih djela iz općeg kriminaliteta, u 754 kaznenih djela počinitelj je zatečen na djelu, u 7.181 kaznenom djelu počinitelj je bio poznat istodobno kad i kazneno djelo, a počinitelji 31.749 kaznenih djela bili su nepoznati u vrijeme saznanja za kazneno djelo.

Kriminalističkim istraživanjima kaznenih djela s nepoznatim počiniteljem razriješeno je njih 12.513 ili 39,4 posto. Tijekom 2018. godine pronađeni su počinitelji 896 kaznenih djela prijavljenih u ranijim godinama. Ako naknadno otkrivenim kaznenim djelima iz izvještajnog razdoblja pribrojimo i kaznena djela koja su prijavljena ranijih godina, a njihov počinitelj je otkriven u izvještajnom razdoblju, tada su u izvještajnom razdoblju naknadno otkriveni počinitelji 13.409 kaznenih djela. Koeficijent naknadne otkrivenosti iznosi 42,2 posto.

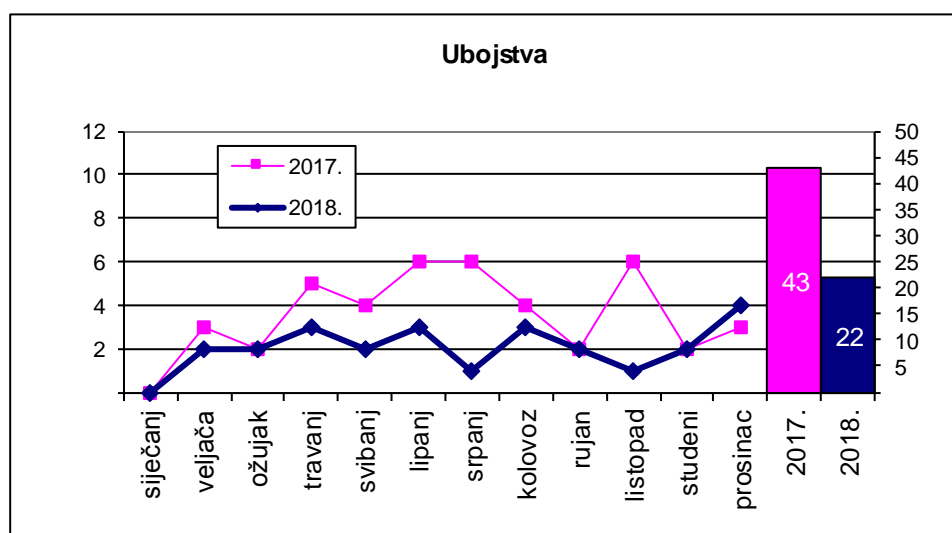
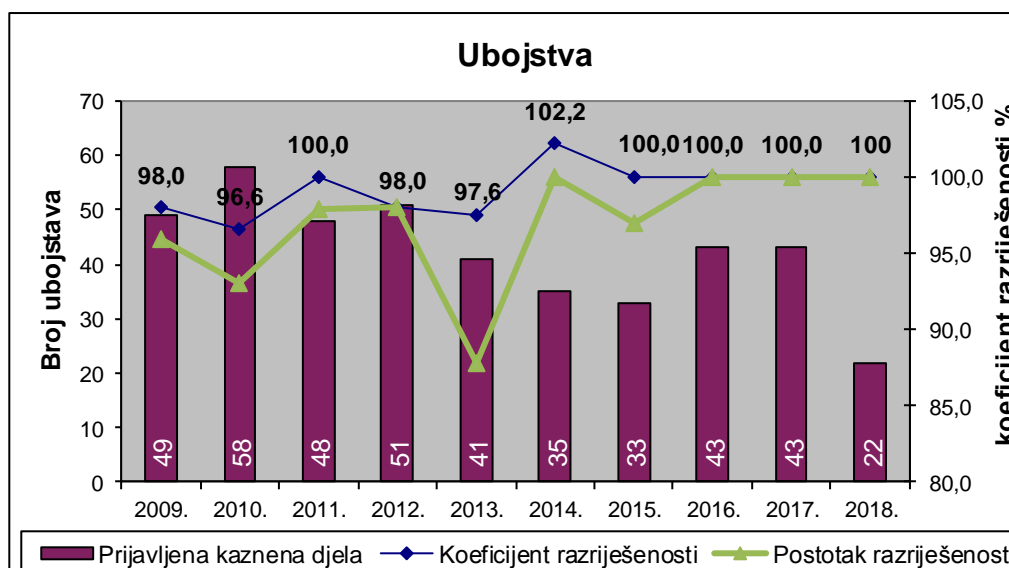


Postavimo li u odnos 21.344 razriješena kaznena djela u izvještajnom razdoblju (zatečen, odmah poznat, naknadno otkriven iz izvještajnog razdoblja i naknadno otkrivena kaznena djela prijavljena u ranijim godinama) i prijavljena kaznena djela u

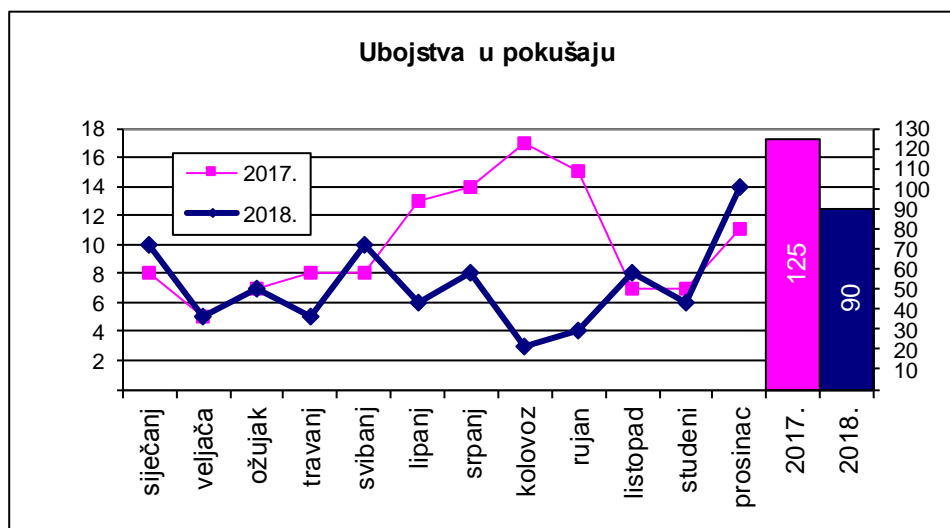
izvještajnom razdoblju, koeficijent razriješenosti iznosi 53,8 posto. U 2018. godini prijavljenih kaznenih djela manje je za 4,6 posto ili za 1.911 djela, a razriješenih kaznenih djela manje je za jedno djelo.

Kaznenih djela **protiv života i tijela**, koja ulaze u skupinu općeg kriminaliteta, manje je za 1,3 posto.

Prijavljena su 22 ubojstva, što za 21 ubojstvo ili 48,8 posto manje nego u 2017. godini i sva su razriješena. Koeficijent razriješenosti iznosi 100,0 posto.

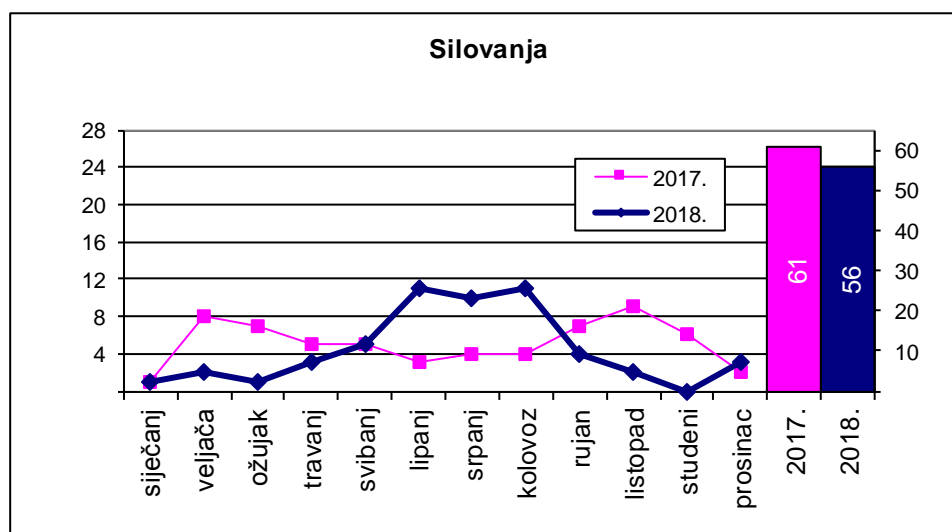


Prijavljeno je 90 **pokušaja ubojstva**, što je za 35 pokušaja ili 28,0 posto manje u odnosu na podatke u 2017. godini. Razriješeno ih je 83 (devet pokušaja ubojstva ostala su nerazriješena). Postotak razriješenosti iznosi 90,0 posto. S dva razriješena ubojstva iz ranijih godina koeficijent razriješenosti iznosi 92,2 posto.

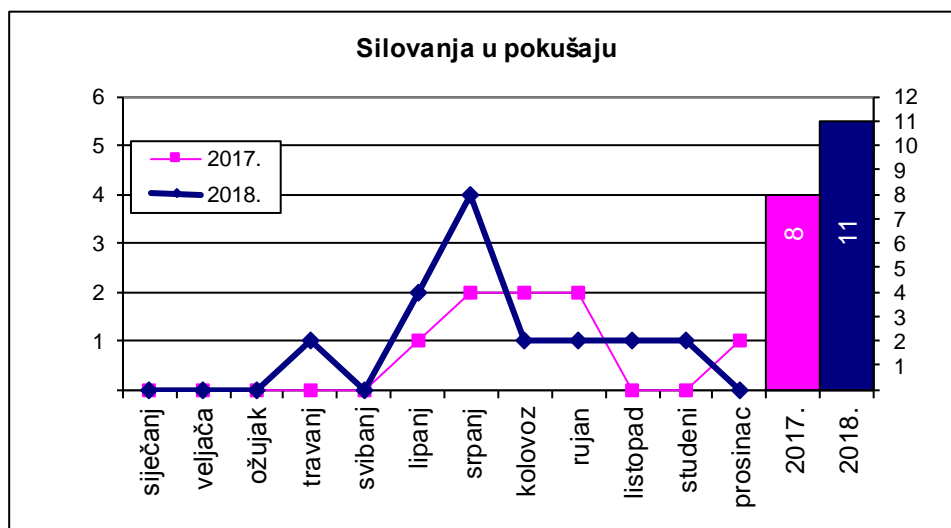


Kaznena djela iz glave XVI. i XVII. - Kaznena djela **protiv spolne slobode i spolnog ćudoređa te spolnog zlostavljanja i iskorištavanja djeteta**, koja ulaze u skupinu općeg kriminaliteta, u porastu su za 9,7 posto.

Prijavljeno je 56 silovanja (tri silovanja ostala su nerazriješena). Koeficijent razriješenosti iznosi 94,6 posto.



U 2017. godini počinjeno je 11 pokušaja silovanja, što je za tri slučaja više u odnosu na prethodnu godinu.



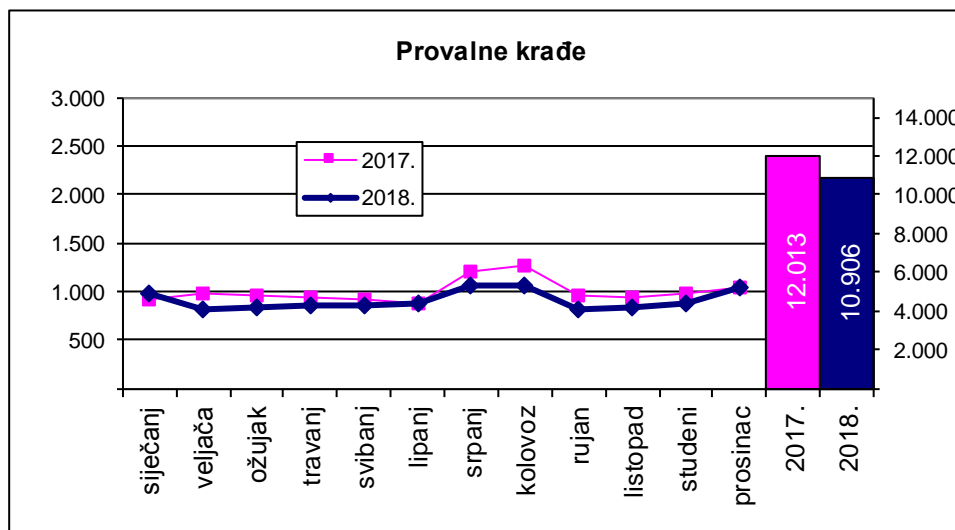
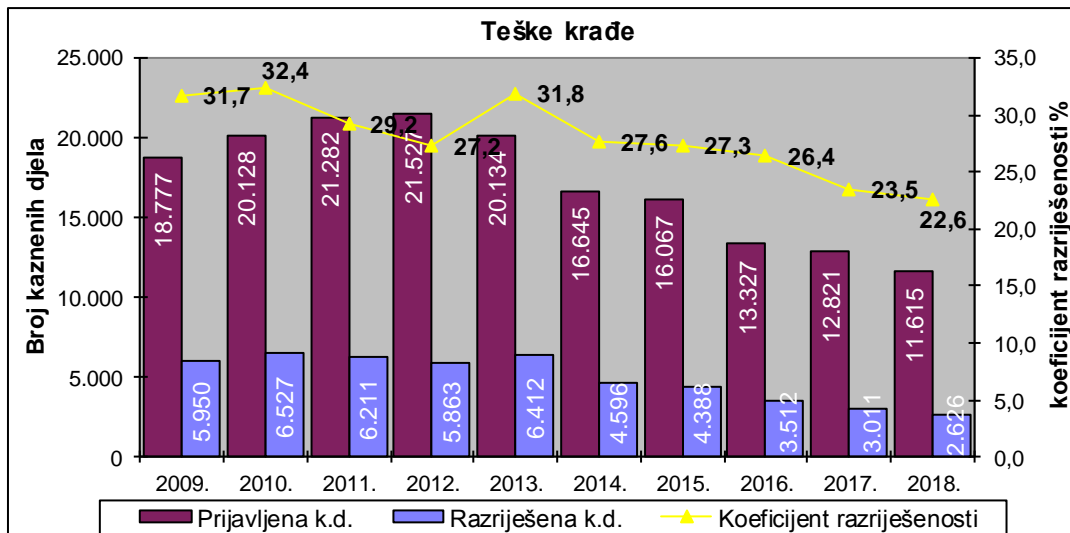
Imovinskih kaznenih djela prijavljeno je 27.997 od kojih je prema Katalogu kaznenih djela 27.221 ili 97,2 posto u općem kriminalitetu, a ostalih 2,8 posto u gospodarskome i organiziranome kriminalitetu.

Imovinska kaznena djela čine 68,6 posto općeg kriminaliteta. U 26.053 kaznena djela ili u 95,7 posto ovih kaznenih djela počinitelj je bio nepoznat u vrijeme saznanja za djelo. Koeficijent razriješivosti¹ iznosi 34,0 posto, a postotak razriješivosti² 30,9 posto. Koeficijent naknadne otkrivenosti³ iznosi 31,0 posto. Imovinska kaznena djela općeg kriminaliteta u padu su za 6,9 posto. Prijavljeno je 11.615 kaznenih djela teških krađa, što je manje za 9,4 posto. Koeficijent razriješivosti teških krađa je 22,6 posto pridružimo li i 405 razriješivih kaznenih djela prijavljenih u ranijim godinama.

¹ Koeficijent razriješivosti je odnos broja razriješivih kaznenih djela (**uključujući** i razriješiva kaznena djela prijavljena u ranijim razdobljima) i broja prijavljenih kaznenih djela u izvještajnom razdoblju.

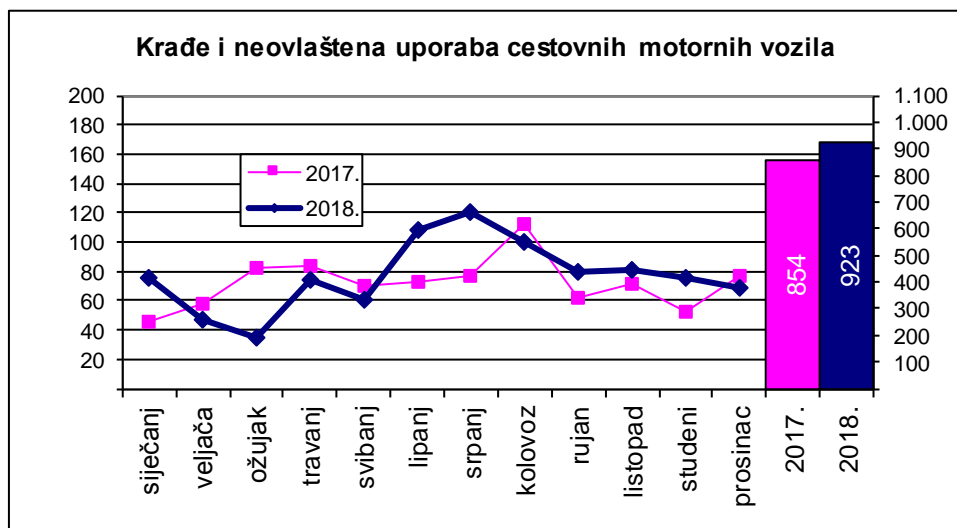
² Postotak razriješivosti je odnos broja razriješivih kaznenih djela (**isključujući** razriješiva kaznena djela prijavljena u ranijim razdobljima) i broja prijavljenih kaznenih djela u izvještajnom razdoblju.

³ Koeficijent naknadne otkrivenosti odnos je naknadno razriješivih kaznenih djela (uključujući i razriješiva kaznena djela iz ranijih godina) u izvještajnom razdoblju prijavljenih kaznenih djela po nepoznatom počinitelju.



Prijavljeno je 10.906 provalnih krađa (manje za 9,2 posto): izrazito je manje provala u kioske, manje ih je za 31,9 posto, dok je provala u motorna vozila više za 9,1 posto. Najteže su razrješive provale u kuće i stanove te motorna vozila.

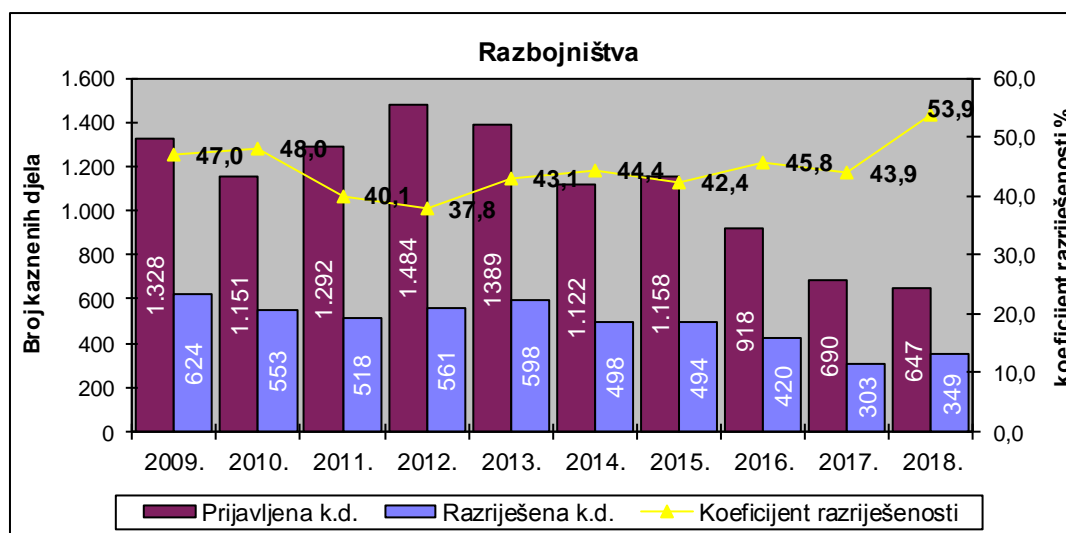
Prijavljene su 923 krađe, teške krađe i neovlaštene uporabe cestovnih motornih vozila, što je za 69 ili 8,1 posto više nego u 2017. godini. Od ukupnog broja ovih kaznenih djela 859 kaznenih djela ili 93,1 posto je dovršeno. U dovršenim kaznenim djelima počinjeno je 675 krađa i teških krađa motornih vozila, što je za 8,7 posto više nego u 2017. godini. Koefficient njihove razriješenosti je 21,3 posto. U 2018. godini pronađeno je i vraćeno vlasnicima 556 ili 64,7 posto otuđenih vozila.

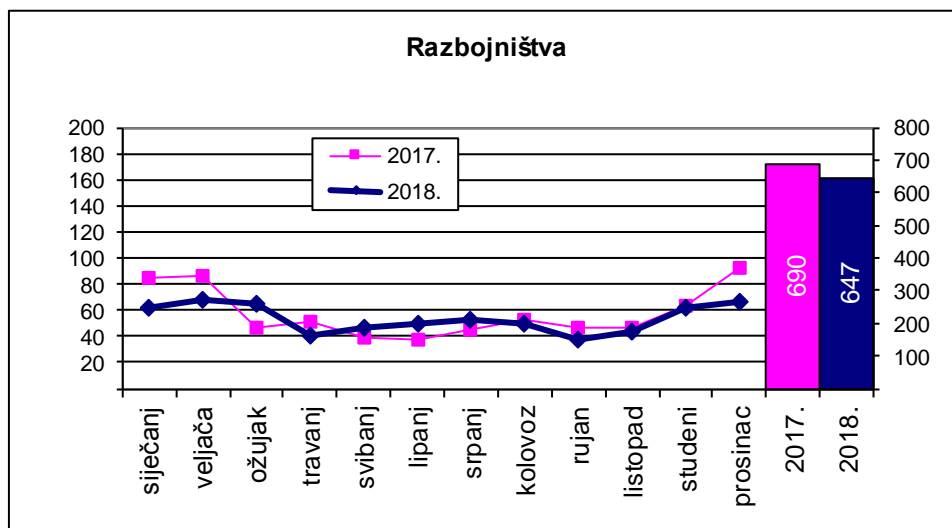


Prijavljeno je 647 razbojništva, od kojih je njih 349 razriješeno (46,4 posto). Uzmemo li u obzir 49 razriješeni razbojništva počinjenih ranijih godina, koeficijent razriješivosti iznosi 53,9 posto i za 10,0 posto je viši nego 2017. godine

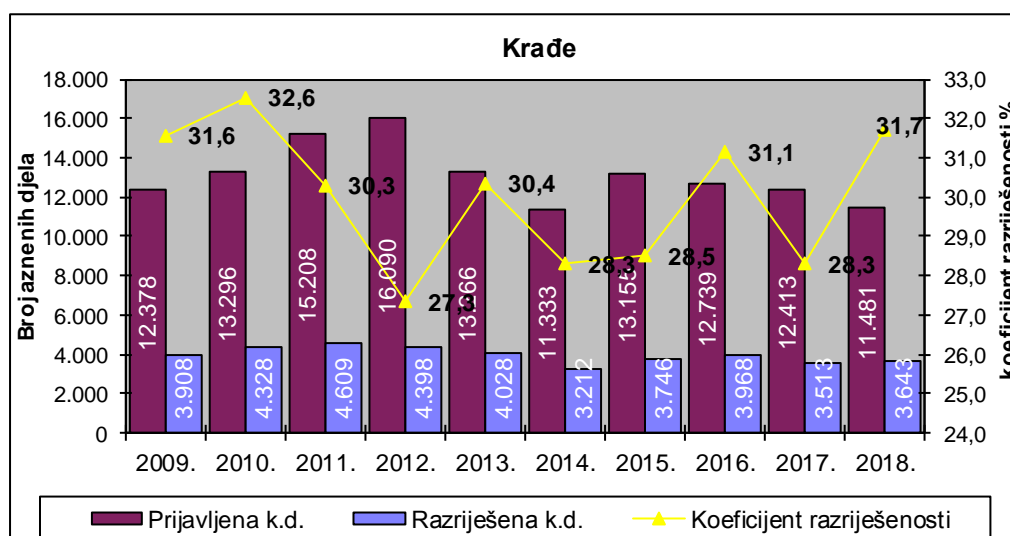
U prethodnoj godini zabilježeno je 690 razbojništava.

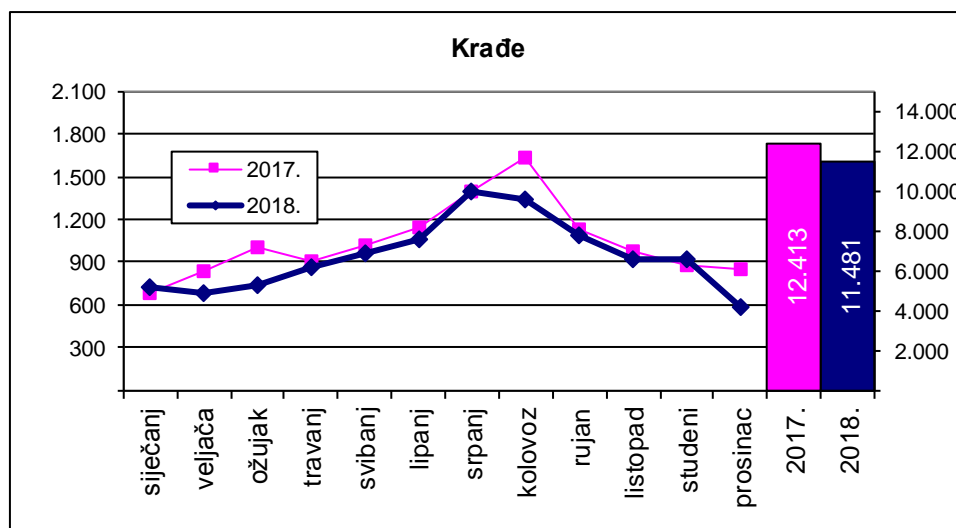
Razbojništva su u padu za 6,2 posto. I nadalje su benzinske crpke najčešći objekt napada (porast za 47,8 posto). U poslovnica za otkup plemenitih metala razbojništava je manje za 73,9 posto.





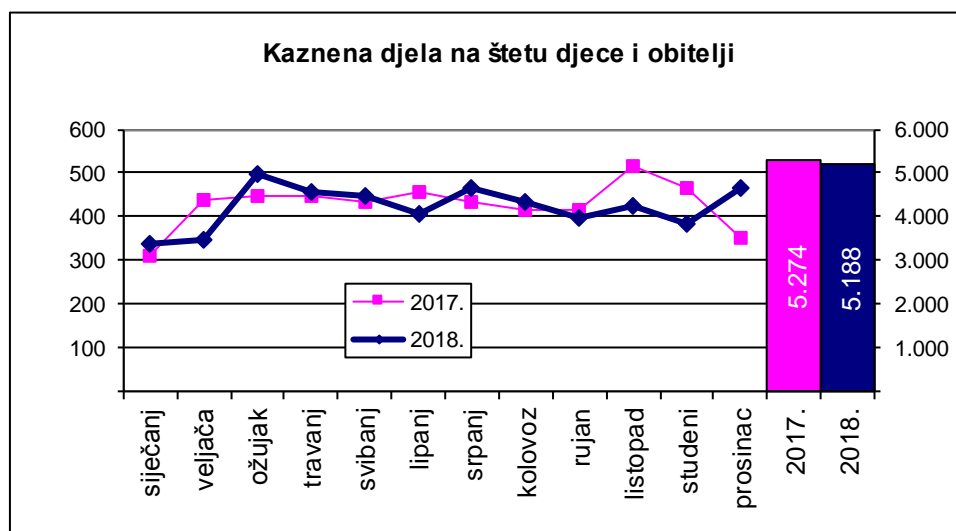
Krađa za koje se kazneni postupak pokreće po službenoj dužnosti prijavljeno je 11.481, što je za 7,5 posto manje nego u 2017 godini. **U 2018. godini bilježi se znatan porast džepnih krađa (za 20,3 posto).**



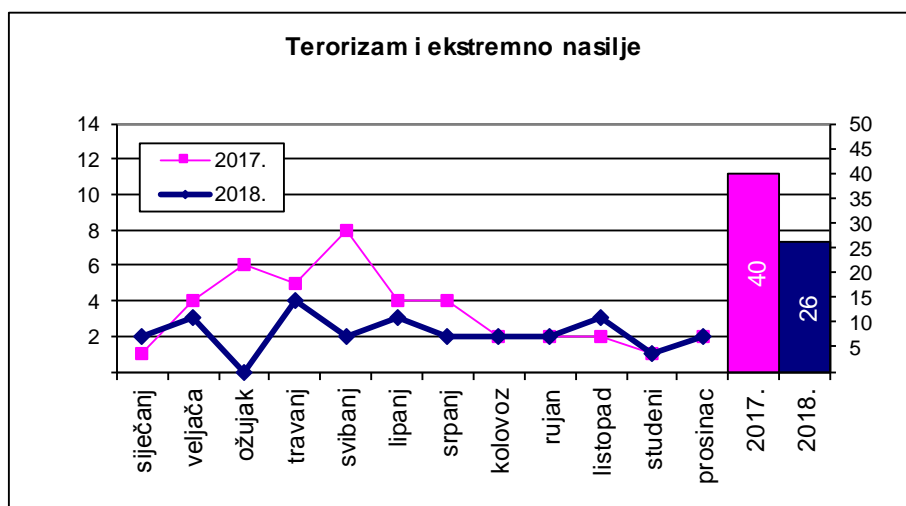


Kaznenih djela na štetu djece i obitelji koja se posebno izdvajaju, a pripadaju liniji rada općeg kriminaliteta, prijavljeno je 5.188, što je pad za 1,6 posto. Izuzmemo li čl. 163. st. 2 koji je prešao u liniju rada kibernetičke sigurnosti bilježio bi se porast od 1,1 posto.

Prijavljeno je 1.490 kaznenih djela koja su počinila djeca od 14 do 18 godina, što je manje za 28,5 posto, i 293 kaznenih djela koja su počinila djeca do 14 godina, što je za 32,0 posto manje nego u 2017. godini.

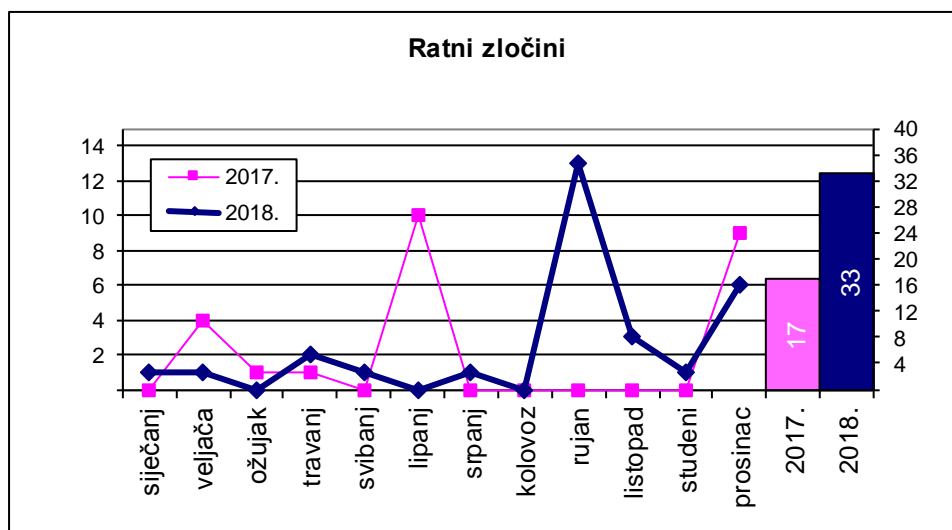


Prijavljeno je 26 kaznenih djela iz djelokruga linije rada **terorizma i ekstremnoga nasilja**, što je za 14 kaznenih djela manje nego 2017. godine. Četiri su kaznena djela ostala nerazriješena, ali je razriješeno jedno kazneno djelo prijavljeno u ranijim godinama pa koeficijent razriješenosti iznosi 88,5 posto.



U praćenom razdoblju prijavljena su 33 kaznena djela počinjena u vezi sa čl. 87 st. 21 KZ-a – zločin iz mržnje. U usporedbi s 2017. godinom prijavljenih kaznenih djela iz te grupacije više je za 32,0 posto.

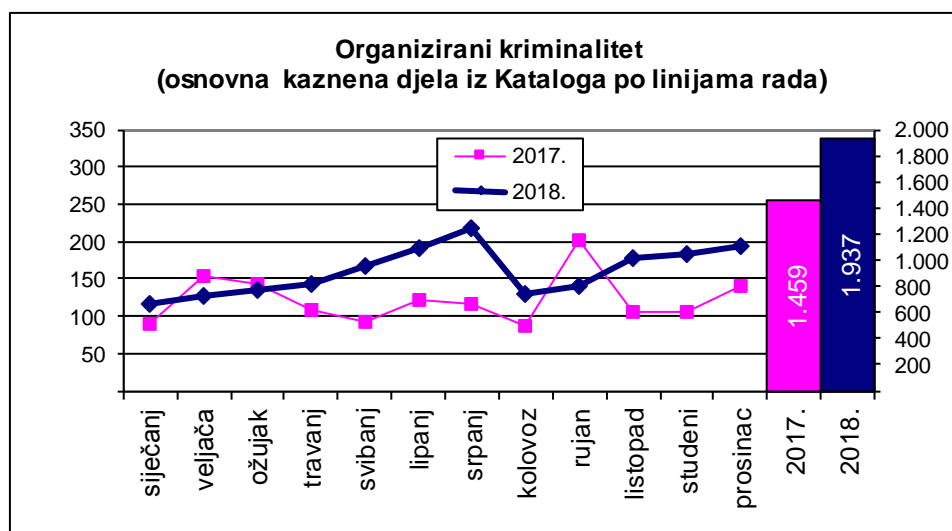
Prijavljena su 33 kaznena djela **ratnog zločina** (16 kaznenih djela manje nego 2017. godine). Od 33 prijavljena kaznena djela jedno je ostalo nerazriješeno. Koeficijent razriješenosti je 124,2 posto jer su u PU sisačko-moslavačkoj otkriveni počinitelji devet kaznenih djela ratnog zločina iz ranijih godina.



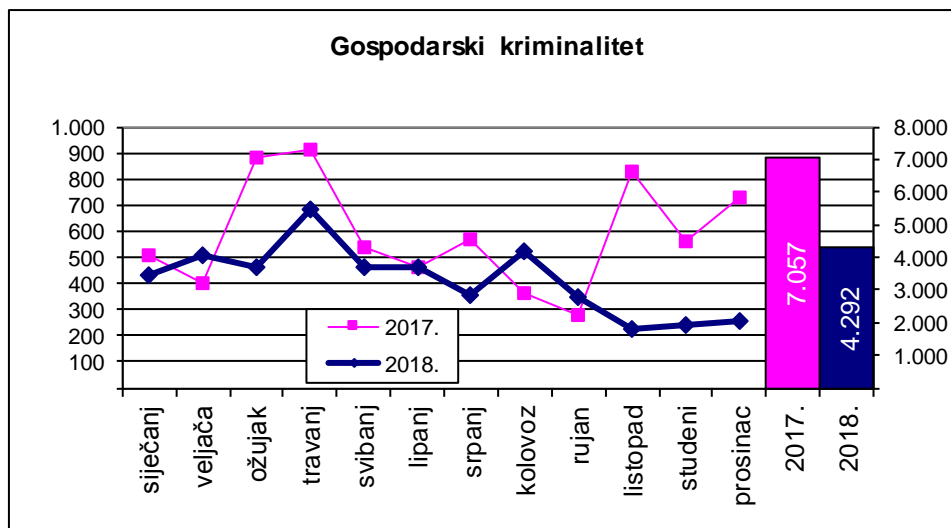
U sastav **organiziranoga kriminaliteta** ulazi 20 vrsta osnovnih kaznenih djela i kvalificirano kazneno djelo, čl. 329. KZ-a. Kako gotovo svako kazneno djelo iz Kaznenog zakona može biti počinjeno u sastavu zločinačke organizacije, organizirani kriminalitet prikazan je u dvije tablice. U jednoj tablici su kaznena djela prema Katalogu

prema linijama rada bez čl. 329, a u drugoj su sva kaznena djela koja su počinjena u sastavu zločinačke organizacije koja su prikazana u skupini kaznenih djela gdje pripada osnovno kazneno djelo.

Prijavljeno je 1.937 kaznenih djela koja po svom osnovnom obliku prema Katalogu kaznenih djela ulaze u skupinu organiziranoga kriminaliteta. U odnosu na 2017. godinu kaznenih djela je u 2018. godini više za 32,8 posto. U sastavu zločinačkih organizacija prijavljeno je 337 kaznenih djela (prošle godine 370).



Prijavljena su 4.292 kaznena djela **gospodarskog kriminaliteta**, što je manje za 39,2 posto u usporedbi s podacima za 2017. godinu. No, izuzmemo li u prethodnoj godini kaznena djela koja su ove godine prešla u kibernetički kriminalitet bilježio bi se pad za 25,8 posto. Za kaznena djela gospodarskog kriminaliteta osumnjičeno je 1.117 osoba, što je za 27,8 posto manje u odnosu na 2017. godinu. Najbrojnija kaznena djela gospodarskog kriminaliteta u promatranom razdoblju jesu: krivotvorenje službene ili poslovne isprave (36,4 posto), zlouporaba povjerenja u gospodarskom poslovanju (11,2 posto), zlouporaba položaja i ovlasti (11,0 posto), pronevjera (10,3 posto), utaja poreza i carine (6,8 posto) i prijevara u gospodarskom poslovanju (6,1 posto). Udio tih kaznenih djela u gospodarskom kriminalitetu iznosi 81,8 posto.

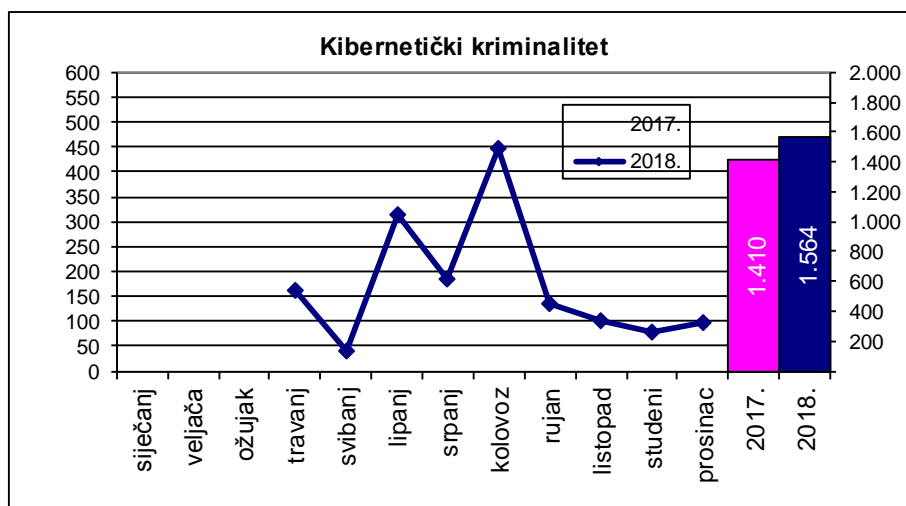


Prijavljeno je 515 korupcijskih kaznenih djela, što je u odnosu prema 2017. godini manje za 32,3 posto. I počinitelja tih kaznenih djela manje je za 46,5 posto. **U prosjeku jedna je osoba počinila pet kaznenih djela iz ove skupine.**

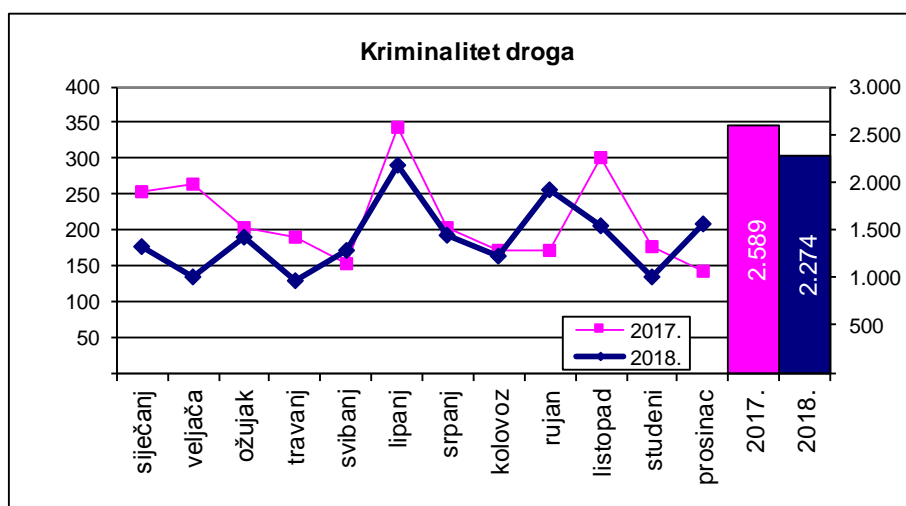
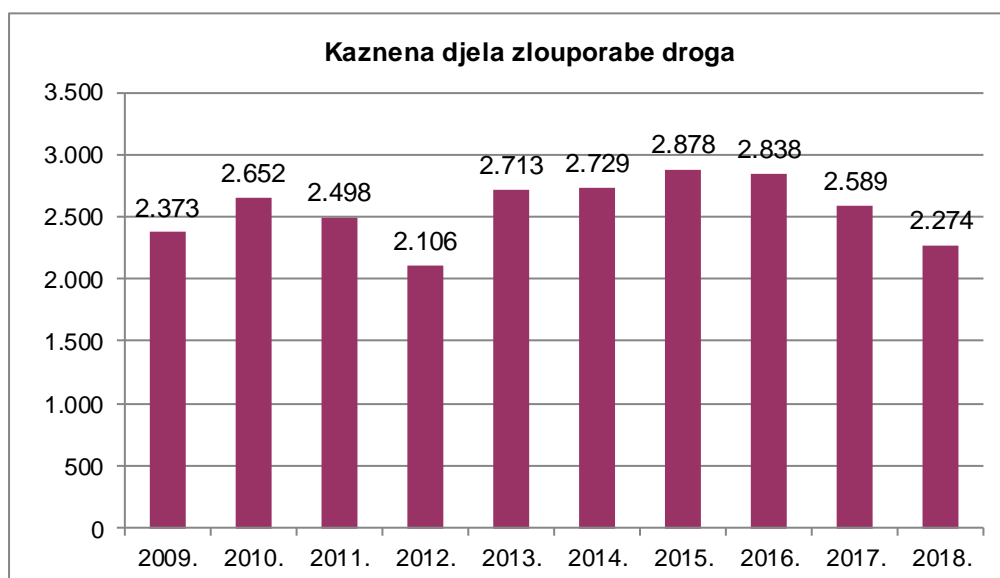
U 2018. godini prijavljena su 1.564 kaznena djela kibernetičkog kriminaliteta. Iako u 2017. godini nije postojala linija rada kibernetičke sigurnosti, zbrojimo li kaznena djela koja su prešla u navedenu liniju rada bilo bi zabilježeno 1.410 kaznenih djela, što bi bio porast za 10,9 posto.

Računalna prijevara najbrojnije je kazneno djelo, s najvećim udjelom u ovoj skupini kaznenih djela (83,8 posto). Koeficijent razriješenosti kaznenih djela kibernetičkog kriminaliteta iznosi 90,8 posto. Usporedimo li li sva kaznena djela (ne samo ona koja prema Katalogu kaznenih djela pripadaju djelokrugu Službe kibernetičke sigurnosti), komunikacijskom su tehnologijom u 2017. godini počinjena 362 kaznena djela.⁴

⁴ Kaznena djela počinjena su putem: aplikacija za razmjenu digitalnih sadržaja, mrežnim uslugama, SMS i MMS, DARKNET te ostalim načinima komunikacijske tehnologije.



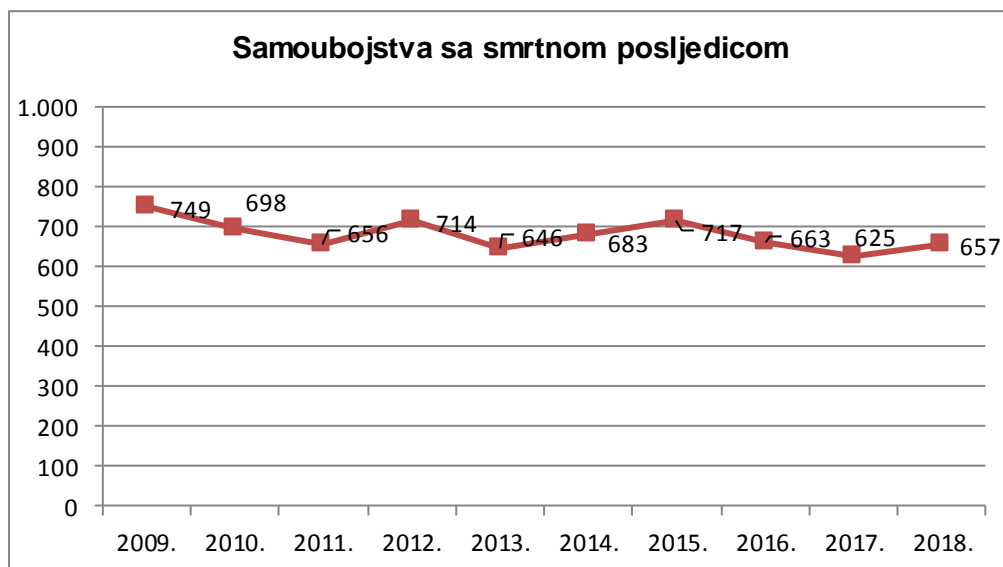
Prijavljena su 2.274 kaznena djela **zlorabe opojnih droga**, što je za 12,2 posto manje nego u 2017. godini.



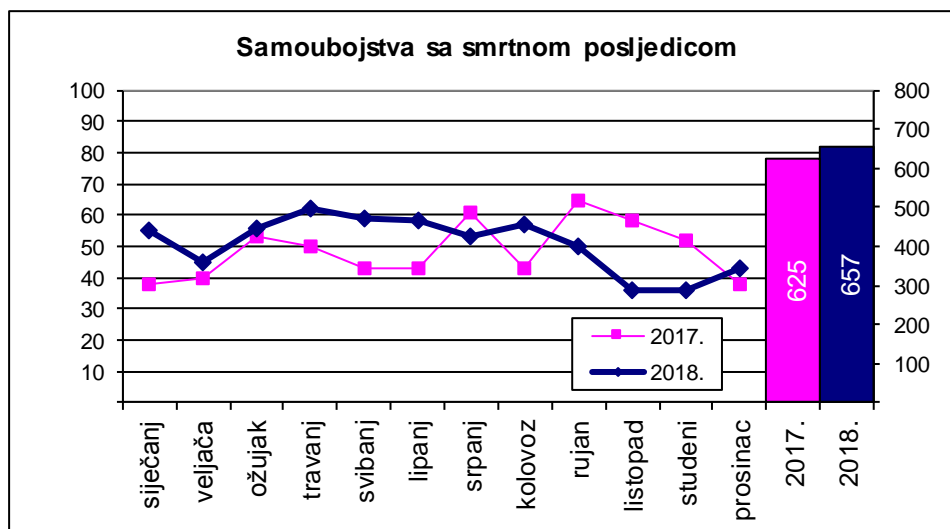
Sigurnosni događaji i samoubojstva

U **5.885** događaja koji su ugrožavali sigurnost građana (nesreće na radu, samoranjavanja, padovi, utapanja, nestanci osoba), a nemaju obilježja kaznenih djela, poginulo je **424** osoba, što je za osam osoba ili 1,9 posto više u usporedbi s podacima za 2017. godinu.

U 2018. godini počinilo se ili se pokušalo **1.439** samoubojstava, što je za **4,7** posto više u odnosu na 2017.godinu. **Sa smrtnom posljedicom počinjena su 657 samoubojstava** ili 45,7 posto od njihovog ukupnog broja (**5,1** posto ili 32 samoubojstva više). Zabilježena su **782 pokušaja samoubojstva**, što je za 4,4 posto više (33 pokušaja više).



Od **657** samoubojstava sa smrtnom posljedicom, 501 samoubojstvo ili **76,3 posto** počinile su osobe muškog spola.



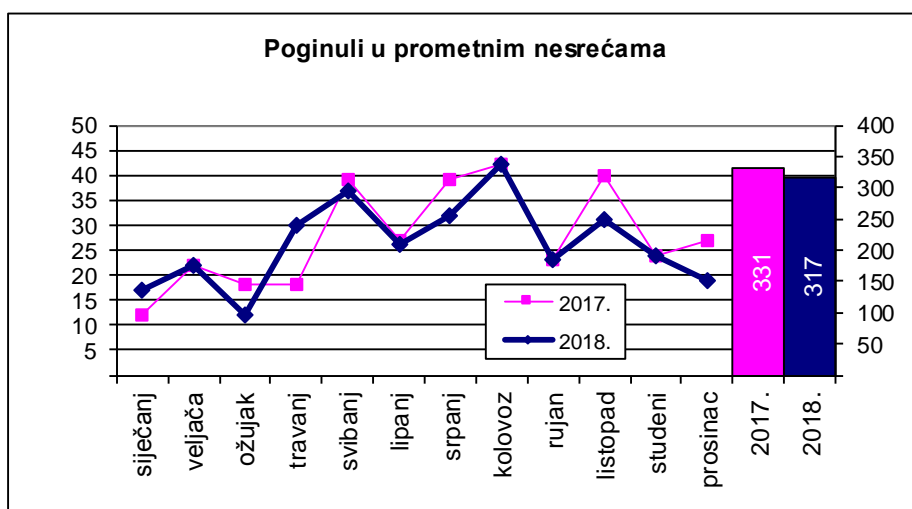
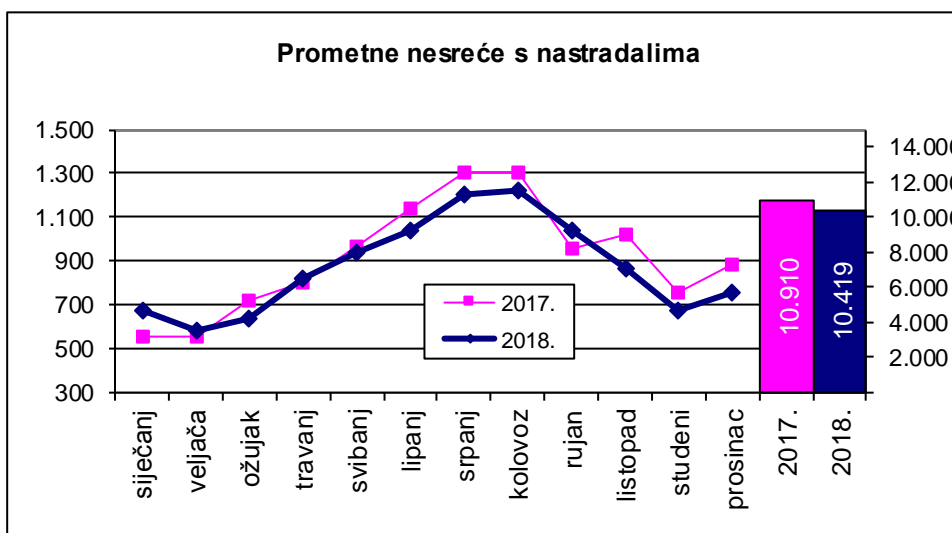
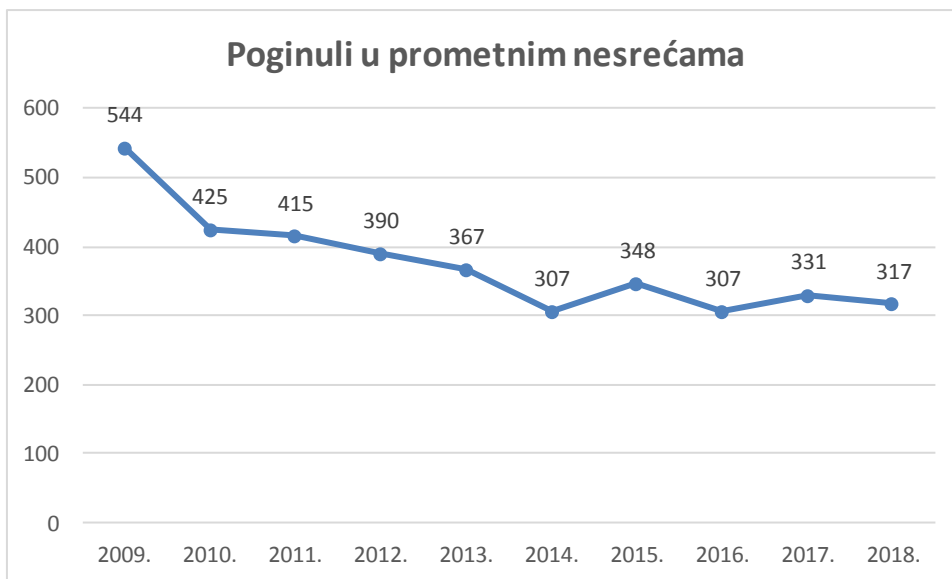
Sigurnost cestovnog prometa

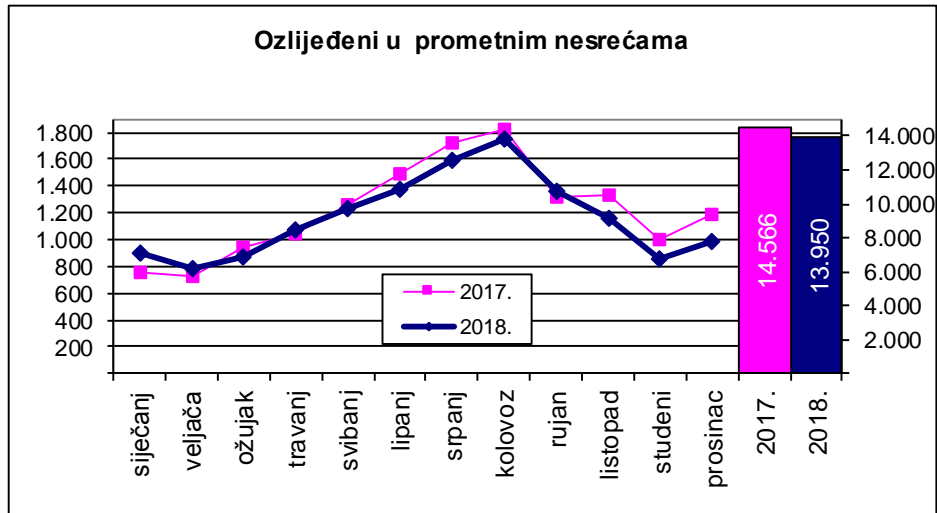
U 2018. godini dogodile su se **33.402** prometne nesreća. U tim je nesrećama poginulo **317** osoba, **2.703** osobe teško su ozlijeđene, a **11.247** osoba lakše je ozlijeđeno. U odnosu na podatke za 2017. godinu, prometnih je nesreća u 2018. godini manje je za **2,7** posto (940 prometnih nesreća manje), poginulih osoba manje je za **4,2** posto (14 osoba manje), lakše ozlijeđenih manje je za **4,8** posto (568 osoba manje) i teško ozlijeđenih osoba manje je za **1,7** posto (48 osoba manje).

U prometnim nesrećama utvrđeno je **1.477** kaznenih djela, što je za **0,8** posto manje nego u 2017. godini.

Poginula su **192** vozača, što je za 8,6 posto manje (18 vozača manje), **66** pješaka (10 pješaka više) te **59** putnika (6 putnika manje).

Brzina neprimjerena uvjetima na cesti najčešća je pogreška vozača zbog koje se događaju prometne nesreće sa smrtnim ishodom.



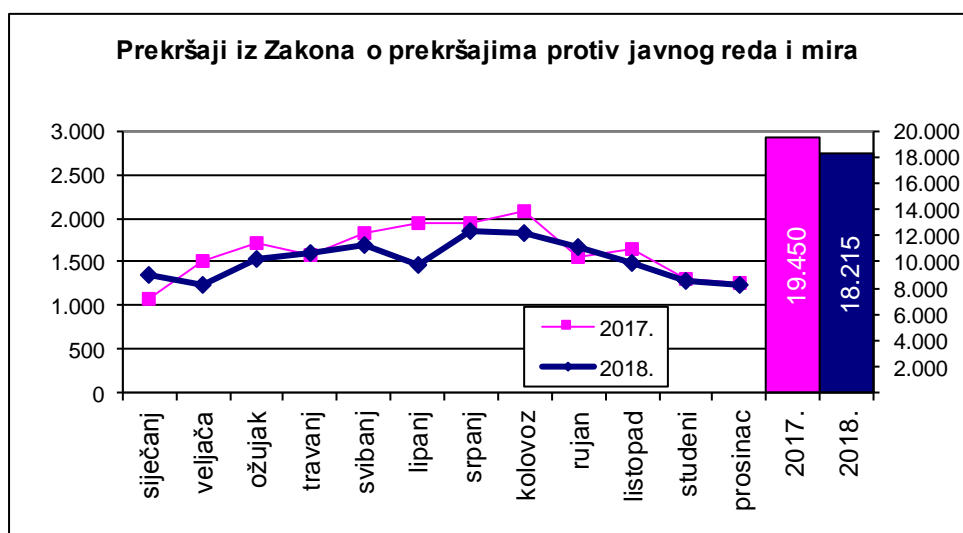


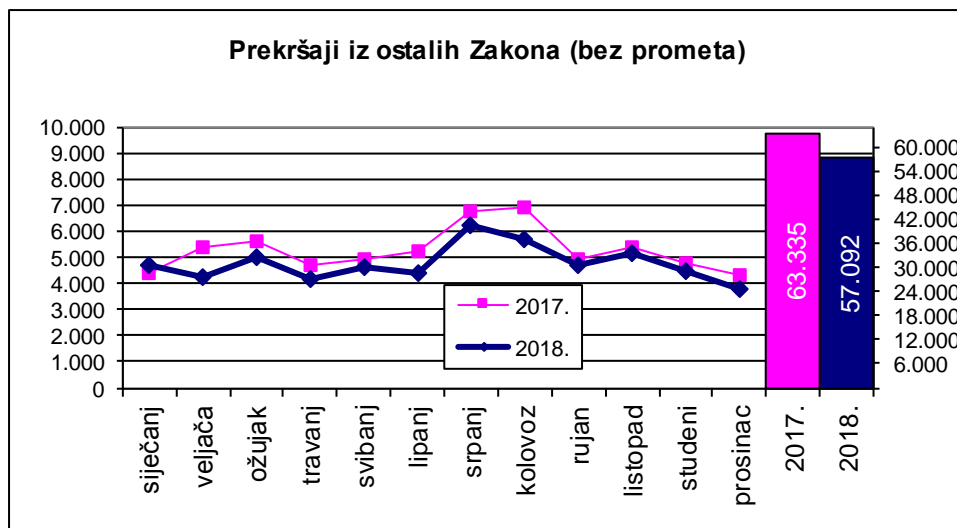
Javni red i mir

U 2018. godini prijavljeno je 75.307 prekršaja (bez prometnih prekršaja).

Prekršaja prijavljenih prema Zakonu o prekršajima protiv javnog reda i mira počinjeno je 18.215 ili 6,3 posto manje u usporedbi s podacima za 2017. godinu. Od ukupnog broja prekršaja Zakona o prekršajima protiv javnog reda i mira najviše je prekršaja prijavljeno prema čl. 13 – Tučnjava, svađa vika (7.732 ili 10,3 posto).

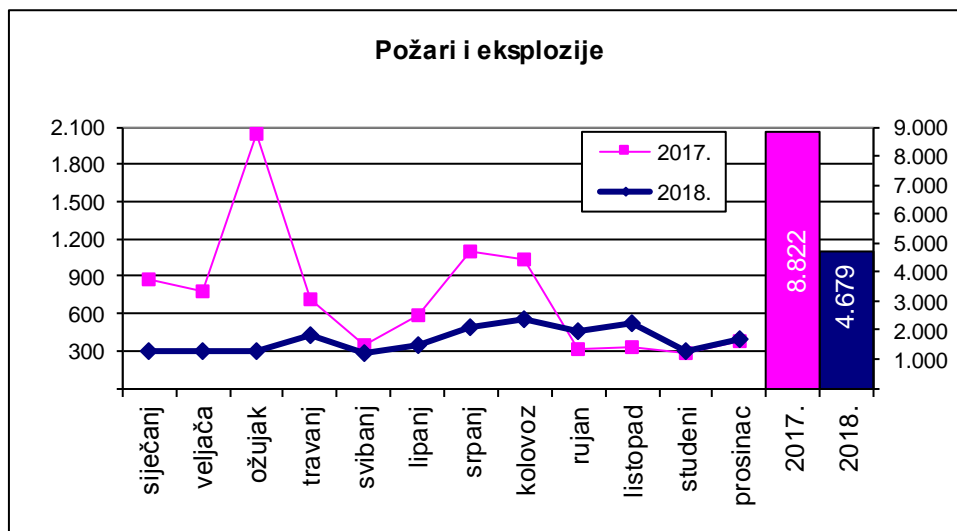
Prema ostalim zakonima prijavljena su 57.092 prekršaja, što je za 9,9 posto manje u usporedbi s podacima za 2017. godinu. Najviše prekršaja prijavljeno je prema Zakonu o osobnoj iskaznici (11.438 ili 20,0 posto) te prema Zakonu o zaštiti od nasilja u obitelji (9.396 ili 16,4 posto), što čini 36,4 posto od ukupno prijavljenih prekršaja prema ostalim zakonima.

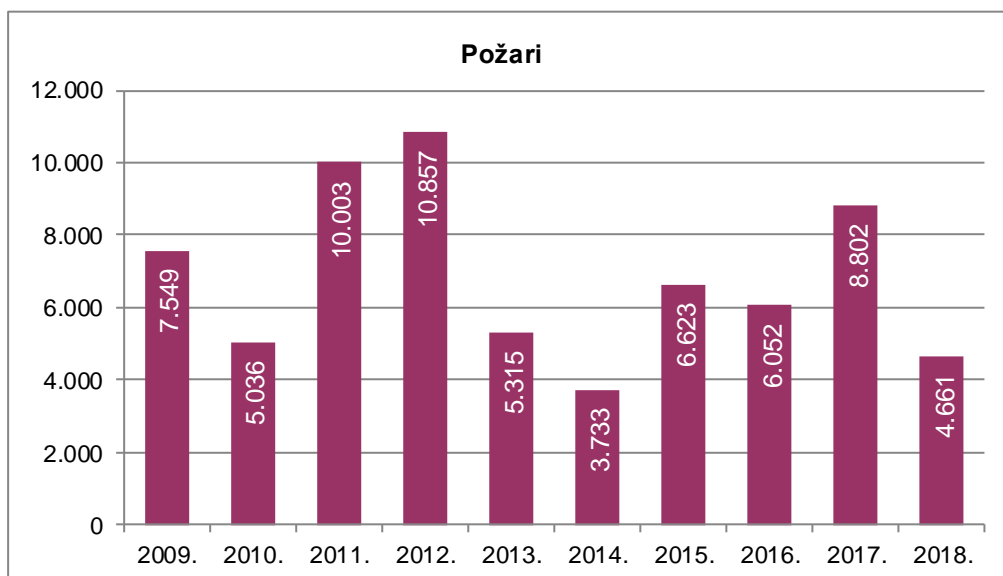




Požari i eksplozije (policija obavila očevid)

U 2018. godini dogodio se 4.661 požar i 18 eksplozija. Zabilježeno je značajno manje požara i eksplozija u odnosu na 2017. godinu i to za 47,0 posto. Značajno je manje požara i na **otvorenom prostoru**. Požara na otvorenom prostoru manje je za 61,3 posto (3.858 požara manje).





KRATKI PREGLED OSNOVNIH POKAZATELJA KRIMINALITETA

KRIMINALITET - po službenoj dužnosti	PRIJAVLJENA KAZNENA DJELA			KOEFIČIJENT RAZRIJEŠENOSTI ¹			POSTOTAK RAZRIJEŠENOSTI ²		
	2017.	2018.	2018./2017. %	2017.	2018.	+ -	2017.	2018.	+ -
OPĆI KRIMINALITET	41.595	39.684	-4,6	51,3	53,8	+2,5	48,9	51,5	+2,6
Ubojstva	43	22	-48,8	100,0	100,0	0,0	100,0	100,0	0,0
Pokušaji ubojstva	125	90	-28,0	93,6	92,2	-1,4	93,6	90,0	-3,6
Silovanja	61	56	-8,2	96,7	94,6	-2,1	93,4	94,6	+1,2
Pokušaji silovanja	8	11	+37,5	87,5	90,9	3,4	87,5	90,9	+3,4
Razbojništva	690	647	-6,2	43,9	53,9	+10,0	37,2	46,4	+9,1
Teške krađe	12.821	11.615	-9,4	23,5	22,6	-0,9	19,5	19,1	-0,4
Otuđenja motornih vozila (dovršena)	784	859	+9,6	34,8	27,7	-7,1	30,6	25,0	-5,6
<i>Pronađena otuđena vozila</i>	536	556	+3,7						
Kaznena djela na štetu maloljetnika	5.274	5.188	-1,6	99,6	99,4	-0,2	99,5	99,3	-0,1
Kaznena djela maloljetnih osoba	2.514	1.785	-29,0						
TERORIZAM I EKSTREMNO NASILJE	40	26	-35,0	77,5	88,5	11,0	77,5	84,6	+7,1
RATNI ZLOČINI	17	33	+94,1	105,9	124,2	18,4	94,1	97,0	2,9
ORGANIZIRANI KRIMINALITET	1.459	1.937	+32,8	97,7	98,5	+0,8	97,1	98,2	1,1
Protuzakonito ulazanje, kretanje i boravak u Republici Hrvatskoj ili drugoj državi čl. EU i ili potp. Schengenskog sporazuma	365	619	+69,6	98,9	98,9	-0,0	98,3	99,8	1,5
GOSPODARSKI KRIMINALITET	7.057	4.292	-39,2	96,8	100,0	+3,1	96,6	99,6	3,0
Korupcijska kaznena djela*	761	515	-32,3	99,7	100,0	+0,3	99,6	99,3	-0,2
KRIMINALITET ZLOUPORABE DROGA	2.589	2.274	-12,2	99,8	99,9	+0,1	99,6	99,8	0,2
KRIMINALITET KIBERNETIČKE SIGURNOSTI		1.564			90,8			89,5	
UKUPNO K. D. (bez prometa)	52.757	49.810	-5,6	61,1	62,8	+1,7	59,2	60,0	+0,9
KAZNENA DJELA U CESTOVNOM PROMETU	1.489	1.477	-0,8	99,7	99,1	-0,6	99,3	99,0	-0,3
SVEUKUPNO KAZNENIH DJELA	54.246	51.287	-5,5	62,2	63,9	+1,7	60,3	62,1	+1,8
Počinitelji kaznenih djela u prometu	1.435	1.406	-2,0						
UKUPNO POČINITELJA (pravne i fizičke osobe)	17.983	17.399	-3,2						
Maloljetni počinitelji	1.347	1.070	-20,6						

*Korupcijska kaznena djela:

- | | |
|---|--|
| čl. 251. Primanje i davanje mita u postupku stečaja | čl. 295. Trgovanje utjecajem |
| čl. 252. Primanje mita u gospodarskom poslovanju | čl. 296. Davanje mita za trgovanje utjecajem |
| čl. 253. Davanje mita u gospodarskom poslovanju | čl. 339. Podmićivanje zastupnika |
| čl. 291. Zlouporeba položaja i ovlasti – počinitelj služb.os. | |
| čl. 292. Nezakonito poslovanje | |
| čl. 293. Primanje mita | |
| čl. 294. Davanje mita | |

1. Koefficijent razriješenosti je odnos broja razriješenih kaznenih djela (**uključujući** i razriješena kaznena djela prijavljena u ranijim razdobljima) i broja prijavljenih kaznenih djela u izvještajnom razdoblju.
2. Postotak razriješenosti je odnos broja razriješenih kaznenih djela (**isključujući** razriješena kaznena djela prijavljena u ranijim razdobljima) i broja prijavljenih kaznenih djela u izvještajnom razdoblju.

ZAGREB**Država: HRVATSKA**

Ukupan broj stanovnika: 4 124 531 - zadnja procjena broja stanovnika 2017. g.

Statistički podaci za godinu: 2018.

KAZNENA DJELA	KAZNENA DJELA				OSOBE ODGOVORNE ZA KAZNENA DJELA			
	Broj slučajeva poznatih policiji	Pokušaji %	Riješeni slučajevi %	Broj kaznenih djela na 100.000 stanovnika	Počinitelji (fizičke osobe)	Žene %	Maloljetnici %	Stranci %
1. UBOJSTVA (uključ. pokušaji ubojstava)	112	80,4	92,0	3	103	12,6	4,9	5,8
2. SEKSUALNI DELIKTI (uključ. silovanja)	864	4,2	96,5	21	317	5,0	10,1	9,1
2.1 SILOVANJA	67	16,4	94,0	2	39	0,0	2,6	15,4
3. NASILNI NAPADI	734	20,6	90,1	18	768	3,4	7,7	3,4
4. KRAĐE (svih vrsta)	24 082	10,5	25,0	584	3 484	18,6	11,4	7,2
4.1 TEŠKE KRAĐE	12 347	18,9	21,2	299	1 240	11,1	14,5	5,5
4.1.1 RAZBOJNIŠTVA I NASILNE KRAĐE	779	12,1	51,2	19	229	10,5	14,0	2,2
4.1.2 PROVALE	10 906	20,3	18,2	264	915	10,4	14,3	5,8
4.2 KRAĐE AUTOMOBILA	923	6,9	25,1	22	147	2,7	17,7	15,0
4.3 OSTALE VRSTE KRAĐA	10 812	1,1	29,4	262	2 097	24,1	9,1	7,3
5. PRJEVARE	1 677	5,2	85,5	41	675	21,5	0,4	7,7
6. KRIVOTVORENJA NOVCA	102	11,8	100,0	2	31	12,9	48,4	12,9
7. KAZNENA DJELA VEZANA UZ DROGE	2 274	0,0	99,8	55	1 094	7,2	5,7	6,6
8. UKUPAN BROJ KAZNENIH DJELA SADRŽANIH U KRIM. STATISTIKAMA	51 287	6,9	63,9	1 243	17 254	13,5	5,1	9,2

*Maloljetnici: dob od 14 do 18 godina

1. OPĆI PREGLED JAVNE SIGURNOSTI

1. 1. Pojave i događaji koji utječu na javnu sigurnost

Vrste pojava i događaja	2017.	2018.	+ - %
Kaznena djela - po službenoj dužnosti	54.246	51.287	-5,5
Kaznena djela - po privatnoj tužbi i izostanku prijeda	28.801	27.635	-4,0
Prekršaji protiv javnog reda i mira	19.450	18.215	-6,3
Ostali prekršaji	63.335	57.092	-9,9
Prometne nesreće	34.342	33.402	-2,7
Prekršaji u prometu	744.365	714.985	-3,9
Požari i eksplozije	8.822	4.679	-47,0
Ostali sigurnosni događaji	5.993	5.885	-1,8
Samoubojstva i pokušaji	1.374	1.439	+4,7

1. 2. Posljedice ugrožavanja javne sigurnosti

Vrsta pojava i događaja	Smrtno stradali		Teško ozlijeđeni		Lakše ozlijeđeni		Materijalna šteta u kunama	
	2017.	2018.	2017.	2018.	2017.	2018.	2017.	2018.
Kriminalitet	101	306	732	782	1.442	1.351	2.718.009.625	1.536.051.722
Promet	331	317	2.751	2.703	11.815	11.247	686.840.000	668.040.000
Požari i eksplozije	38	34	26	8	112	29	110.709.924	154.181.970
Ostali sigurnosni događaji	416	424	833	842	1.599	1.702		
UKUPNO	886	1.081	4.342	4.335	14.968	14.329	3.515.559.549	2.358.273.692

Posljedice ugrožavanja sigurnosti u milijunima kuna*

Vrsta događaja i pojava	Smrtno stradali		Teško ozlijeđeni		Lakše ozlijeđeni		Materijalna šteta		Ukupno	
	2017.	2018.	2017.	2018.	2017.	2018.	2017.	2018.	2017.	2018.
Kriminalitet	40,4	122,4	73,2	78,2	57,7	54,0	2.718,0	1.536,1	2.718,0	1.790,7
Promet	132,4	126,8	275,1	270,3	472,6	449,9	686,8	668,0	686,8	1.515,0
Požari i eksplozije	15,2	13,6	2,6	0,8	4,5	1,2	110,7	154,2	110,7	169,7
Ostali sigurnosni događaji	166,4	169,6	83,3	84,2	64,0	68,1			,0	321,9
UKUPNO	354,4	432,4	434,2	433,5	598,7	573,2	3.515,6	2.358,3	3.515,6	3.797,3

*smrt = 400.000; TTO = 100.000; LTO = 40.000 kn; prometna nesreća = 20.000 kn

1. 3. Kretanje pojava i događaja

Kriminalitet po službenoj dužnosti				
Mjesec	Usporedno		Ažurirani zbirni niz	
	2017.	2018.	2017.	2018.
Siječanj	3.739	3.849	3.739	3.849
Veljača	4.109	3.789	7.856	7.669
Ožujak	4.797	3.902	12.655	11.578
Travanj	4.511	4.285	17.194	15.898
Svibanj	4.326	4.205	21.515	19.917
Lipanj	4.571	4.618	26.106	24.545
Srpanj	5.142	5.102	31.295	29.653
Kolovoz	5.212	5.165	36.513	34.834
Rujan	4.283	4.329	40.827	39.183
Listopad	4.779	4.037	45.634	43.267
Studen	4.255	3.878	49.902	47.209
Prosinac	4.325	4.541	54.246	51.287

Prekršaji u javnom redu				
Mjesec	Usporedno		Ažurirani zbirni niz	
	2017.	2018.	2017.	2018.
Siječanj	5.510	6.012	5.510	6.013
Veljača	6.865	5.408	12.375	11.459
Ožujak	7.361	6.538	19.734	17.959
Travanj	6.240	5.790	25.976	23.749
Svibanj	6.774	6.345	32.750	30.094
Lipanj	7.163	5.827	39.913	35.915
Srpanj	8.717	8.044	48.630	43.956
Kolovoz	8.982	7.516	57.612	51.476
Rujan	6.465	6.384	64.077	60.209
Listopad	7.019	6.632	71.096	65.578
Studen	6.093	5.782	77.189	70.230
Prosinac	5.596	5.029	82.785	75.307

Prometne nesreće**				
Mjesec	Usporedno		Ažurirani zbirni niz	
	2017.	2018.	2017.	2018.
Siječanj	2.201	2.192	2.201	2.192
Veljača	2.066	2.142	4.154	4.334
Ožujak	2.416	2.452	6.472	6.786
Travanj	2.616	2.608	9.073	9.394
Svibanj	2.914	2.756	11.793	12.150
Lipanj	3.176	2.977	14.648	15.027
Srpanj	3.708	3.533	18.110	18.570
Kolovoz	3.678	3.552	21.667	22.114
Rujan	3.054	3.109	24.555	25.270
Listopad	3.027	2.868	27.350	28.117
Studen	2.574	2.363	29.905	30.552
Prosinac	2.938	2.363	32.757	33.402

Prekršaji u prometu**				
Mjesec	Usporedno		Ažurirani zbirni niz	
	2017.	2018.	2017.	2018.
Siječanj	47.429	65.714	47.429	60.259
Veljača	62.138	54.672	109.567	114.769
Ožujak	69.972	59.175	179.539	179.561
Travanj	53.463	67.882	233.002	238.635
Svibanj	60.439	50.560	293.441	298.003
Lipanj	63.018	63.736	356.459	352.162
Srpanj	70.549	65.280	427.008	420.087
Kolovoz	72.482	55.008	499.490	482.027
Rujan	63.434	67.100	562.924	541.464
Listopad	74.251	66.940	637.175	604.327
Studen	64.199	61.444	701.374	665.215
Prosinac	42.991	37.474	744.365	714.985

Požari i eksplozije				
Mjesec	Usporedno		Ažurirani zbirni niz	
	2017.	2018.	2017.	2018.
Siječanj	880	297	880	297
Veljača	776	300	1.658	599
Ožujak	2.047	297	3.710	898
Travanj	719	419	4.434	1.319
Svibanj	341	287	4.778	1.608
Lipanj	588	342	5.367	1.950
Srpanj	1.105	495	6.474	2.445
Kolovoz	1.033	560	7.513	3.007
Rujan	313	463	7.829	3.470
Listopad	325	513	8.156	1.197
Studen	282	292	8.440	1.297
Prosinac	379	395	8.822	1.455

Samoubojstva				
Mjesec	Usporedno		Ažurirani zbirni niz	
	2017.	2018.	2017.	2018.
Siječanj	38	52	38	52
Veljača	40	50	78	97
Ožujak	53	56	136	156
Travanj	50	62	187	220
Svibanj	43	59	235	279
Lipanj	43	58	287	338
Srpanj	61	53	351	394
Kolovoz	43	57	397	452
Rujan	65	50	467	503
Listopad	58	36	529	542
Studen	52	36	593	592
Prosinac	38	43	625	657

** Statistički podaci prometnih nesreća i prekršaja u prometu za 2017. godinu prikazani su s danom 31. siječnjem 2018. godine i nisu usporedivi s ažuriranim zbirnim nizom u 2018. godini.

2. KRIMINALITET

2. 1. Kriminalitet prema načinu pokretanja postupka

Kaznena djela za koja se	Prijavljena kaznena djela			Razriješena		Naknadno otkrivena kaznena djela			
	Ukupno	Zatečen	Nepoznat	Ukupno	%	Ukupno	%	Ranija razdoblja	%izvješt
progoni po službenoj dužnosti	51.287	1.884	37.749	32.761	63,9	19.223	50,9	953	48,4
ne progoni - izostanak prijedloga	8.748		8.748	2.745	31,4	2.745	31,4		31,4
progoni po privatnoj tužbi	18.887		18.887	6.650	35,2	6.650	35,2		35,2
UKUPNO	78.922	1.884	65.384	42.156	53,4	28.618	43,8	953	42,3

Struktura kriminaliteta prema načinu pokretanja postupka

Kaznena djela za koja se progoni	Prijavljena kaznena djela			Razriješena djela	Naknadno otkrivena djela
	Ukupno	Zatečen	Nepoznat		
progoni po službenoj dužnosti	65,0	100,0	57,7	77,7	67,2
ne progoni - izostanak prijedloga	11,1	0,0	13,4	6,5	9,6
progoni po privatnoj tužbi	23,9	0,0	28,9	15,8	23,2
UKUPNO	100,0	100,0	100,0	100,0	100,0

Usporedba kriminaliteta prema načinu pokretanja postupka

Kaznena djela za koja se	Prijavljena kaznena djela			Razriješena			Naknadno otkrivena		
	Broj djela		+ - %	Broj djela		+ - %	Broj djela		+ - %
	2017.	2018.		2017.	2018.		2017.	2018.	
progoni po službenoj dužnosti	54.246	51.287	-5,5	33.720	32.761	-2,8	19.645	19.223	-2,1
ne progoni - izostanak prijedloga	8.802	8.748	-0,6	2.918	2.745	-5,9	2.918	2.745	-5,9
progoni po privatnoj tužbi	19.999	18.887	-5,6	6.690	6.650	-0,6	6.690	6.650	-0,6
UKUPNO	83.047	78.922	-5,0	43.328	42.156	-2,7	29.253	28.618	-2,17

Usporedni prikaz strukture kriminaliteta prema načinu pokretanja postupka

Kaznena djela za koja se	Prijavljena djela			Razriješena djela		
	2017.	2018.	+ -	2017.	2018.	+ -
progoni po službenoj dužnosti	65,3	65,0	-0,3	77,8	77,7	-0,1
ne progoni - izostanak prijedloga	10,6	11,1	0,5	6,7	6,5	-0,2
progoni po privatnoj tužbi	24,1	23,9	-0,2	15,4	15,8	0,3
UKUPNO	100,0	100,0	0,0	100,0	100,0	0,0

2. 2. Kriminalistička klasifikacija kaznenih djela

Struktura kriminaliteta

Kriminalitet	Prijavljena kaznena djela			Razriješena		Naknadno otkrivena kaznena djela			
	Ukupno	Zatečen	Nepoznat	Ukupno	%	Ukupno	%	Ranija razdoblja	%izv ješt
Opći	39.684	754	31.749	21.344	53,8	13.409	42,2	896	39,4
Terorizam i ekstremno nasilje	26	2	22	23	88,5	19	86,4	1	81,8
Ratni zločini	33		32	41	124,2	40	125,0	9	96,9
Organizirani	1.937	465	1.142	1.908	98,5	1.113	97,5	6	96,9
Gospodarski	4.292	43	1.873	4.290	100,0	1.871	99,9	17	99,0
Droga	2.274	531	1.277	2.272	99,9	1.275	99,8	3	99,6
Kibernetički kriminalitet	1.564	1	1.486	1.420	90,8	1.342	90,3	20	89,0
UKUPNO BEZ PROMETA	49.810	1.796	37.581	31.298	62,8	19.069	50,7	952	48,2
U prometu	1.477	88	168	1.463	99,1	154	91,7	1	91,1
U K U P N O	51.287	1.884	37.749	32.761	63,9	19.223	50,9	953	48,4
Na štetu maloljetnika	5.188	18	1.671	5.157	99,4	1.640	98,1	5	97,8

Pregled strukture kriminaliteta u postocima

Kriminalitet	Prijavljena kaznena djela			Razriješena djela	Naknadno otkrivena djela
	Ukupno	Zatečen	Nepoznat		
Opći	77,4	40,0	84,1	65,2	69,8
Terorizam i ekstremno nasilje	0,05	0,1	0,1	0,1	0,1
Ratni zločini	0,06	0,0	0,1	0,1	0,2
Organizirani	3,8	24,7	3,0	5,8	5,8
Gospodarski	8,4	2,3	5,0	13,1	9,7
Droga	4,4	28,2	3,4	6,9	6,6
Kibernetički kriminalitet	3,0	0,1	3,9	4,3	7,0
UKUPNO BEZ PROMETA	97,1	95,3	99,6	95,5	99,2
U prometu	2,9	4,7	0,4	4,5	0,8
U K U P N O	100,0	100,0	100,0	100,0	100,0
Na štetu maloljetnika	10,1	1,0	4,4	15,7	8,5

Poredbeni prikaz strukture kriminaliteta

Kriminalitet	Prijavljena kaznena djela			Razriješena			Naknadno otkrivena		
	Broj djela		+ - %	Broj djela		+ - %	Broj djela		+ - %
	2017.	2018.		2017.	2018.		2017.	2018.	
Opći	41.595	39.684	-4,6	21.345	21.344	-0,0	13.311	13.409	+0,7
Terorizam i ekstremno nasilje	40	26	-35,0	31	23	-25,8	26	19	-26,9
Ratni zločini	17	33	+94,1	18	41	+127,8	17	40	+135,3
Organizirani	1.459	1.937	+32,8	1.425	1.908	+33,9	882	1.113	+26,2
Gospodarski	7.057	4.292	-39,2	6.833	4.290	-37,2	3.964	1.871	-52,8
Droga	2.589	2.274	-12,2	2.584	2.272	-12,1	1.310	1.275	-2,7
Kibernetički kriminalitet		1.564			1.420			1.342	
UKUPNO BEZ PROMETA	52.757	49.810	-5,6	32.236	31.298	-2,9	19.510	19.069	-2,3
U prometu	1.489	1.477	-0,8	1.484	1.463	-1,4	135	154	+14,1
U K U P N O	54.246	51.287	-5,5	33.720	32.761	-2,8	19.645	19.223	-2,1
Na štetu maloljetnika	5.274	5.188	-1,6	5.254	5.157	-1,8	1.599	1.640	+2,6

Poredbeni prikaz koeficijenta razriješenosti strukture kriminaliteta

Kriminalitet	Koeficijent razriješenosti			Koeficijent naknadne otkrivenosti		
	2017.	2018.	+ -	2017.	2018.	+ -
Opći	51,3	53,8	+2,5	39,7	42,2	+2,6
Terorizam i ekstremno nasilje	77,5	88,5	+11,0	74,3	86,4	+12,1
Ratni zločini	105,9	124,2	+18,4	106,3	125,0	+18,8
Organizirani	97,7	98,5	+0,8	96,3	97,5	+1,2
Gospodarski	96,8	100,0	+3,1	94,7	99,9	+5,2
Droga	99,8	99,9	+0,1	99,6	99,8	+0,2
Kibernetički kriminalitet		62,0			90,3	
UKUPNO BEZ PROMETA	61,1	62,8	+1,7	48,7	50,7	+2,0
U prometu	99,7	99,1	-0,6	96,4	91,7	-4,8
U K U P N O	62,2	63,9	+1,7	48,9	50,9	+2,0
Na štetu maloljetnika	99,6	99,4	-0,2	98,8	98,1	-0,6

Rasprostranjenost kriminaliteta

Policajska uprava	Prijavljena kaznena djela			Razriješena		Naknadno otkrivena kaznena djela			
	Ukupno	Zatečen	Nepoznat	Ukupno	%	Ukupno	%	Ranija razdoblja	%izvješt
zagrebačka	14.925	382	12.551	8.029	53,8	5.655	45,1	406	41,8
splitsko-dalmatinska	4.092	240	2.953	2.816	68,8	1.677	56,8	88	53,8
primorsko-goranska	3.625	130	3.028	2.451	67,6	1.854	61,2	43	59,8
osječko-baranjska	3.177	82	2.345	2.563	80,7	1.731	73,8	49	71,7
istarska	4.183	94	3.499	2.193	52,4	1.509	43,1	44	41,9
dubrovačko-neretvanska	1.285	97	476	1.064	82,8	255	53,6	12	51,1
karlovačka	1.882	133	1.047	1.300	69,1	465	44,4	13	43,2
sislačko-moslavačka	1.711	67	797	1.263	73,8	349	43,8	27	40,4
šibensko-kninska	1.702	19	1.211	1.011	59,4	520	42,9	29	40,5
vukovarsko-srijemska	1.804	251	1.062	1.368	75,8	626	58,9	24	56,7
zadarska	3.337	52	2.302	1.867	55,9	832	36,1	66	33,3
bjelovarsko-bilogorska	1.126	23	477	878	78,0	229	48,0	15	44,9
brodsko-posavska	1.203	88	840	728	60,5	365	43,5	21	41,0
koprivničko-križevačka	1.323	17	1.078	1.082	81,8	837	77,6	11	76,6
krapinsko-zagorska	814	76	370	646	79,4	202	54,6	22	48,6
ličko-senjska	726	22	599	412	56,7	285	47,6	15	45,1
međimurska	1.053	39	782	548	52,0	277	35,4	16	33,4
požeško-slavonska	540	8	324	432	80,0	216	66,7	11	63,3
varaždinska	1.806	34	1.353	1.323	73,3	870	64,3	30	62,1
virovitičko-podravska	973	30	655	787	80,9	469	71,6	11	69,9
UKUPNO	51.287	1.884	37.749	32.761	63,9	19.223	50,9	953	48,4

Poredbeni prikaz rasprostranjenosti kriminaliteta

Policajska uprava	Prijavljena kaznena djela			Razriješena kaznena djela			Naknadno otkrivena kaznena djela		
	Broj djela		+ - %	Broj djela		+ - %	Broj djela		+ - %
	2017.	2018.		2017.	2018.		2017.	2018.	
zagrebačka	15.360	14.925	-2,8	8.119	8.029	-1,1	5.621	5.655	+0,6
splitsko-dalmatinska	4.958	4.092	-17,5	3.295	2.816	-14,5	1.963	1.677	-14,6
primorsko-goranska	4.366	3.625	-17,0	2.974	2.451	-17,6	2.487	1.854	-25,5
osječko-baranjska	3.476	3.177	-8,6	2.944	2.563	-12,9	1.675	1.731	+3,3
istarska	4.444	4.183	-5,9	2.134	2.193	+2,8	1.520	1.509	-0,7
dubrovačko-neretvanska	1.316	1.285	-2,4	1.079	1.064	-1,4	279	255	-8,6
karlovačka	1.735	1.882	+8,5	1.044	1.300	+24,5	491	465	-5,3
sislačko-moslavačka	1.487	1.711	+15,1	1.048	1.263	+20,5	330	349	+5,8
šibensko-kninska	1.856	1.702	-8,3	1.155	1.011	-12,5	647	520	-19,6
vukovarsko-srijemska	1.762	1.804	+2,4	1.253	1.368	+9,2	482	626	+29,9
zadarska	3.220	3.337	+3,6	1.518	1.867	+23,0	709	832	+17,3
bjelovarsko-bilogorska	1.163	1.126	-3,2	894	878	-1,8	230	229	-0,4
brodsko-posavska	1.461	1.203	-17,7	778	728	-6,4	374	365	-2,4
koprivničko-križevačka	1.193	1.323	+10,9	979	1.082	+10,5	706	837	+18,6
krapinsko-zagorska	1.074	814	-24,2	830	646	-22,2	158	202	+27,8
ličko-senjska	932	726	-22,1	483	412	-14,7	278	285	+2,5
međimurska	1.204	1.053	-12,5	768	548	-28,6	373	277	-25,7
požeško-slavonska	537	540	+0,6	400	432	+8,0	187	216	+15,5
varaždinska	1.633	1.806	+10,6	1.123	1.323	+17,8	702	870	+23,9
virovitičko-podravska	1.069	973	-9,0	902	787	-12,7	433	469	+8,3
UKUPNO	54.246	51.287	-5,5	33.720	32.761	-2,8	19.645	19.223	-2,1

Poredbeni prikaz koeficijenta razriješenosti rasprostranjenosti kriminaliteta

Policajska uprava	Koeficijent razriješenosti			Koeficijent naknadne otkrivenosti		
	2017.	2018.	+ -	2017.	2018.	+ -
zagrebačka	52,9	53,8	+0,9	43,7	45,1	+1,4
splitsko-dalmatinska	66,5	68,8	+2,4	54,1	56,8	+2,7
primorsko-goranska	68,1	67,6	-0,5	64,1	61,2	-2,9
osječko-baranjska	84,7	80,7	-4,0	75,9	73,8	-2,1
istarska	48,0	52,4	+4,4	39,7	43,1	+3,4
dubrovačko-neretvanska	82,0	82,8	+0,8	54,1	53,6	-0,5
karlovačka	60,2	69,1	+8,9	41,5	44,4	+2,9
sislačko-moslavačka	70,5	73,8	+3,3	42,9	43,8	+0,9
šibensko-kninska	62,2	59,4	-2,8	48,0	42,9	-5,1
vukovarsko-srijemska	71,1	75,8	+4,7	48,6	58,9	+10,3
zadarska	47,1	55,9	+8,8	29,4	36,1	+6,7
bjelovarsko-bilogorska	76,9	78,0	+1,1	46,1	48,0	+1,9
brodsko-posavska	53,3	60,5	+7,3	35,4	43,5	+8,1
koprivničko-križevačka	82,1	81,8	-0,3	76,7	77,6	+0,9
krapinsko-zagorska	77,3	79,4	+2,1	39,3	54,6	+15,3
ličko-senjska	51,8	56,7	+4,9	38,2	47,6	+9,3
međimurska	63,8	52,0	-11,7	46,1	35,4	-10,7
požeško-slavonska	74,5	80,0	+5,5	57,7	66,7	+9,0
varaždinska	68,8	73,3	+4,5	57,9	64,3	+6,4
virovitičko-podravska	84,4	80,9	-3,5	72,2	71,6	-0,6
UKUPNO	62,2	63,9	+1,7	48,9	50,9	+2,0

Udjeli kriminaliteta po policijskim upravama

Policijska uprava	Prijavljena kaznena djela			Razriješena djela	Naknadno otkrivena djela
	Ukupno	Zatečen	Nepoznat		
zagrebačka - I. kategorija	29,1	20,3	33,2	24,5	29,4
splitsko-dalmatinska	8,0	12,7	7,8	8,6	8,7
primorsko-goranska	7,1	6,9	8,0	7,5	9,6
osječko-baranjska	6,2	4,4	6,2	7,8	9,0
istarska	8,2	5,0	9,3	6,7	7,8
II. kategorije - ukupno	29,4	29,0	31,3	30,6	35,2
dubrovačko-neretvanska	2,5	5,1	1,3	3,2	1,3
karlovačka	3,7	7,1	2,8	4,0	2,4
sisaačko-moslavačka	3,3	3,6	2,1	3,9	1,8
šibensko-kninska	3,3	1,0	3,2	3,1	2,7
vukovarsko-srijemska	3,5	13,3	2,8	4,2	3,3
zadarska	6,5	2,8	6,1	5,7	4,3
III. kategorije - ukupno	22,9	32,9	18,3	24,0	15,9
bjelovarsko-bilogorska	2,2	1,2	1,3	2,7	1,2
brodsko-posavska	2,3	4,7	2,2	2,2	1,9
koprivničko-križevačka	2,6	0,9	2,9	3,3	4,4
krapinsko-zagorska	1,6	4,0	1,0	2,0	1,1
ličko-senjska	1,4	1,2	1,6	1,3	1,5
međimurska	2,1	2,1	2,1	1,7	1,4
požeško-slavonska	1,1	0,4	0,9	1,3	1,1
varaždinska	3,5	1,8	3,6	4,0	4,5
virovitičko-podravska	1,9	1,6	1,7	2,4	2,4
IV. kategorije - ukupno	18,6	17,9	17,2	20,9	19,5
SVEUKUPNO	100,0	100,0	100,0	100,0	100,0

Kretanje pojedinih vrsta kriminaliteta

Opći kriminalitet					Terorizam i ekstremno nasilje				
Mjesec	Usporedno		Ažurirani zbirni niz		Mjesec	Usporedno		Ažurirani zbirni niz	
	2017.	2018.	2017.	2018.		2017.	2018.	2017.	2018.
Siječanj	2.832	3.042	2.832	3.042	Siječanj	1	2	1	2
Veljača	3.213	2.946	6.050	6.017	Veljača	4	3	5	5
Ožujak	3.474	3.023	9.527	9.042	Ožujak	6		11	5
Travanj	3.201	3.077	12.710	12.132	Travanj	5	4	16	9
Svibanj	3.428	3.252	16.178	15.406	Svibanj	8	2	24	11
Lipanj	3.507	3.271	19.700	18.679	Lipanj	4	3	28	14
Srpanj	4.092	3.990	23.820	22.670	Srpanj	4	2	32	16
Kolovoz	4.414	3.746	28.239	26.425	Kolovoz	2	2	33	18
Rujan	3.478	3.296	31.739	29.723	Rujan	2	2	35	20
Listopad	3.401	3.168	35.160	32.914	Listopad	2	3	37	23
Studeni	3.288	3.111	38.450	36.061	Studeni	1	1	38	24
Prosinac	3.133	3.617	41.595	39.684	Prosinac	2	2	40	26

Ratni zločini				
Mjesec	Usporedno		Ažurirani zbirni niz	
	2017.	2018.	2017.	2018.
Siječanj		1		1
Veljača	4	1	4	2
Ožujak	1		5	2
Travanj	1	2	6	4
Svibanj		1	6	5
Lipanj	10		16	5
Srpanj		1	16	6
Kolovoz			16	6
Rujan		13	16	19
Listopad		3	16	22
Studeni		1	16	23
Prosinac	9	6	17	33

Organizirani kriminalitet				
Mjesec	Usporedno		Ažurirani zbirni niz	
	2017.	2018.	2017.	2018.
Siječanj	89	117	89	117
Veljača	153	128	242	246
Ožujak	142	134	381	381
Travanj	108	143	489	525
Svibanj	91	167	579	692
Lipanj	121	192	700	885
Srpanj	115	217	816	1.104
Kolovoz	87	130	904	1.234
Rujan	201	139	1.106	1.376
Listopad	105	179	1.211	1.554
Studeni	105	182	1.318	1.742
Prosinac	141	193	1.459	1.937

Gospodarski kriminalitet				
Mjesec	Usporedno		Ažurirani zbirni niz	
	2017.	2018.	2017.	2018.
Siječanj	511	435	511	435
Veljača	398	504	909	939
Ožujak	885	465	1.794	1.404
Travanj	910	682	2.327	1.632
Svibanj	541	461	3.245	1.885
Lipanj	464	462	3.712	2.346
Srpanj	569	354	4.281	2.700
Kolovoz	365	525	4.645	3.225
Rujan	282	345	4.926	3.568
Listopad	828	226	5.758	3.795
Studeni	559	244	6.317	4.035
Prosinac	727	252	7.057	4.292

Kriminalitet droga				
Mjesec	Usporedno		Ažurirani zbirni niz	
	2017.	2018.	2017.	2018.
Siječanj	254	175	254	175
Veljača	264	134	518	311
Ožujak	203	189	721	500
Travanj	190	129	911	629
Svibanj	151	171	1.062	800
Lipanj	343	291	1.407	1.092
Srpanj	203	191	1.623	1.284
Kolovoz	172	162	1.795	1.448
Rujan	172	256	1.970	1.705
Listopad	300	206	2.270	1.918
Studeni	175	133	2.448	2.072
Prosinac	141	207	2.589	2.274

Kriminalitet u prometu				
Mjesec	Usporedno		Ažurirani zbirni niz	
	2017.	2018.	2017.	2018.
Siječanj	52	77	52	77
Veljača	73	73	128	149
Ožujak	86	91	216	244
Travanj	96	87	314	333
Svibanj	107	111	421	445
Lipanj	122	85	543	537
Srpanj	159	162	707	701
Kolovoz	172	153	881	859
Rujan	148	143	1.035	1.007
Listopad	143	151	1.182	1.171
Studeni	127	127	1.315	1.303
Prosinac	172	166	1.489	1.477

Kriminalitet na štetu maloljetnika				
Mjesec	Usporedno		Ažurirani zbirni niz	
	2017.	2018.	2017.	2018.
Siječanj	311	335	311	335
Veljača	438	348	757	690
Ožujak	448	498	1.205	1.198
Travanj	447	458	1.620	1.665
Svibanj	434	448	2.114	2.115
Lipanj	457	405	2.591	2.533
Srpanj	434	466	3.040	3.009
Kolovoz	416	435	3.467	3.456
Rujan	416	396	3.906	3.852
Listopad	516	425	4.437	4.300
Studeni	464	384	4.909	4.710
Prosinac	350	463	5.274	5.188

2. 3. Pregled kriminaliteta bez kaznenih djela u prometu

Rasprostranjenost kriminaliteta

Policijska uprava	Prijavljena kaznena djela			Razriješena		Naknadno otkrivena kazn. djela			
	Ukupno	Zatečen	Nepoznat	Broj djela	%	Broj djela	%	Ran. godine	% izvješt.
zagrebačka	14.631	362	12.528	7.737	52,9	5.634	45,0	406	41,7
splitsko-dalmatinska	3.886	231	2.923	2.618	67,4	1.655	56,6	88	53,6
primorsko-goranska	3.515	123	3.013	2.341	66,6	1.839	61,0	43	59,6
osječko-baranjska	3.103	80	2.335	2.489	80,2	1.721	73,7	49	71,6
istarska	4.125	90	3.492	2.134	51,7	1.501	43,0	43	41,8
dubrovačko-neretvanska	1.220	95	475	999	81,9	254	53,5	12	50,9
karlovačka	1.837	122	1.036	1.256	68,4	455	43,9	13	42,7
sislačko-moslavačka	1.645	64	796	1.197	72,8	348	43,7	27	40,3
šibensko-kninska	1.644	19	1.207	953	58,0	516	42,8	29	40,3
vukovarsko-srijemska	1.762	241	1.056	1.326	75,3	620	58,7	24	56,4
zadarska	3.224	52	2.292	1.755	54,4	823	35,9	66	33,0
bjelovarsko-bilogorska	1.080	21	473	832	77,0	225	47,6	15	44,4
brodsko-posavska	1.144	88	837	669	58,5	362	43,2	21	40,7
koprivničko-križevačka	1.293	14	1.068	1.054	81,5	829	77,6	11	76,6
krapinsko-zagorska	786	76	366	619	78,8	199	54,4	22	48,4
ličko-senjska	685	21	586	371	54,2	272	46,4	15	43,9
međimurska	1.015	36	776	510	50,2	271	34,9	16	32,9
požeško-slavonska	519	8	322	411	79,2	214	66,5	11	63,0
varaždinska	1.762	23	1.347	1.279	72,6	864	64,1	30	61,9
virovitičko-podravska	934	30	653	748	80,1	467	71,5	11	69,8
UKUPNO	49.810	1.796	37.581	31.298	62,8	19.069	50,7	952	48,2

Udjeli kriminaliteta po policijskim upravama

Policijska uprava	Prijavljena kaznena djela			Razriješena djela	Naknadno otkrivena djela
	Ukupno	Zatečen	Nepoznat		
zagrebačka - I. kategorija	29,4	20,2	33,3	24,7	29,5
splitsko-dalmatinska	7,8	12,9	7,8	8,4	8,7
primorsko-goranska	7,1	6,8	8,0	7,5	9,6
osječko-baranjska	6,2	4,5	6,2	8,0	9,0
istarska	8,3	5,0	9,3	6,8	7,9
II. kategorije - ukupno	29,4	29,2	31,3	30,6	35,2
dubrovačko-neretvanska	2,4	5,3	1,3	3,2	1,3
karlovačka	3,7	6,8	2,8	4,0	2,4
sislačko-moslavačka	3,3	3,6	2,1	3,8	1,8
šibensko-kninska	3,3	1,1	3,2	3,0	2,7
vukovarsko-srijemska	3,5	13,4	2,8	4,2	3,3
zadarska	6,5	2,9	6,1	5,6	4,3
III. kategorije - ukupno	22,8	33,0	18,3	23,9	15,8
bjelovarsko-bilogorska	2,2	1,2	1,3	2,7	1,2
brodsko-posavska	2,3	4,9	2,2	2,1	1,9
koprivničko-križevačka	2,6	0,8	2,8	3,4	4,3
krapinsko-zagorska	1,6	4,2	1,0	2,0	1,0
ličko-senjska	1,4	1,2	1,6	1,2	1,4
međimurska	2,0	2,0	2,1	1,6	1,4
požeško-slavonska	1,0	0,4	0,9	1,3	1,1
varaždinska	3,5	1,3	3,6	4,1	4,5
virovitičko-podravska	1,9	1,7	1,7	2,4	2,4
IV. kategorije - ukupno	18,5	17,7	17,1	20,7	19,4
SVEUKUPNO	100,0	100,0	100,0	100,0	100,0

Poredbeni prikaz rasprostranjenosti kriminaliteta

Policajska uprava	Prijavljena kaznena djela			Razriješena kaznena djela			Naknadno otkrivena kaznena djela		
	Broj djela		+ - %	Broj djela		+ - %	Broj djela		+ - %
	2017.	2018.		2017.	2018.		2017.	2018.	
zagrebačka	15.073	14.631	-2,9	7.834	7.737	-1,2	5.591	5.634	+0,8
splitško-dalmatinska	4.793	3.886	-18,9	3.130	2.618	-16,4	1.943	1.655	-14,8
primorsko-goranska	4.255	3.515	-17,4	2.864	2.341	-18,3	2.475	1.839	-25,7
osječko-baranjska	3.395	3.103	-8,6	2.863	2.489	-13,1	1.670	1.721	+3,1
istarska	4.376	4.125	-5,7	2.066	2.134	+3,3	1.511	1.501	-0,7
dubrovačko-neretvans	1.255	1.220	-2,8	1.018	999	-1,9	279	254	-9,0
karlovačka	1.692	1.837	+8,6	1.002	1.256	+25,3	488	455	-6,8
sislačko-moslavačka	1.433	1.645	+14,8	994	1.197	+20,4	328	348	+6,1
šibensko-kninska	1.782	1.644	-7,7	1.082	953	-11,9	639	516	-19,2
vukovarsko-srijemska	1.702	1.762	+3,5	1.193	1.326	+11,1	481	620	+28,9
zadarska	3.115	3.224	+3,5	1.414	1.755	+24,1	702	823	+17,2
bjelovarsko-bilogorska	1.118	1.080	-3,4	847	832	-1,8	222	225	+1,4
brodsko-posavska	1.417	1.144	-19,3	733	669	-8,7	369	362	-1,9
koprivničko-križevačka	1.172	1.293	+10,3	958	1.054	+10,0	698	829	+18,8
krapinsko-zagorska	1.039	786	-24,4	795	619	-22,1	157	199	+26,8
ličko-senjska	875	685	-21,7	427	371	-13,1	275	272	-1,1
međimurska	1.161	1.015	-12,6	725	510	-29,7	364	271	-25,5
požeško-slavonska	514	519	+1,0	377	411	+9,0	187	214	+14,4
varaždinska	1.575	1762	+11,9	1.066	1279	+20,0	700	864	+23,4
virovitičko-podravaska	1.015	934	-8,0	848	748	-11,8	431	467	+8,4
UKUPNO	52.757	49.810	-5,6	32.236	31.298	-2,9	19.510	19.069	-2,3

Poredbeni prikaz koeficijenta razriješenosti

Policajska uprava	Stopa razriješenosti			Stopa naknadne otkrivenosti		
	2017.	2018.	+ -	2017.	2018.	+ -
zagrebačka	52,0	52,9	0,9	43,3	45,0	1,7
splitško-dalmatinska	65,3	67,4	2,1	58,0	56,6	-1,4
primorsko-goranska	67,3	66,6	-0,7	61,9	61,0	-0,9
osječko-baranjska	84,3	80,2	-4,1	72,3	73,7	1,4
istarska	47,2	51,7	4,5	46,7	43,0	-3,7
dubrovačko-neretvanska	81,1	81,9	0,8	53,9	53,5	-0,4
karlovačka	59,2	68,4	9,2	47,2	43,9	-3,2
sislačko-moslavačka	69,4	72,8	3,4	54,5	43,7	-10,8
šibensko-kninska	60,7	58,0	-2,7	47,4	42,8	-4,7
vukovarsko-srijemska	70,1	75,3	5,2	50,6	58,7	8,1
zadarska	45,4	54,4	9,0	36,4	35,9	-0,5
bjelovarsko-bilogorska	75,8	77,0	1,3	40,6	47,6	6,9
brodsko-posavska	51,7	58,5	6,8	42,9	43,2	0,4
koprivničko-križevačka	81,7	81,5	-0,2	80,8	77,6	-3,2
krapinsko-zagorska	76,5	78,8	2,2	45,0	54,4	9,4
ličko-senjska	48,8	54,2	5,4	49,6	46,4	-3,2
međimurska	62,4	50,2	-12,2	49,5	34,9	-14,5
požeško-slavonska	73,3	79,2	5,8	60,1	66,5	6,4
varaždinska	67,7	72,6	4,9	65,9	64,1	-1,7
virovitičko-podravaska	83,5	80,1	-3,5	77,4	71,5	-5,8
UKUPNO	61,1	62,8	1,7	50,9	50,7	-0,2

Broj kaznenih djela na 100 000 stanovnika

Policajska uprava	Broj stanovnika*	Kaznena djela - ukupno			Razlika broja kd na 100.000 stanovnika 2017.-2016.	Kaznena djela bez prometa			Razlika broja kd na 100.000 stanovnika 2017.-2016.
		Broj kaznenih djela	Broj kaznenih djela na 100.000 stanovnika			Broj kaznenih djela	Broj kaznenih djela na 100.000 stanovnika		
			2017.	2018.			2017.	2018.	
zagrebačka	1.114.178	14.925	1.375	1.340	-36	14.631	1.350	1.313	-36
splitsko-dalmatinska	449.610	4.092	1.097	910	-187	3.886	1.060	864	-196
primorsko-goranska	286.677	3.625	1.508	1.264	-244	3.515	1.470	1.226	-244
osječko-baranjska	283.035	3.177	1.197	1.122	-74	3.103	1.169	1.096	-73
istarska	208.229	4.183	2.135	2.009	-127	4.125	2.103	1.981	-122
dubrovačko-neretvanska	121.381	1.285	1.079	1.059	-20	1.220	1.029	1.005	-24
karlovačka	118.263	1.882	1.442	1.591	+149	1.837	1.406	1.553	+147
sisačko-moslavačka	152.546	1.711	946	1.122	+176	1.645	912	1.078	+167
šibensko-kninska	101.436	1.702	1.802	1.678	-124	1.644	1.730	1.621	-109
vukovarsko-srijemska	159.213	1.804	1.063	1.133	+70	1.762	1.027	1.107	+80
zadarska	168.672	3.337	1.899	1.978	+80	3.224	1.837	1.911	+75
bjelovarsko-bilogorska	109.822	1.126	1.040	1.025	-14	1.080	999	983	-16
brodsko-posavska	143.827	1.203	985	836	-148	1.144	955	795	-160
koprivničko-križevačka	109.137	1.323	1.075	1.212	+137	1.293	1.056	1.185	+129
krapinsko-zagorska	126.334	814	841	644	-196	786	813	622	-191
ličko-senjska	45.943	726	1.988	1.580	-407	685	1.866	1.491	-375
međimurska	110.999	1.053	1.074	949	-125	1.015	1.036	914	-121
požeško-slavonska	69.583	540	747	776	+29	519	715	746	+31
varaždinska	168.560	1.806	957	1.071	+114	1.762	923	1.045	+122
virovitičko-podravska	77.086	973	1.351	1.262	-89	934	1.283	1.212	-71
UKUPNO	4.124.531	51.287	1.300	1.243	-56	49.810	1.264	1.208	-56

*Zadnji podaci o procjeni broja stanovnika sredinom 2017. godine.

2. 4. Opći kriminalitet

Prikaz općeg kriminaliteta po policijskim upravama

Policijska uprava	Prijavljena kaznena djela			Razriješena		Naknadno otkrivena kaznena djela			
	Ukupno	Zatečen	Nepoznat	Ukupno	%	Ukupno	%	Ranija razdoblja	%izvješt
zagrebačka	12.647	203	11.048	5.774	45,7	4.175	37,8	396	34,2
splitsko-dalmatinska	2.948	67	2.389	1.689	57,3	1.130	47,3	79	44,0
primorsko-goranska	2.608	35	2.296	1.451	55,6	1.139	49,6	42	47,8
osječko-baranjska	2.034	11	1.659	1.429	70,3	1.054	63,5	39	61,2
istarska	3.694	53	3.172	1.713	46,4	1.191	37,5	43	36,2
dubrovačko-neretvanska	889	55	418	681	76,6	210	50,2	10	47,8
karlovačka	1.237	37	942	665	53,8	370	39,3	13	37,9
sisačko-moslavačka	1.234	29	732	778	63,0	276	37,7	17	35,4
šibensko-kninska	1.330	13	1.027	647	48,6	344	33,5	29	30,7
vukovarsko-srijemska	1.293	99	849	877	67,8	433	51,0	23	48,3
zadarska	2.480	23	1.981	1.034	41,7	535	27,0	62	23,9
bjelovarsko-bilogorska	876	12	444	633	72,3	201	45,3	13	42,3
brodsko-posavska	967	40	740	500	51,7	273	36,9	20	34,2
koprivničko-križevačka	827	11	640	594	71,8	407	63,6	11	61,9
krapinsko-zagorska	660	18	328	498	75,5	166	50,6	22	43,9
ličko-senjska	563	7	486	253	44,9	176	36,2	15	33,1
međimurska	891	8	752	390	43,8	251	33,4	16	31,3
požeško-slavonska	415	6	245	313	75,4	143	58,4	11	53,9
varaždinska	1.370	12	1.094	887	64,7	611	55,9	24	53,7
virovitičko-podravska	721	15	507	538	74,6	324	63,9	11	61,7
UKUPNO	39.684	754	31.749	21.344	53,8	13.409	42,2	896	39,4

Poredbeni prikaz općeg kriminaliteta po policijskim upravama

Policijska uprava	Prijavljena kaznena djela			Razriješena kaznena djela			Naknadno otkrivena kaznena djela		
	Broj djela		+ - %	Broj djela		+ - %	Broj djela		+ - %
	2017.	2018.		2017.	2018.		2017.	2018.	
zagrebačka	13.103	12.647	-3,5	5.898	5.774	-2,1	4.308	4.175	-3,1
splitsko-dalmatinska	3.418	2.948	-13,8	1.783	1.689	-5,3	1.227	1.130	-7,9
primorsko-goranska	3.018	2.608	-13,6	1.642	1.451	-11,6	1.357	1.139	-16,1
osječko-baranjska	1.746	2.034	+16,5	1.232	1.429	+16,0	765	1.054	+37,8
istarska	3.817	3.694	-3,2	1.526	1.713	+12,3	1.110	1.191	+7,3
dubrovačko-neretvanska	819	889	+8,5	606	681	+12,4	168	210	+25,0
karlovačka	1.278	1.237	-3,2	590	665	+12,7	360	370	+2,8
sisačko-moslavačka	1.170	1.234	+5,5	731	778	+6,4	296	276	-6,8
šibensko-kninska	1.423	1.330	-6,5	733	647	-11,7	396	344	-13,1
vukovarsko-srijemska	1.229	1.293	+5,2	743	877	+18,0	357	433	+21,3
zadarska	2.739	2.480	-9,5	1.073	1.034	-3,6	512	535	+4,5
bjelovarsko-bilogorska	847	876	+3,4	584	633	+8,4	197	201	+2,0
brodsko-posavska	1.191	967	-18,8	535	500	-6,5	286	273	-4,5
koprivničko-križevačka	837	827	-1,2	623	594	-4,7	407	407	0,0
krapinsko-zagorska	820	660	-19,5	579	498	-14,0	134	166	+23,9
ličko-senjska	780	563	-27,8	338	253	-25,1	213	176	-17,4
međimurska	969	891	-8,0	540	390	-27,8	335	251	-25,1
požeško-slavonska	428	415	-3,0	295	313	+6,1	123	143	+16,3
varaždinska	1.207	1.370	+13,5	702	887	+26,4	462	611	+32,3
virovitičko-podravska	756	721	-4,6	592	538	-9,1	298	324	+8,7
UKUPNO	41.595	39.684	-4,6	21.345	21.344	-0,0	13.311	13.409	+0,7
UKUPNO (realna usporedba bez čl. 163.st. 2)	41.455	39.684	-4,3	21.206	21.344	+0,7	13.208	13.409	+1,5

Poredbeni prikaz koeficijenta razriješenosti općeg kriminaliteta

Polijska uprava	Koeficijent razriješenosti			Koeficijent naknadne otkrivenosti		
	2017.	2018.	+ -	2017.	2018.	+ -
zagrebačka	45,0	45,7	+0,6	37,4	37,8	+0,4
splitsko-dalmatinska	52,2	57,3	+5,1	42,9	47,3	4,4
primorsko-goranska	54,4	55,6	1,2	49,7	49,6	-0,0
osječko-baranjska	70,6	70,3	-0,3	59,8	63,5	+3,7
istarska	40,0	46,4	+6,4	32,6	37,5	+4,9
dubrovačko-neretvanska	74,0	76,6	+2,6	44,1	50,2	+6,1
karlovačka	46,2	53,8	+7,6	34,4	39,3	+4,9
sislačko-moslavačka	62,5	63,0	+0,6	40,3	37,7	-2,6
šibensko-kninska	51,5	48,6	-2,9	36,5	33,5	-3,0
vukovarsko-srijemska	60,5	67,8	+7,4	42,3	51,0	+8,7
zadarska	39,2	41,7	+2,5	23,5	27,0	3,5
bjelovarsko-bilogorska	68,9	72,3	+3,3	42,8	45,3	+2,4
brodsko-posavska	44,9	51,7	+6,8	30,4	36,9	+6,5
koprivničko-križevačka	74,4	71,8	-2,6	65,5	63,6	-1,9
krapinsko-zagorska	70,6	75,5	+4,8	35,7	50,6	+14,9
ličko-senjska	43,3	44,9	+1,6	32,5	36,2	+3,7
međimurska	55,7	43,8	-12,0	43,8	33,4	-10,5
požeško-slavonska	68,9	75,4	6,5	48,0	58,4	+10,3
varaždinska	58,2	64,7	+6,6	47,8	55,9	+8,1
virovitičko-podravska	78,3	74,6	-3,7	64,5	63,9	-0,6
UKUPNO	51,3	53,8	+2,5	39,7	42,2	2,6

Udjeli općeg kriminaliteta po policijskim upravama

Polijska uprava	Prijavljena kaznena djela			Razriješena djela	Naknadno otkrivena djela
	Ukupno	Zatečen	Nepoznat		
zagrebačka - I. kategorija	31,9	26,9	34,8	27,1	31,1
splitsko-dalmatinska	7,4	8,9	7,5	7,9	8,4
primorsko-goranska	6,6	4,6	7,2	6,8	8,5
osječko-baranjska	5,1	1,5	5,2	6,7	7,9
istarska	9,3	7,0	10,0	8,0	8,9
II. kategorije - ukupno	28,4	22,0	30,0	29,4	33,7
dubrovačko-neretvanska	2,2	7,3	1,3	3,2	1,6
karlovačka	3,1	4,9	3,0	3,1	2,8
sislačko-moslavačka	3,1	3,8	2,3	3,6	2,1
šibensko-kninska	3,4	1,7	3,2	3,0	2,6
vukovarsko-srijemska	3,3	13,1	2,7	4,1	3,2
zadarska	6,2	3,1	6,2	4,8	4,0
III. kategorije - ukupno	21,3	34,0	18,7	21,9	16,2
bjelovarsko-bilogorska	2,2	1,6	1,4	3,0	1,5
brodsko-posavska	2,4	5,3	2,3	2,3	2,0
koprivničko-križevačka	2,1	1,5	2,0	2,8	3,0
krapinsko-zagorska	1,7	2,4	1,0	2,3	1,2
ličko-senjska	1,4	0,9	1,5	1,2	1,3
međimurska	2,2	1,1	2,4	1,8	1,9
požeško-slavonska	1,0	0,8	0,8	1,5	1,1
varaždinska	3,5	1,6	3,4	4,2	4,6
virovitičko-podravska	1,8	2,0	1,6	2,5	2,4
IV. kategorije - ukupno	18,4	17,1	16,5	21,6	19,0
SVEUKUPNO	100,0	100,0	100,0	100,0	100,0

Materijalna šteta

Kaznena djela	Materijalna šteta		
	2017.	2018.	+ - %
KD protiv života i tijela	129.700	337.000	+159,8
KD protiv osobne slobode	50.907	109.000	+114,1
KD protiv privatnosti	134.958	407.967	+202,3
KD protiv braka, obitelji i djece	9.193.475	7.614.322	-17,2
KD protiv okoliša	1.043.049	1.099.030	+5,4
KD protiv opće sigurnosti	270.927.596	29.119.572	-89,3
KD protiv imovine	401.837.888	351.461.649	-12,5
KD krivotvorenja (čl.278 i čl.281)	22.034.408	947.976	-95,7
KD protiv pravosuđa	68.020	82.640	+21,5
KD protiv javnog reda	7.310	122.835	+1580,4
UKUPNO	705.427.311	391.301.991	-44,5

2. 3. 1. Kaznena djela protiv života i tijela

Kaznena djela	Prijavljena kaznena djela			Razriješena		Naknadno otkrivena kaznena djela			
	Ukupno	Zatečen	Nepoznat	Ukupno	%	Ukupno	%	Ranija razdoblja	%izvješt
Ubojstva i teška ubojstva	22	1	11	22	100,0	11	100,0		100,0
Ubojstva i teška ubojstva-pokušaj	90	4	40	83	92,2	33	82,5	2	77,5
Tjelesne ozljede	698	4	182	687	98,4	171	94,0	1	93,4
Teške tjelesne ozljede	734	4	407	674	91,8	347	85,3	13	82,1
Ostala	65	2	47	64	98,5	46	97,9	2	93,6
UKUPNO (opći kriminalitet)	1.609	15	687	1.530	95,1	608	88,5	18	85,9
Nepružanje pomoći (promet)	15		15	12	80,0	12	80,0		80,0
UKUPNO	1.624	15	702	1.542	95,0	620	88,3	18	85,8

Poredbeni prikaz kaznenih djela protiv života i tijela

Kaznena djela	Prijavljena			Razriješena			Naknadno otkrivena		
	Broj djela		+ - %	Broj djela		+ - %	Broj djela		+ - %
	2017.	2018.		2017.	2018.		2017.	2018.	
Ubojstva i teška ubojstva	43	22	-48,8	43	22	-48,8	24	12	-50,0
Ubojstva i teška ubojstva-pokušaj	125	90	-28,0	117	83	-29,1	47	32	-31,9
Tjelesne ozljede	740	698	-5,7	730	687	-5,9	205	171	-16,6
Teške tjelesne ozljede	675	734	+8,7	613	674	+10,0	326	347	+6,4
Ostala	48	65	+35,4	42	64	+52,4	31	46	+48,4
UKUPNO (opći kriminalitet)	1.631	1.609	-1,3	1.545	1.530	-1,0	633	608	-3,9
Nepružanje pomoći (promet)	19	15	-21,1	19	12	-36,8	16	12	-25,0
UKUPNO	1.650	1.624	-1,6	1.564	1.542	-1,4	649	620	-4,5

Poredbeni prikaz koeficijenta razriješenosti kaznenih djela protiv života i tijela

Kaznena djela	Koeficijent razriješenosti			Koeficijent naknadne otkrivenosti		
	2017.	2018.	+ -	2017.	2018.	+ -
Ubojstva i teška ubojstva	100,0	100,0	0,0	100,0	100,0	0,0
Ubojstva i teška ubojstva-pokušaj	93,6	92,2	-1,4	85,5	82,5	-3,0
Tjelesne ozljede	98,6	98,4	-0,2	95,3	94,0	-1,4
Teške tjelesne ozljede	90,8	91,8	+1,0	84,0	85,3	+1,2
Ostala	87,5	98,5	+11,0	83,8	97,9	+14,1
UKUPNO (opći kriminalitet)	94,7	95,1	+0,4	88,0	88,5	+0,5
Nepružanje pomoći (st. 2)	100,0	80,0	-20,0	100,0	80,0	-20,0
UKUPNO	94,8	95,0	+0,2	88,3	88,3	+0,0

Kaznena djela protiv života i tijela među bliskim osobama

Glava KZ-a/Naziv kaznenog djela	Ukupno kaznenih djela RH	Kaznena djela među bliskim osobama		Žrtva		Počinitelj	
		2018.	Udio %	M	Ž	M	Ž
X. Kaznena djela protiv života i tijela	1.624	617	38,0	208	416	505	75
Čl. 110. Ubojstvo	15	11	73,3	8	3	8	3
Čl. 110. Ubojstvo (pokušaj)	75	16	21,3	7	9	11	4
Čl. 111. Teško ubojstvo	7	2	28,6		2	2	
Čl. 111. Teško ubojstvo (pokušaj)	15	7	46,7		7	5	2
Čl. 112. Usmrćenje	1						
Čl. 113. Prouzročenje smrti iz nehaja	2	1	50,0		1		1
Čl. 114. Sudjelovanje u samoubojstvu	1						
Čl. 115. Protupravni prekid trudnoće	4						
Čl. 116. Sakaćenje ženskih spolnih organa							
Čl. 117. Tjelesna ozljeda	698	485	69,5	159	333	403	55
Čl. 118. Teška tjelesna ozljeda	703	91	12,9	33	58	74	9
Čl. 119. Osobito teška tjelesna ozljeda	15	2	13,3		2	2	
Čl. 120. Teška tjelesna ozljeda s posljedicom smrti	1						
Čl. 121. Teška tjelesna ozljeda iz nehaja	15	2	13,3	1	1	1	1
Čl. 122. Sudjelovanje u tučnjavi	32						
Čl. 123. Nepružanje pomoći	40						
Čl. 124. Napuštanje nemoćne osobe							

Kaznena djela ubojstva po policijskim upravama

Policijska uprava	Prijavljena kaznena djela			Razriješena		Naknadno otkrivena kaznena djela			
	Ukupno	Zatečen	Nepoznat	Ukupno	%	Ukupno	%	Ranija razdoblja	%izvješt
zagrebačka	6	1	2	6	100,0	2	100,0		100,0
splitsko-dalmatinska	2		2	2	100,0	2	100,0		100,0
primorsko-goranska	1			1	100,0				
osječko-baranjska	1		1	1	100,0	1	100,0		100,0
istarska									
dubrovačko-neretvanska									
karlovačka	1		1	1	100,0	1	100,0		100,0
sisačko-moslavačka	1			1	100,0				
šibensko-kninska									
vukovarsko-srijemska	1		1	1	100,0	1	100,0		100,0
zadarska	1			1	100,0				
bjelovarsko-bilogorska	1			1	100,0				
brodsko-posavska									
koprivničko-križevačka	2			2	100,0				
krapinsko-zagorska	1		1	1	100,0	1	100,0		100,0
ličko-senjska	1		1	1	100,0	1	100,0		100,0
međimurska	1		1	1	100,0	1	100,0		100,0
požeško-slavonska	1		1	1	100,0	1	100,0		100,0
varaždinska	1			1	100,0				
virovitičko-podravska									
UKUPNO	22	1	11	22	100,0	11	100,0	0	100,0

Usporedni prikaz kaznenih djela ubojstva po policijskim upravama

Policijska uprava	Prijavljena kaznena djela			Razriješena			Naknadno otkrivena		
	Broj djela		+ - %	Broj djela		+ - %	Broj djela		+ - %
	2017.	2018.		2017.	2018.		2017.	2018.	
zagrebačka	9	6	-33,3	9	6	-33,3	7	2	-71,4
splitsko-dalmatinska	4	2	-50,0	4	2	-50,0	3	2	-33,3
primorsko-goranska	3	1	-66,7	3	1	-66,7	1		
osječko-baranjska	3	1	-66,7	3	1	-66,7	1	1	0,0
istarska	1			1			1		
dubrovačko-neretvanska	1			1			1		
karlovačka		1			1			1	
sisačko-moslavačka	3	1	-66,7	3	1	-66,7			
šibensko-kninska	6			6			5		
vukovarsko-srijemska		1			1			1	
zadarska	1	1	0,0	1	1	0,0	1		
bjelovarsko-bilogorska	1	1	0,0	1	1	0,0			
brodsko-posavska	2			2			2		
koprivničko-križevačka		2			2				
krapinsko-zagorska	1	1	0,0	1	1	0,0		1	
ličko-senjska	3	1	-66,7	3	1	-66,7	1	1	0,0
međimurska	1	1	0,0	1	1	0,0		1	
požeško-slavonska	1	1	0,0	1	1	0,0	1	1	0,0
varaždinska	1	1	0,0	1	1	0,0			
virovitičko-podravska	2			2					
UKUPNO	43	22	-48,8	43	22	-48,8	24	11	-54,2

Kaznena djela pokušaja ubojstva po policijskim upravama

Policijska uprava	Prijavljena kaznena djela			Razriješena		Naknadno otkrivena kaznena djela			
	Ukupno	Zatečen	Nepoznat	Ukupno	%	Ukupno	%	Ranija razdoblja	% izvešt
zagrebačka	20	1	10	18	90,0	8	80,0		80,0
splitsko-dalmatinska	20	2	8	16	80,0	4	50,0		50,0
primorsko-goranska	2		2	3	150,0	3	150,0	1	100,0
osječko-baranjska	1		1	1	100,0	1	100,0		100,0
istarska	6	1	4	4	66,7	2	50,0		50,0
dubrovačko-neretvanska	4			4	100,0				
karlovačka	2		1	2	100,0	1	100,0		100,0
sislačko-moslavačka	4		1	4	100,0	1	100,0		100,0
šibensko-kninska	1		1	1	100,0	1	100,0		100,0
vukovarsko-srijemska	9		3	8	88,9	2	66,7		66,7
zadarska	6		3	7	116,7	4	133,3	1	100,0
bjelovarsko-bilogorska	1			1	100,0				
brodsko-posavska	5		3	5	100,0	3	100,0		100,0
koprivničko-križevačka									
krapinsko-zagorska									
ličko-senjska	5		2	5	100,0	2	100,0		100,0
međimurska									
požeško-slavonska	1			1	100,0				
varaždinska	2		1	2	100,0	1	100,0		100,0
virovitičko-podravska	1			1	100,0				
UKUPNO	90	4	40	83	92,2	33	82,5	2	77,5

Usporedni prikaz kaznenih djela pokušaja ubojstva po policijskim upravama

Policijska uprava	Prijavljena kaznena djela			Razriješena			Naknadno otkrivena		
	Broj djela		+ - %	Broj djela		+ - %	Broj djela		+ - %
	2017.	2018.		2017.	2018.		2017.	2018.	
zagrebačka	34	20	-41,2	33	18	-45,5	14	8	-42,9
splitsko-dalmatinska	7	20	+185,7	6	16	+166,7	5	4	-20,0
primorsko-goranska	5	2	-60,0	4	3	-25,0	4	3	-25,0
osječko-baranjska	10	1	-90,0	10	1	-90,0	1	1	0,0
istarska	6	6	0,0	6	4	-33,3	4	2	-50,0
dubrovačko-neretvanska		4			4				
karlovačka	9	2	-77,8	9	2	-77,8	4	1	-75,0
sislačko-moslavačka	7	4	-42,9	7	4	-42,9		1	
šibensko-kninska	4	1	-75,0	4	1	-75,0	3	1	-66,7
vukovarsko-srijemska	6	9	+50,0	6	8	+33,3	2	2	0,0
zadarska	13	6	-53,8	8	7	-12,5	2	4	+100,0
bjelovarsko-bilogorska	1	1	0,0	1	1	0,0			
brodsko-posavska	2	5	+150,0	2	5	+150,0	1	3	+200,0
koprivničko-križevačka	1			1					
krapinsko-zagorska	1			1					
ličko-senjska	4	5	+25,0	4	5	+25,0	1	2	+100,0
međimurska	7			7			3		
požeško-slavonska	1	1	0,0	1	1	0,0	1		
varaždinska	5	2	-60,0	5	2	-60,0	1	1	0,0
virovitičko-podravska	2	1	-50,0	2	1	-50,0	1		
UKUPNO	125	90	-28,0	117	83	-29,1	47	33	-29,8

2. 3. 2. Kaznena djela protiv spolne slobode i spolnog zlostavljanja i iskorištavanja djeteta

Kaznena djela	Prijavljena kaznena djela			Razriješena		Naknadno otkrivena kaznena djela			
	Ukupno	Zatečen	Nepoznat	Ukupno	%	Ukupno	%	Ranija razdoblja	% izvešt
Spolni odnošaj bez pristanka	69		32	68	98,6	31	96,9		96,9
Silovanje	56		24	53	94,6	21	87,5		87,5
Silovanje (pokušaj)	11		6	10	90,9	5	83,3		83,3
Bludne radnje	108		52	97	89,8	41	78,8		78,8
Spolno uznemiravanje	49		19	49	100,0	19	100,0		100,0
Spolna zlorporaba djeteta mlađeg od petnaest godina	232	2	119	227	97,8	114	95,8		95,8
Spolna zlorporaba djeteta starijeg od petnaest godina	16		7	16	100,0	7	100,0		100,0
Zadovoljenje pohote pred djetetom mlađim od petnaest godina	48		37	43	89,6	32	86,5		86,5
Mamljenje djece za zadovoljenje spolnih potreba	14		9	14	100,0	9	100,0		100,0
Podvođenje djeteta	2		1	2	100,0	1	100,0	1	0,0
Iskorištavanje djece za pornografiju	120		84	119	99,2	83	98,8	1	97,6
pornografske predstave	4		3	4	100,0	3	100,0		100,0
Upoznavanje djece s pornografijom	107		78	106	99,1	77	98,7		98,7
UKUPNO (opći kriminalitet)	836	2	471	808	96,7	443	94,1	2	93,6
Prostitucija	28		25	28	100,0	25	100,0		100,0
UKUPNO	864	2	496	836	96,8	468	94,4	2	94,0

Poredbeni prikaz kaznenih djela protiv spolne slobode i spolnog zlostavljanja i iskorištavanja djeteta

Kaznena djela	Prijavljena			Razriješena			Naknadno otkrivena		
	Broj djela		+ - %	Broj djela		+ - %	Broj djela		+ - %
	2017.	2018.		2017.	2018.		2017.	2018.	
Spolni odnošaj bez pristanka	67	69	+3,0	65	68	+4,6	29	31	+6,9
Silovanje	61	56	-8,2	59	53	-10,2	19	21	+10,5
Silovanje (pokušaj)	8	11	+37,5	7	10	+42,9	2	5	+150,0
Bludne radnje	109	108	-0,9	106	97	-8,5	44	41	-6,8
Spolno uznemiravanje	26	49	+88,5	26	49	+88,5	11	19	+72,7
Spolna zlorporaba djeteta mlađeg od petnaest godina	186	232	+24,7	182	227	+24,7	62	114	+83,9
Spolna zlorporaba djeteta starijeg od petnaest godina	1	16	+1500,0	1	16	+1500,0		7	
Zadovoljenje pohote pred djetetom mlađim od petnaest godina	19	48	+152,6	19	43	+126,3	10	32	+220,0
Mamljenje djece za zadovoljenje spolnih potreba	15	14	-6,7	15	14	-6,7	9	9	0,0
Podvođenje djeteta	13	2	-84,6	13	2	-84,6	10	1	-90,0
Iskorištavanje djece za pornografiju	185	120	-35,1	180	119	-33,9	125	83	-33,6
Iskorištavanje djece za pornografske predstave	1	4	+300,0		4			3	
Upoznavanje djece s pornografijom	71	107	+50,7	71	106	+49,3	51	77	+51,0
Ostala									
UKUPNO (opći kriminalitet)	762	836	+9,7	744	808	+8,6	372	443	+19,1
Prostitucija	93	28	-69,9	93	28	-69,9	83	25	-69,9
UKUPNO	855	864	+1,1	837	836	-0,1	455	468	+2,9

Poredbeni prikaz koeficijenta razriješenosti kaznenih djela protiv spolne slobode i spolnog zlostavljanja i iskorištavanja djeteta

Kaznena djela	Koeficijent razriješenosti			Koeficijent naknadne otkrivenosti		
	2017.	2018.	+ -	2017.	2018.	+ -
Spolni odnošaj bez pristanka	97,0	98,6	+1,5	93,5	96,9	+3,3
Silovanje	96,7	94,6	-2,1	90,5	87,5	-3,0
Silovanje (pokušaj)	87,5	90,9	+3,4	66,7	83,3	
Bludne radnje	97,2	89,8	-7,4	93,6	78,8	-14,8
Spolno uznemiravanje	100,0	100,0	0,0	100,0	100,0	0,0
Spolna zlouporaba djeteta mlađeg od petnaest godina	97,8	97,8	-0,0	93,9	95,8	+1,9
Spolna zlouporaba djeteta starijeg od petnaest godina	100,0	100,0	0,0		100,0	
Zadovoljenje pohote pred djetetom mlađim od petnaest godina	100,0	89,6	-10,4	100,0	86,5	-13,5
Mamljenje djece za zadovoljenje spolnih potreba	100,0	100,0	0,0	100,0	100,0	
Podvođenje djeteta	100,0	100,0	0,0	100,0	100,0	
Iskorištavanje djece za pornografiju	97,3	99,2	+1,9	96,2	98,8	+2,7
Iskorištavanje djece za pornografske predstave		100,0			100,0	
Upoznavanje djece s pornografijom	100,0	99,1	-0,9	100,0	98,7	-1,3
Ostala						
UKUPNO (opći kriminalitet)	97,6	96,7	-1,0	95,4	94,1	-1,3
Prostitucija	100,0	100,0	0,0	100,0	100,0	0,0
UKUPNO	97,9	96,8	-1,1	96,2	94,4	-1,8

Kaznena djela među bliskim osobama protiv spolne slobode, spolnog zlostavljanja i iskorištavanja djeteta te protiv braka obitelji i djece

Glava KZ-a/Naziv kaznenog djela	Ukupno kaznenih djela RH	Kaznena djela među bliskim osobama		Žrtva		Počinitelj	
		2018.	Udio %	M	Ž	M	Ž
XVI. Kaznena djela protiv spolne slobode	321	88	27,4	1	87	32	
Čl. 152. Spolni odnošaj bez pristanka	51	14	27,5		14	6	
Čl. 152. Spolni odnošaj bez pristanka (u sv. čl. 154.)	18	13	72,2	1	12	3	
Čl. 153. Silovanje	35	13	37,1		13	1	
Čl. 153. Silovanje - pokušaj	8						
Čl. 153. Silovanje u sv. čl. 154.	21	17	81,0		17	11	
Čl. 153. Silovanje - pokušaj u sv. čl. 154.	3	2			2		
Čl. 155. Bludne radnje	108	22	20,4		22	7	
Čl. 156. Spolno uznemiravanje	49	3	6,1		3	3	
Čl. 157. Prostitucija	28	4	14,3		4	1	
XVII. Kaznena djela spolnog zlostavljanja i iskorištavanja djeteta	543	97	17,9	21	76	26	4
Čl. 158. Spolna zlouporaba djeteta mlađeg od petnaest godina	186	34	18,3	7	27	15	1
Čl. 158. Spolna zlouporaba djeteta mlađeg od petnaest godina u sv. čl. 166.	46	30	65,2	6	24	8	2
Čl. 159. Spolna zlouporaba djeteta starijeg od petnaest godina	16	13	81,3		13		
Čl. 160. Zadovoljenje pohote pred djetetom mlađim od petnaest godina	48	8	16,7	4	4	1	1
Čl. 161. Mamljenje djece za zadovoljenje spolnih potreba	14						
Čl. 162. Podvođenje djeteta	1						
Čl. 162. Podvođenje djeteta u sv. čl. 166.	1	1	100,0		1		
Čl. 163. Iskorištavanje djece za pornografiju	120	2			2		
Čl. 163. Iskorištavanje djece za pornografiju u sv. čl. 166.							
Čl. 164. Iskorištavanje djece za pornografske predstave	4						
Čl. 164. Iskorištavanje djece za pornogr. predstave u sv. čl. 166.							
Čl. 165. Upoznavanje djece s pornografijom	107	9	8,4	4	5	2	
XVIII. Kaznena djela protiv braka, obitelji i djece	2.246	2.172	96,7	929	1.291	525	170
Čl. 169. Prisila na sklapanje braka							
Čl. 171. Ostavljanje u teškom položaju bliske osobe	1	1	100,0		1		1
Čl. 172. Povreda dužnosti uzdržavanja	492	489	99,4	265	232	260	56
Čl. 174. Oduzimanje djeteta	8	8	100,0	8		2	
Čl. 176. Napuštanje djeteta	3	3	100,0	1	2		1
Čl. 177. Povreda djetetovih prava	1.096	1.040	94,9	553	515	167	106
Čl. 178. Povreda privatnosti djeteta	17	2	11,8	1	1		1
Čl. 179. Rodoskrnuće	6	6	100,0	1	5		
Čl. 179.A Nasilje u obitelji	623	623	100,0	100	535	96	5

2. 3. 3. Kaznena djela protiv imovine

Kaznena djela	Prijavljena kaznena djela			Razriješena		Naknadno otkrivena kaznena djela			
	Ukupno	Zatečen	Nepoznat	Ukupno	%	Ukupno	%	Ranija razdoblja	% izvješt
Teške krađe	11.615	102	11.489	2.626	22,6	2.500	21,8	405	18,2
Krađe	11.481	165	11.108	3.643	31,7	3.270	29,4	340	26,4
Razbojništva	647	5	621	349	53,9	323	52,0	49	44,1
Razbojničke krađe	132	7	117	107	81,1	92	78,6	8	71,8
Prijevare	1.677	2	1.358	1.463	87,2	1.144	84,2	30	82,0
Ostala	1.669	48	1.360	1.065	63,8	756	55,6	18	54,3
UKUPNO (opći kriminalitet)	27.221	329	26.053	9.253	34,0	8.085	31,0	850	27,8
Gospodarski i organizirani krim.	776	10	548	760	97,9	532	97,1	6	96,0
UKUPNO	27.997	339	26.601	10.013	35,8	8.617	32,4	856	29,2

Poredbeni prikaz kaznenih djela protiv imovine

Kaznena djela	Prijavljena			Razriješena			Naknadno otkrivena		
	Broj djela		+ - %	Broj djela		+ - %	Broj djela		+ - %
	2017.	2018.		2017.	2018.		2017.	2018.	
Teške krađe	12.821	11.615	-9,4	3.011	2.626	-12,8	2.891	2.500	-13,5
Krađe	12.413	11.481	-7,5	3.513	3.643	+3,7	3.173	3.270	+3,1
Razbojništva	690	647	-6,2	303	349	+15,2	278	323	+16,2
Razbojničke krađe	174	132	-24,1	126	107	-15,1	111	92	-17,1
Prijevare	1.490	1.677	+12,6	1.249	1.463	+17,1	934	1.144	+22,5
Ostala	1.665	1.669	+0,2	1.130	1.065	-5,8	776	756	-2,6
UKUPNO (opći kriminalitet)	29.253	27.221	-6,9	9.332	9.253	-0,8	8.163	8.085	-1,0
Gospodarski i organizirani krim.	918	776	-15,5	890	760	-14,6	518	532	+2,7
UKUPNO	30.171	27.997	-7,2	10.222	10.013	-2,0	8.681	8.617	-0,7

Poredbeni prikaz koeficijenta razriješenosti kaznenih djela protiv imovine

Kaznena djela	Koeficijent razriješenosti			Koeficijent naknadne otkrivenosti		
	2017.	2018.	+ -	2017.	2018.	+ -
Teške krađe	23,5	22,6	-0,9	22,8	21,8	-1,0
Krađe	28,3	31,7	+3,4	26,3	29,4	+3,2
Razbojništva	43,9	53,9	+10,0	41,8	52,0	+10,2
Razbojničke krađe	72,4	81,1	+8,6	69,8	78,6	+8,8
Prijevare	83,8	87,2	+3,4	79,5	84,2	+4,8
Ostala	67,9	63,8	-4,1	59,2	55,6	-3,6
UKUPNO (opći kriminalitet)	31,9	34,0	+2,1	29,1	31,0	+2,0
Gospodarski i organizirani krim.	96,9	97,9	+1,0	386,6	97,1	-289,5
UKUPNO	33,9	35,8	+1,9	30,3	32,4	+2,1

Materijalna šteta kaznenih djela protiv imovine

Kaznena djela protiv imovine	Materijalna šteta		
	2017.	2018.	+ - %
Teške krađe	139.083.884	138.140.677	-0,7
Krađe	114.230.153	91.847.550	-19,6
Razbojništva	40.325.492	9.636.505	-76,1
Razbojničke krađe	320.613	147.533	-54,0
Prijevare	81.506.378	81.200.771	-0,4
Ostala	26.371.368	30.488.613	+15,6
UKUPNO	401.837.888	351.461.649	-12,5

Kaznena djela teških krađa

Kaznena djela	Prijavljena kaznena djela			Razriješena		Naknadno otkrivena kaznena djela			
	Ukupno	Zatečen	Nepoznat	Ukupno	%	Ukupno	%	Ranija razdoblja	% izvješt
UKUPNO PROVALNE KRAĐE	10.906	94	10.796	2.366	21,7	2.256	20,9	386	17,3
UKUPNO DRSKE KRAĐE	595	5	583	213	35,8	201	34,5	14	32,1
Ostale teške krađe	114	3	110	47	41,2	43	39,1	5	34,5
UKUPNO	11.615	102	11.489	2.626	22,6	2.500	21,8	405	18,2

Poredbeni prikaz kaznenih djela teških krađa

Kaznena djela	Prijavljena			Razriješena			Naknadno otkrivena		
	Broj djela		+ - %	Broj djela		+ - %	Broj djela		+ - %
	2017.	2018.		2017.	2018.		2017.	2018.	
UKUPNO PROVALNE KRAĐE	12.013	10.906	-9,2	2.750	2.366	-14,0	2.642	2.256	-14,6
UKUPNO DRSKE KRAĐE	637	595	-6,6	168	213	+26,8	159	201	+26,4
Ostale teške krađe	171	114	-33,3	93	47	-49,5	90	43	-52,2
UKUPNO	12.821	11.615	-9,4	3.011	2.626	-12,8	2.891	2.500	-13,5

Poredbeni prikaz koeficijenta razriješenosti kaznenih djela teških krađa

Kaznena djela	Koeficijent razriješenosti			Koeficijent naknadne otkrivenosti		
	2017.	2018.	+ -	2017.	2018.	+ -
UKUPNO PROVALNE KRAĐE	22,9	21,7	-1,2	22,2	20,9	-1,3
UKUPNO DRSKE KRAĐE	26,4	35,8	+9,4	25,3	34,5	+9,2
Ostale teške krađe	54,4	41,2	-13,2	53,6	39,1	-14,5
UKUPNO	23,5	22,6	-0,9	22,8	21,8	-1,0

Kaznena djela teških krađa po policijskim upravama

Policijska uprava	Prijavljena kaznena djela			Razriješena		Naknadno otkrivena kaznena djela			
	Ukupno	Zatečen	Nepoznat	Ukupno	%	Ukupno	%	Ranija razdoblja	%izvješt
zagrebačka	4.368	40	4.327	641	14,7	600	13,9	167	10,0
splitsko-dalmatinska	774	6	764	245	31,7	235	30,8	40	25,5
primorsko-goranska	712	6	706	157	22,1	151	21,4	19	18,7
osječko-baranjska	625	1	621	283	45,3	279	44,9	20	41,7
istarska	1.209	9	1.198	183	15,1	172	14,4	22	12,5
dubrovačko-neretvanska	84	3	81	25	29,8	22	27,2	0	27,2
karlovačka	324	6	318	62	19,1	56	17,6	8	15,1
sislačko-moslavačka	369	2	363	135	36,6	129	35,5	5	34,2
šibensko-kninska	344	2	340	94	27,3	90	26,5	18	21,2
vukovarsko-srijemska	224	1	222	62	27,7	60	27,0	8	23,4
zadarska	720	6	713	174	24,2	167	23,4	31	19,1
bjelovarsko-bilogorska	151		151	39	25,8	39	25,8	4	23,2
brodsko-posavska	268	6	260	63	23,5	55	21,2	6	18,8
koprivničko-križevačka	173	1	172	59	34,1	58	33,7	7	29,7
krapinsko-zagorska	164		163	76	46,3	75	46,0	16	36,2
ličko-senjska	161		161	25	15,5	25	15,5	9	9,9
međimurska	389	4	383	96	24,7	90	23,5	9	21,1
požeško-slavonska	69	4	65	36	52,2	32	49,2	7	38,5
varaždinska	360	2	357	120	33,3	117	32,8	5	31,4
virovitičko-podravaska	127	3	124	51	40,2	48	38,7	4	35,5
UKUPNO	11.615	102	11.489	2.626	22,6	2.500	21,8	405	18,2

Poredbeni prikaz kaznenih djela teških krađa po policijskim upravama

Policijska uprava	Prijavljena kaznena djela			Razriješena kaznena djela			Naknadno otkrivena kaznena djela		
	Broj djela		+ - %	Broj djela		+ - %	Broj djela		+ - %
	2017.	2018.		2017.	2018.		2017.	2018.	
zagrebačka	4.836	4.368	-9,7	942	641	-32,0	894	600	-32,9
splitsko-dalmatinska	975	774	-20,6	232	245	+5,6	223	235	+5,4
primorsko-goranska	918	712	-22,4	260	157	-39,6	251	151	-39,8
osječko-baranjska	506	625	+23,5	231	283	+22,5	230	279	+21,3
istarska	1.321	1.209	-8,5	190	183	-3,7	187	172	-8,0
dubrovačko-neretvanska	79	84	+6,3	31	25	-19,4	28	22	-21,4
karlovačka	385	324	-15,8	37	62	+67,6	35	56	+60,0
sislačko-moslavačka	351	369	+5,1	144	135	-6,3	135	129	-4,4
šibensko-kninska	388	344	-11,3	116	94	-19,0	116	90	-22,4
vukovarsko-srijemska	319	224	-29,8	116	62	-46,6	109	60	-45,0
zadarska	759	720	-5,1	144	174	+20,8	138	167	+21,0
bjelovarsko-bilogorska	144	151	+4,9	49	39	-20,4	48	39	-18,8
brodsko-posavska	362	268	-26,0	87	63	-27,6	81	55	-32,1
koprivničko-križevačka	151	173	+14,6	63	59	-6,3	62	58	-6,5
krapinsko-zagorska	189	164	-13,2	37	76	+105,4	35	75	+114,3
ličko-senjska	238	161	-32,4	26	25	-3,8	24	25	+4,2
međimurska	419	389	-7,2	164	96	-41,5	158	90	-43,0
požeško-slavonska	71	69	-2,8	18	36	+100,0	18	32	+77,8
varaždinska	311	360	+15,8	78	120	+53,8	73	117	+60,3
virovitičko-podravaska	99	127	+28,3	46	51	+10,9	46	48	+4,3
UKUPNO	12.821	11.615	-9,4	3.011	2.626	-12,8	2.891	2.500	-13,5

Poredbeni prikaz koeficijenta razriješenosti teških krađa po policijskim upravama

Policijska uprava	Koeficijent razriješenosti			Koeficijent naknadne otkrivenosti		
	2017.	2018.	+ -	2017.	2018.	+ -
zagrebačka	19,5	14,7	-4,8	18,7	13,9	-4,8
splitsko-dalmatinska	23,8	31,7	+7,9	23,1	30,8	+7,7
primorsko-goranska	28,3	22,1	-6,3	27,6	21,4	-6,2
osječko-baranjska	45,7	45,3	-0,4	45,5	44,9	-0,6
istarska	14,4	15,1	+0,8	14,2	14,4	+0,2
dubrovačko-neretvanska	39,2	29,8	-9,5	36,8	27,2	-9,7
karlovačka	9,6	19,1	+9,5	9,1	17,6	+8,5
sislačko-moslavačka	41,0	36,6	-4,4	39,5	35,5	-3,9
šibensko-kninska	29,9	27,3	-2,6	29,9	26,5	-3,4
vukovarsko-srijemska	36,4	27,7	-8,7	34,9	27,0	-7,9
zadarska	19,0	24,2	+5,2	18,3	23,4	+5,1
bjelovarsko-bilogorska	34,0	25,8	-8,2	33,6	25,8	-7,7
brodsko-posavska	24,0	23,5	-0,5	22,8	21,2	-1,6
koprivničko-križevačka	41,7	34,1	-7,6	41,3	33,7	-7,6
krapinsko-zagorska	19,6	46,3	+26,8	18,7	46,0	+27,3
ličko-senjska	10,9	15,5	+4,6	10,2	15,5	+5,4
međimurska	39,1	24,7	-14,5	38,3	23,5	-14,8
požeško-slavonska	25,4	52,2	+26,8	25,4	49,2	+23,9
varaždinska	25,1	33,3	+8,3	23,9	32,8	+8,9
virovitičko-podravska	46,5	40,2	-6,3	46,5	38,7	-7,8
UKUPNO	23,5	22,6	-0,9	22,8	21,8	-1,0

Kaznena djela teških krađa provaljivanjem

Provalne krađe u	Prijavljena kaznena djela			Razriješena		Naknadno otkrivena kaznena djela			
	Ukupno	Zatečen	Nepoznat	Ukupno	%	Ukupno	%	Ranija razdoblja	%izvješt
Kuće i stanove	3.858	22	3.832	472	12,2	446	11,6	88	9,3
Vikendice	656		656	159	24,2	159	24,2	21	21,0
Motorna vozila	1.260	12	1.246	191	15,2	177	14,2	26	12,1
Trgovine	789	16	772	291	36,9	274	35,5	57	28,1
Kioske	184	7	177	91	49,5	84	47,5	26	32,8
Ugostiteljske objekte	657	10	646	235	35,8	224	34,7	27	30,5
Dječje vrtiće i škole	58	1	57	22	37,9	21	36,8	2	33,3
Ostale objekte	3.444	26	3.410	905	26,3	871	25,5	139	21,5
UKUPNO	10.906	94	10.796	2.366	21,7	2.256	20,9	386	17,3

Poredbeni prikaz kaznenih djela teških krađa provaljivanjem

Provalne krađe u	Prijavljena kaznena djela			Razriješena			Naknadno otkrivena		
	Broj djela		+ - %	Broj djela		+ - %	Broj djela		+ - %
	2017.	2018.		2017.	2018.		2017.	2018.	
Kuće i stanove	3.798	3.858	+1,6	591	472	-20,1	566	446	-21,2
Vikendice	736	656	-10,9	145	159	+9,7	145	159	+9,7
Motorna vozila	1.155	1.260	+9,1	216	191	-11,6	207	177	-14,5
Trgovine	1.077	789	-26,7	298	291	-2,3	281	274	-2,5
Kioske	270	184	-31,9	87	91	+4,6	85	84	-1,2
Ugostiteljske objekte	783	657	-16,1	252	235	-6,7	240	224	-6,7
Dječje vrtiće i škole	54	58	+7,4	17	22	+29,4	16	21	+31,3
Ostale objekte	4.140	3.444	-16,8	1.144	905	-20,9	1.102	871	-21,0
UKUPNO	12.013	10.906	-9,2	2.750	2.366	-14,0	2.642	2.256	-14,6

Poredbeni prikaz koeficijenta razriješenosti kaznenih djela teških krađa provaljivanjem

Provalne krađe u	Koeficijent razriješenosti			Koeficijent naknadne otkrivenosti		
	2017.	2018.	+ -	2017.	2018.	+ -
Kuće i stanove	15,6	12,2	-3,3	15,0	11,6	-3,4
Vikendice	19,7	24,2	+4,5	19,7	24,2	+4,5
Motorna vozila	18,7	15,2	-3,5	18,1	14,2	-3,9
Trgovine	27,7	36,9	+9,2	26,5	35,5	+9,0
Kioske	32,2	49,5	+17,2	31,7	47,5	+15,7
Ugostiteljske objekte	32,2	35,8	+3,6	31,1	34,7	+3,5
Dječje vrtiće i škole	31,5	37,9	+6,4	30,2	36,8	+6,7
Ostale objekte	27,6	26,3	-1,4	26,9	25,5	-1,3
UKUPNO	22,9	21,7	-1,2	22,2	20,9	-1,3

Kaznena djela teških krađa provaljivanjem čl. 229. st. 1

Provalne krađe u	Prijavljena kaznena djela			Razriješena		Naknadno otkrivena kaznena djela			
	Ukupno	Zatečen	Nepoznat	Ukupno	%	Ukupno	%	Ranija razdoblja	%izvješt
Kuće i stanove	3.484	20	3.460	405	11,6	381	11,0	79	8,7
Vikendice	553		553	125	22,6	125	22,6	16	19,7
Motorna vozila	1.084	11	1.071	169	15,6	156	14,6	21	12,6
Trgovine	768	16	751	284	37,0	267	35,6	54	28,4
Kioske	76	5	71	47	61,8	42	59,2	20	31,0
Ugostiteljske objekte	528	7	520	176	33,3	168	32,3	18	28,8
Dječje vrtiće i škole	46	1	45	18	39,1	17	37,8	2	33,3
Ostale objekte	2.978	21	2.949	740	24,8	711	24,1	118	20,1
UKUPNO	9.517	81	9.420	1.964	20,6	1.867	19,8	328	16,3

Poredbeni prikaz kaznenih djela teških krađa provaljivanjem čl. 229. st. 1 KZ-a

Provalne krađe u	Prijavljena kaznena djela			Razriješena			Naknadno otkrivena		
	Broj djela		+ - %	Broj djela		+ - %	Broj djela		+ - %
	2017.	2018.		2017.	2018.		2017.	2018.	
Kuće i stanove	3.394	3.484	+2,7	505	405	-19,8	484	381	-21,3
Vikendice	641	553	-13,7	121	125	+3,3	121	125	+3,3
Motorna vozila	992	1.084	+9,3	176	169	-4,0	169	156	-7,7
Trgovine	1.038	768	-26,0	282	284	+0,7	265	267	+0,8
Kioske	134	76	-43,3	32	47	+46,9	31	42	+35,5
Ugostiteljske objekte	602	528	-12,3	187	176	-5,9	175	168	-4,0
Dječje vrtiće i škole	41	46	+12,2	12	18	+50,0	11	17	+54,5
Ostale objekte	3.553	2.978	-16,2	908	740	-18,5	868	711	-18,1
UKUPNO	10.395	9.517	-8,4	2.223	1.964	-11,7	2.124	1.867	-12,1

Poredbeni prikaz koeficijenta razriješenosti kaznenih djela teških krađa provaljivanjem čl. 229. st. 1. KZ-a

Provalne krađe u	Koeficijent razriješenosti			Koeficijent naknadne otkrivenosti		
	2017.	2018.	+ -	2017.	2018.	+ -
Kuće i stanove	14,9	11,6	-3,3	14,3	11,0	-3,3
Vikendice	18,9	22,6	+3,7	18,9	22,6	+3,7
Motorna vozila	17,7	15,6	-2,2	17,2	14,6	-2,6
Trgovine	27,2	37,0	+9,8	26,0	35,6	+9,6
Kioske	23,9	61,8	+38,0	23,3	59,2	+35,8
Ugostiteljske objekte	31,1	33,3	+2,3	29,7	32,3	+2,6
Dječje vrtiće i škole	29,3	39,1	+9,9	27,5	37,8	+10,3
Ostale objekte	25,6	24,8	-0,7	24,7	24,1	-0,6
UKUPNO	21,4	20,6	-0,7	20,6	19,8	-0,8

Kaznena djela teških krađa provaljivanjem čl. 229. st. 2 KZ-a

Provalne krađe u	Prijavljena kaznena djela			Razriješena		Naknadno otkrivena kaznena djela			
	Ukupno	Zatečen	Nepoznat	Ukupno	%	Ukupno	%	Ranija razdoblja	%izvješt
Kuće i stanove	120		120	12	10,0	12	10,0	2	8,3
Vikendice	5		5						0,0
Motorna vozila	20		20	5	25,0	5	25,0	2	15,0
Trgovine	1		1						0,0
Kioske	14		14						0,0
Ugostiteljske objekte	6		6	3	50,0	3	50,0	2	16,7
Dječje vrtiće i škole									
Ostale objekte	121		121	30	24,8	30	24,8	4	21,5
UKUPNO	287		287	50	17,4	50	17,4	10	13,9

Poredbeni prikaz kaznenih djela teških krađa provaljivanjem čl. 229. st. 2 KZ-a

Provalne krađe u	Prijavljena kaznena djela			Razriješena			Naknadno otkrivena		
	Broj djela		+ - %	Broj djela		+ - %	Broj djela		+ - %
	2017.	2018.		2017.	2018.		2017.	2018.	
Kuće i stanove	139	120	-13,7	19	12	-36,8	19	12	-36,8
Vikendice	5	5	0,0	2			2		
Motorna vozila	20	20	0,0	3	5	+66,7	3	5	+66,7
Trgovine	7	1	-85,7	1			1		
Kioske	15	14	-6,7	3			3		
Ugostiteljske objekte	9	6	-33,3	1	3	+200,0	1	3	+200,0
Dječje vrtiće i škole									
Ostale objekte	100	121	+21,0	29	30	+3,4	29	30	+3,4
UKUPNO	295	287	-2,7	58	50	-13,8	58	50	-13,8

Poredbeni prikaz koeficijenta razriješenosti kaznenih djela teških krađa provaljivanjem čl. 229. st. 2. KZ-a

Provalne krađe u	Koeficijent razriješenosti			Koeficijent naknadne otkrivenosti		
	2017.	2018.	+ -	2017.	2018.	+ -
Kuće i stanove	13,7	10,0	-3,7	13,7	10,0	-3,7
Vikendice	40,0			40,0		
Motorna vozila	15,0	25,0	+10,0	15,0	25,0	+10,0
Trgovine	14,3			14,3		
Kioske	20,0			20,0		
Ugostiteljske objekte	11,1	50,0	+38,9	11,1	50,0	+38,9
Dječje vrtiće i škole						
Ostale objekte	29,0	24,8	-4,2	29,0	24,8	-4,2
UKUPNO	19,7	17,4	-2,2	19,7	17,4	-2,2

Kaznena djela teških krađa provaljivanjem čl. 229. st. 3

Provalne krađe u	Prijavljena kaznena djela			Razriješena		Naknadno otkrivena kaznena djela			
	Ukupno	Zatečen	Nepoznat	Ukupno	%	Ukupno	%	Ran.razdoblja	%izv.ješt.
Kuće i stanove	254	2	252	55	21,7	53	21,0	7	18,3
Vikendice	98		98	34	34,7	34	34,7	5	29,6
Motorna vozila	156	1	155	17	10,9	16	10,3	3	8,4
Trgovine	20		20	7	35,0	7	35,0	3	20,0
Kioske	94	2	92	44	46,8	42	45,7	6	39,1
Ugostiteljske objekte	123	3	120	56	45,5	53	44,2	7	38,3
Dječje vrtiće i škole	12		12	4	33,3	4	33,3		33,3
Ostale objekte	345	5	340	135	39,1	130	38,2	17	33,2
UKUPNO	1.102	13	1.089	352	31,9	339	31,1	48	26,7

Poredbeni prikaz kaznenih djela teških krađa provaljivanjem čl. 229. st. 3 KZ-a

Provalne krađe u	Prijavljena kaznena djela			Razriješena			Naknadno otkrivena		
	Broj djela		+ - %	Broj djela		+ - %	Broj djela		+ - %
	2017.	2018.		2017.	2018.		2017.	2018.	
Kuće i stanove	265	254	-4,2	67	55	-17,9	63	53	-15,9
Vikendice	90	98	+8,9	22	34	+54,5	22	34	+54,5
Motorna vozila	143	156	+9,1	37	17	-54,1	35	16	-54,3
Trgovine	32	20	-37,5	15	7	-53,3	15	7	-53,3
Kioske	121	94	-22,3	52	44	-15,4	51	42	-17,6
Ugostiteljske objekte	172	123	-28,5	64	56	-12,5	64	53	-17,2
Dječje vrtiće i škole	13	12	-7,7	5	4	-20,0	5	4	-20,0
Ostale objekte	487	345	-29,2	207	135	-34,8	205	130	-36,6
UKUPNO	1.323	1.102	-16,7	469	352	-24,9	460	339	-26,3

Poredbeni prikaz koeficijenta razriješenosti kaznenih djela teških krađa provaljivanjem čl. 229. st. 3. KZ-a

Provalne krađe u	Koeficijent razriješenosti			Koeficijent naknadne otkrivenosti		
	2017.	2018.	+ -	2017.	2018.	+ -
Kuće i stanove	25,3	21,7	-3,6	24,1	21,0	-3,1
Vikendice	24,4	34,7	+10,2	24,4	34,7	+10,2
Motorna vozila	25,9	10,9	-15,0	24,8	10,3	-14,5
Trgovine	46,9	35,0	-11,9	46,9	35,0	-11,9
Kioske	43,0	46,8	+3,8	42,5	45,7	+3,2
Ugostiteljske objekte	37,2	45,5	+8,3	37,2	44,2	+7,0
Dječje vrtiće i škole	38,5	33,3	-5,1	38,5	33,3	-5,1
Ostale objekte	42,5	39,1	-3,4	42,3	38,2	-4,0
UKUPNO	35,4	31,9	-3,5	35,0	31,1	-3,9

Prikaz prijavljenih i razriješenih provalnih krađa prema objektima napada i po policijskim upravama

Policijska uprava	Provalne krađe u																							
	Obiteljske kuće i stanove			Motorna vozila			Trgovine			Kioske			Ugostiteljske objekte			Vikendice			Ostale objekte			UKUPNO		
	Prijavljeno	Razriješeno	% Razriješeno	Prijavljeno	Razriješeno	% Razriješeno	Prijavljeno	Razriješeno	% Razriješeno	Prijavljeno	Razriješeno	% Razriješeno	Prijavljeno	Razriješeno	% Razriješeno	Prijavljeno	Razriješeno	% Razriješeno	Prijavljeno	Razriješeno	% Razriješeno	Prijavljeno	Razriješeno	% Razriješeno
zagrebačka	1.894	131	6,9	634	83	13,1	202	61	30,2	62	32	51,6	185	54	29,2	158	25	15,8	862	154	17,9	3.997	540	13,5
split.-dalmatinska	167	38	22,8	64	8	12,5	62	29	46,8	31	14	45,2	146	65	44,5	21	1	4,8	213	62	29,1	704	217	30,8
primorsko-goranska	258	36	14,0	84	11	13,1	45	4	8,9	15	2	13,3	41	13	31,7	21	1	4,8	183	42	23,0	647	109	16,8
osječko-baranjska	211	58	27,5	38	13	34,2	114	66	57,9	20	13	65,0	46	35	76,1	22	1	4,5	152	82	53,9	603	268	44,4
istarska	353	36	10,2	117	12	10,3	39	11	28,2	7	3	42,9	65	14	21,5	172	22	12,8	422	76	18,0	1.175	174	14,8
dub.-neretvanska	10	4	40,0	18	2	11,1	7	1	14,3				4	3	75,0				41	12	29,3	80	22	27,5
karlovačka	81	11	13,6	16	2	12,5	26	10	38,5	5	3	60,0	23			25	1	4,0	132	29	22,0	308	56	18,2
sisačko-moslavačka	120	21	17,5	19	2	10,5	37	20	54,1	1			7	2	28,6	89	47	52,8	87	39	44,8	360	131	36,4
šibensko-kninska	111	20	18,0	46	7	15,2	21	3	14,3	3			20	4	20,0	6	1	16,7	125	53	42,4	332	88	26,5
vukov.-srijemska	52	2	3,8	15	5	33,3	15	2	13,3	1	2	200,0	5	1	20,0	5	2	40,0	123	45	36,6	216	59	27,3
zadarska	199	21	10,6	75	16	21,3	108	44	40,7	4	3	75,0	62	28	45,2	4	2	50,0	244	53	21,7	696	167	24,0
bjelov.-bilogorska	44	9	20,5	7	1	14,3	9						10	1	10,0	3	1	33,3	72	23	31,9	145	35	24,1
brodsko-posavska	99	28	28,3	33	2	6,1	29	9	31,0	14	4	28,6	11	2	18,2	10	2	20,0	66	13	19,7	262	60	22,9
kopriv.-križevačka	67	17	25,4	16	6	37,5	9	1	11,1	2	1	50,0	10	3	30,0	36	17	47,2	30	12	40,0	170	57	33,5
krapinsko-zagorska	37	16	43,2	6	5	83,3	24	15	62,5				2	1	50,0	27	10	37,0	64	27	42,2	160	74	46,3
ličko-senjska	29	1	3,4	19			5			1				1		2			75	16	21,3	131	18	13,7
međimurska	43	9	20,9	15	3	20,0	6	5	83,3	9	6	66,7	5	2	40,0	22	1	4,5	279	62	22,2	379	88	23,2
požeško-slavonska	20	6	30,0	3			13	4	30,8	2	2	100,0		1		3	3	100,0	25	20	80,0	66	36	54,5
varaždinska	27			20	3	15,0	6	2	33,3	7	6	85,7	8	1	12,5	19	15	78,9	263	89	33,8	350	116	33,1
virov.-podravska	36	8	22,2	15	10	66,7	12	4	33,3				7	4	57,1	11	7	63,6	44	18	40,9	125	51	40,8
UKUPNO	3.858	472	12,2	1.260	191	15,2	789	291	36,9	184	91	49,5	657	235	35,8	656	159	24,2	3.502	927	26,5	10.906	2.366	21,7

Prikaz prijavljenih i razriješenih provalnih krađa prema objektima napada i po policijskim upravama
čl. 229. st. 1

Policijska uprava	Provalne krađe u																							
	Obiteljske kuće i stanove			Motorna vozila			Trgovine			Kioske			Ugostiteljske objekte			Vikendice			Ostale objekte			UKUPNO		
	Prijavljeno	Razriješeno	% Razriješeno	Prijavljeno	Razriješeno	% Razriješeno	Prijavljeno	Razriješeno	% Razriješeno	Prijavljeno	Razriješeno	% Razriješeno	Prijavljeno	Razriješeno	% Razriješeno	Prijavljeno	Razriješeno	% Razriješeno	Prijavljeno	Razriješeno	% Razriješeno	Prijavljeno	Razriješeno	% Razriješeno
zagrebačka	1.699	115	6,8	541	70	12,9	193	59	30,6	28	23	82,1	140	37	26,4	121	18	14,9	724	131	18,1	3.446	453	13,1
split.-dalmatinska	139	30	21,6	51	8	15,7	60	29	48,3	12	3	25,0	116	48	41,4	21	1	4,8	174	47	27,0	573	166	29,0
primorsko-goranska	232	33	14,2	66	10	15,2	41	3	7,3	7	2	28,6	32	9	28,1	19	1	5,3	144	32	22,2	541	90	16,6
osječko-baranjska	184	49	26,6	32	11	34,4	112	65	58,0	4	4	100,0	32	23	71,9	14	1	7,1	126	65	51,6	504	218	43,3
istarska	343	34	9,9	116	12	10,3	39	11	28,2	5	3	60,0	64	14	21,9	166	21	12,7	400	69	17,3	1.133	164	14,5
dub.-neretvanska	9	3	33,3	17	2	11,8	7	1	14,3				3	2	66,7				37	10	27,0	73	18	24,7
karlovačka	78	10	12,8	10	1	10,0	24	10	41,7	2	1	50,0	17			23	1	4,3	115	19	16,5	269	42	15,6
sisачko-moslavačka	103	15	14,6	13	1	7,7	37	19	51,4				4	1	25,0	69	36	52,2	67	29	43,3	293	101	34,5
šibensko-kninska	106	19	17,9	40	7	17,5	21	3	14,3	2			17	2	11,8	4	1	25,0	112	42	37,5	302	74	24,5
vukov.-srijemska	49	2	4,1	11	4	36,4	15	2	13,3				5	1	20,0	3	2	66,7	111	40	36,0	194	51	26,3
zadarska	192	20	10,4	73	16	21,9	108	44	40,7	4	3	75,0	61	26	42,6	4	2	50,0	228	47	20,6	670	158	23,6
bjelov.-bilogorska	40	7	17,5	6	1	16,7	9						4	1	25,0	3	1	33,3	64	18	28,1	126	28	22,2
brodsko-posavska	94	24	25,5	28	2	7,1	28	9	32,1	2			10	2	20,0	8	2	25,0	59	13	22,0	229	52	22,7
kopriv.-križevačka	60	13	21,7	15	5	33,3	9	1	11,1				6	3	50,0	27	10	37,0	23	10	43,5	140	42	30,0
krapinsko-zagorska	31	13	41,9	5	4	80,0	23	14	60,9				1			26	10	38,5	60	25	41,7	146	66	45,2
ličko-senjska	24	1	4,2	18			5			1				1		2			64	12	18,8	114	14	12,3
međimurska	31	5	16,1	12	3	25,0	6	4	66,7	3	2	66,7	4	1	25,0	17	1	5,9	222	42	18,9	295	58	19,7
požeško-slavonska	14	5	35,7	2			13	4	30,8					1		3	2	66,7	11	7	63,6	43	19	44,2
varaždinska	25			17	3	17,6	6	2	33,3	6	6	100,0	6	1	16,7	14	10	71,4	252	89	35,3	326	111	34,0
virov.-podravska	31	7	22,6	11	9	81,8	12	4	33,3				6	3	50,0	9	5	55,6	31	11	35,5	100	39	39,0
UKUPNO	3.484	405	11,6	1.084	169	15,6	768	284	37,0	76	47	61,8	528	176	33,3	553	125	22,6	3.024	758	25,1	9.517	1.964	20,6

Prikaz prijavljenih i razriješenih provalnih krađa prema objektima napada i po policijskim upravama
čl. 229. st. 2

Policijska uprava	Provalne krađe u																								
	Obiteljske kuće i stanove			Motorna vozila			Trgovine			Kioske			Ugostiteljske objekte			Vikendice			Ostale objekte			UKUPNO			
	Prijavljeno	Razriješeno	% Razriješeno	Prijavljeno	Razriješeno	% Razriješeno	Prijavljeno	Razriješeno	% Razriješeno	Prijavljeno	Razriješeno	% Razriješeno	Prijavljeno	Razriješeno	% Razriješeno	Prijavljeno	Razriješeno	% Razriješeno	Prijavljeno	Razriješeno	% Razriješeno	Prijavljeno	Razriješeno	% Razriješeno	
zagrebačka	72	3	4,2	12	3	25,0	1			8			2	1	50,0				50	3	6,0	145	10	6,9	
split.-dalmatinska	13	4	30,8	2									1	1	100,0				10	3	30,0	26	8	30,8	
primorsko-goranska	12	1	8,3							2									11	5	45,5	25	6	24,0	
osječko-baranjska	4																		3	1	33,3	7	1	14,3	
istarska	4									2			1			4			13	4	30,8	24	4	16,7	
dub.-neretvanska	1	1	100,0	1																		2	1	50,0	
karlovačka	3												1						8	4	50,0	12	4	33,3	
sislačko-moslavačka	1	1	100,0	1									1						1	1	100,0	4	2	50,0	
šibensko-kninska	1	1	100,0	1						1									3	1	33,3	6	2	33,3	
vukov.-srijemska	1			1	1	100,0													2	1	50,0	4	2	50,0	
zadarska	2			1										1					10	4	40,0	13	5	38,5	
bjelov.-bilogorska																				1			1		
brodsko-posavska	1	1	100,0							1												2	1	50,0	
kopriv.-križevačka																									
krapinsko-zagorska	2			1	1	100,0													1			4	1	25,0	
ličko-senjska																			4	2	50,0	4	2	50,0	
međimurska	1															1			4			6			
požeško-slavonska																									
varaždinska	1																					1			
virov.-podravska	1																		1			2			
UKUPNO	120	12	10,0	20	5	25,0	1	0	0,0	14	0	0,0	6	3	50,0	5	0	0,0	121	30	24,8	287	50	17,4	

Prikaz prijavljenih i razriješenih provalnih krađa prema objektima napada i po policijskim upravama
čl. 229. st. 3

Policijska uprava	Provalne krađe u																							
	Obiteljske kuće i stanove			Motorna vozila			Trgovine			Kioske			Ugostiteljske objekte			Vikendice			Ostale objekte			UKUPNO		
	Prijavljeno	Razriješeno	% Razriješeno	Prijavljeno	Razriješeno	% Razriješeno	Prijavljeno	Razriješeno	% Razriješeno	Prijavljeno	Razriješeno	% Razriješeno	Prijavljeno	Razriješeno	% Razriješeno	Prijavljeno	Razriješeno	% Razriješeno	Prijavljeno	Razriješeno	% Razriješeno	Prijavljeno	Razriješeno	% Razriješeno
zagrebačka	123	13	10,6	81	10	12,3	8	2	25,0	26	9	34,6	43	16	37,2	37	7	18,9	88	20	22,7	406	77	19,0
split.-dalmatinska	15	4	26,7	11			2			19	11	57,9	29	16	55,2				29	12	41,4	105	43	41,0
primorsko-goranska	14	2	14,3	18	1	5,6	4	1	25,0	6			9	4	44,4	2			28	5	17,9	81	13	16,0
osječko-baranjska	23	9	39,1	6	2	33,3	2	1	50,0	16	9	56,3	14	12	85,7	8			23	16	69,6	92	49	53,3
istarska	6	2	33,3	1												2	1	50,0	9	3	33,3	18	6	33,3
dub.-neretvanska													1	1	100,0				4	2	50,0	5	3	60,0
karlovačka		1		6	1	16,7	2			3	2	66,7	5			2			9	6	66,7	27	10	37,0
sisačko-moslavačka	16	5	31,3	5	1	20,0		1		1			2	1	50,0	20	11	55,0	19	9	47,4	63	28	44,4
šibensko-kninska	4			5									3	2	66,7	2			10	10	100,0	24	12	50,0
vukov.-srijemska	2			3						1	2	200,0				2			10	4	40,0	18	6	33,3
zadarska	5	1	20,0	1									1	1	100,0				6	2	33,3	13	4	30,8
bjelov.-bilogorska	4	2	50,0	1									6						8	4	50,0	19	6	31,6
brodsko-posavska	4	3	75,0	5			1			11	4	36,4	1			2			7			31	7	22,6
kopriv.-križevačka	7	4	57,1	1	1	100,0				2	1	50,0	4			9	7	77,8	7	2	28,6	30	15	50,0
krapinsko-zagorska	4	3	75,0				1	1	100,0				1	1	100,0	1			3	2	66,7	10	7	70,0
ličko-senjska	5			1															7	2	28,6	13	2	15,4
međimurska	11	4	36,4	3				1		6	4	66,7	1	1	100,0	4			53	20	37,7	78	30	38,5
požeško-slavonska	6	1	16,7	1						2	2	100,0					1		14	13	92,9	23	17	73,9
varaždinska	1			3						1			2			5	5	100,0	11			23	5	21,7
virov.-podravska	4	1	25,0	4	1	25,0							1	1	100,0	2	2	100,0	12	7	58,3	23	12	52,2
UKUPNO	254	55	21,7	156	17	10,9	20	7	35,0	94	44	46,8	123	56	45,5	98	34	34,7	357	139	38,9	1.102	352	31,9

Kaznena djela krađa i neovlaštenih uporaba cestovnih motornih vozila

Kaznena djela		Prijavljena			Razriješena		Naknadno otkrivena			
		Ukupno	Zatečen	Nepoznat	Ukupno	%	Ukupno	%	Ran.razdoblja	% izvješt.
Dovršena	Krađe motornih vozila*	675	5	669	144	21,3	138	20,6	17	18,1
	Neovlaštena uporaba m.vozila	184	5	174	94	51,1	84	48,3	6	44,8
	UKUPNO	859	10	843	238	27,7	222	26,3	23	23,6
Pokušaji	Krađe motornih vozila	58	2	55	14	24,1	11	20,0	3	14,5
	Neovlaštena uporaba m.vozila	6		6	6	100,0	6	100,0		
	UKUPNO	64	2	61	20	31,3	17	27,9	3	23,0
SVEUKUPNO		923	12	904	258	28,0	239	26,4	26	23,6
Pronađena motorna vozila		556 ili 64,7 % od 859 otuđenih vozila								

* Krađe motornih vozila uključuju: čl. 228. KZ-a – krađa motornih vozila i motorkotača; čl. 229. KZ-a – teška krađa motornih vozila i motorkotača; provalne krađe gdje je predmet kaznenog djela bilo motorno vozilo.

Poredbeni prikaz krađa i neovlaštenih uporaba cestovnih motornih vozila

Kaznena djela		Prijavljena			Razriješena			Naknadno otkrivena		
		Broj djela		+ - %	Broj djela		+ - %	Broj djela		+ - %
		2017.	2018.		2017.	2018.		2017.	2018.	
Dovršena	Krađe motornih vozila	621	675	+8,7	174	144	-17,2	169	138	-18,3
	Neovlaštena uporaba m.vozila	163	184	+12,9	99	94	-5,1	92	84	-8,7
	UKUPNO	784	859	+9,6	273	238	-12,8	261	222	-14,9
Pokušaji	Krađe motornih vozila	62	58	-6,5	29	14	-51,7	28	11	-60,7
	Neovlaštena uporaba m.vozila	8	6	-25,0	8	6	-25,0	7	6	-14,3
	UKUPNO	70	64	-8,6	37	20	-45,9	35	17	-51,4
SVEUKUPNO		854	923	+8,1	310	258	-16,8	296	239	-19,3

Poredbeni prikaz koeficijenta razriješenosti krađa i neovlaštenih uporaba cestovnih motornih vozila

Kaznena djela		Koeficijent razriješenosti			Koeficijent naknadne otkrivenosti		
		2017.	2018.	+ -	2017.	2018.	+ -
Dovršena	Krađe motornih vozila	28,0	21,3	-6,7	27,4	20,6	-6,8
	Neovlaštena uporaba motornih vozila	60,7	51,1	-9,6	59,0	48,3	-10,7
	UKUPNO	34,8	27,7	-7,1	33,8	26,3	-7,5
Pokušaji	Krađe motornih vozila	46,8	24,1	-22,6	45,9	20,0	-25,9
	Neovlaštena uporaba motornih vozila	100,0	100,0	0,0	100,0	100,0	0,0
	UKUPNO	52,9	31,3	-21,6	51,5	27,9	-23,6
SVEUKUPNO		36,3	28,0	-8,3	35,2	26,4	-8,8

Rasprostranjenost krađa i neovlaštenih uporaba cestovnih motornih vozila

Policijska uprava	Prijavljena kaznena djela			Razriješena		Naknadno otkrivena kaznena djela			
	Ukupno	Zatečen	Nepoznat	Ukupno	%	Ukupno	%	Ranija razdoblja	% izvješt
zagrebačka	303	5	296	45	14,9	38	12,8	12	8,8
splitsko-dalmatinska	85	2	82	23	27,1	20	24,4	3	20,7
primorsko-goranska	102	1	101	35	34,3	34	33,7	3	30,7
osječko-baranjska	23		22	18	78,3	17	77,3		77,3
istarska	77	1	76	15	19,5	14	18,4		18,4
dubrovačko-neretvanska	29		29	15	51,7	15	51,7		51,7
karlovačka	40	1	39	15	37,5	14	35,9		35,9
sisačko-moslavačka	14		14	6	42,9	6	42,9	2	28,6
šibensko-kninska	84		83	18	21,4	17	20,5	2	18,1
vukovarsko-srijemska	11		11	3	27,3	3	27,3		27,3
zadarska	72	1	71	15	20,8	14	19,7	2	16,9
bjelovarsko-bilogorska	2		2	2	100,0	2	100,0	1	50,0
brodsko-posavska	13		13	8	61,5	8	61,5		61,5
koprivničko-križevačka	12		12	9	75,0	9	75,0		75,0
krapinsko-zagorska	8		8	6	75,0	6	75,0		75,0
ličko-senjska	11		10	4	36,4	3	30,0	1	20,0
međimurska	19		18	10	52,6	9	50,0		50,0
požeško-slavonska	3		3	2	66,7	2	66,7		66,7
varaždinska	10		10	6	60,0	6	60,0		60,0
virovitičko-podravska	5	1	4	3	60,0	2	50,0		50,0
UKUPNO	923	12	904	258	28,0	239	26,4	26	23,6

Poredbeni prikaz rasprostranjenosti krađa i neovlaštenih uporaba cestovnih motornih vozila

Policijska uprava	Prijavljena kaznena djela			Razriješena			Naknadno otkrivena		
	Broj djela		+ - %	Broj djela		+ - %	Broj djela		+ - %
	2017.	2018.		2017.	2018.		2017.	2018.	
zagrebačka	282	303	+7,4	83	45	-45,8	82	38	-53,7
splitsko-dalmatinska	145	85	-41,4	49	23	-53,1	44	20	-54,5
primorsko-goranska	102	102	0,0	46	35	-23,9	46	34	-26,1
osječko-baranjska	15	23	+53,3	7	18	+157,1	7	17	+142,9
istarska	70	77	+10,0	10	15	+50,0	10	14	+40,0
dubrovačko-neretvanska	13	29	+123,1	4	15	+275,0	3	15	+400,0
karlovačka	11	40	+263,6	2	15	+650,0	2	14	+600,0
sisačko-moslavačka	12	14	+16,7	5	6	+20,0	3	6	+100,0
šibensko-kninska	53	84	+58,5	25	18	-28,0	25	17	-32,0
vukovarsko-srijemska	14	11	-21,4	5	3	-40,0	5	3	-40,0
zadarska	48	72	+50,0	12	15	+25,0	11	14	+27,3
bjelovarsko-bilogorska	6	2	-66,7	4	2	-50,0	3	2	-33,3
brodsko-posavska	12	13	+8,3	8	8	0,0	7	8	+14,3
koprivničko-križevačka	9	12	+33,3	7	9	+28,6	7	9	+28,6
krapinsko-zagorska	7	8	+14,3	5	6	+20,0	4	6	+50,0
ličko-senjska	10	11	+10,0	5	4	-20,0	5	3	-40,0
međimurska	11	19	+72,7	8	10	+25,0	8	9	+12,5
požeško-slavonska	7	3	-57,1	3	2	-33,3	2	2	0,0
varaždinska	20	10	-50,0	16	6	-62,5	16	6	-62,5
virovitičko-podravska	7	5	-28,6	6	3	-50,0	6	2	-66,7
UKUPNO	854	923	+8,1	310	258	-16,8	296	239	-19,3

Kaznena djela razbojništva

Razbojništva	Prijavljena kaznena djela			Razriješena		Naknadno otkrivena kaznena djela			
	Ukupno	Zatečen	Nepoznat	Ukupno	%	Ukupno	%	Ranija razdoblja	%izvješt
Pošte	30	1	29	14	46,7	13	44,8	2	37,9
Banke	9		9	6	66,7	6	66,7	1	55,6
Mjenjačnice	7		7	3	42,9	3	42,9	1	28,6
Kuće i stanove	44		38	26	59,1	20	52,6	2	47,4
Trgovine	169	1	163	95	56,2	89	54,6	27	38,0
Benzinske crpke	34		33	11	32,4	10	30,3		30,3
Kioske	31	1	30	19	61,3	18	60,0	4	46,7
Stambene zgrade	7		7	4	57,1	4	57,1		57,1
Otvoreni prostor	132		130	62	47,0	60	46,2	1	45,4
Kladionice	25	1	24	12	48,0	11	45,8	1	41,7
Poslovnice za otkup pl. ko	6		6	2	33,3	2	33,3		33,3
Ostalo	153	1	145	95	62,1	87	60,0	10	53,1
UKUPNO	647	5	621	349	53,9	323	52,0	49	44,1

Poredbeni prikaz kaznenih djela razbojništva

Razbojništva	Prijavljena kaznena djela			Razriješena			Naknadno otkrivena		
	Broj djela		+ - %	Broj djela		+ - %	Broj djela		+ - %
	2017.	2018.		2017.	2018.		2017.	2018.	
Pošte	32	30	-6,3	11	14	+27,3	10	13	+30,0
Banke	7	9	+28,6	4	6	+50,0	3	6	+100,0
Mjenjačnice	11	7	-36,4	3	3	0,0	2	3	+50,0
Kuće i stanove	55	44	-20,0	33	26	-21,2	31	20	-35,5
Trgovine	218	169	-22,5	84	95	+13,1	81	89	+9,9
Benzinske crpke	23	34	+47,8	16	11	-31,3	16	10	-37,5
Kioske	36	31	-13,9	9	19	+111,1	9	18	+100,0
Stambene zgrade	13	7	-46,2	4	4	0,0	4	4	0,0
Otvoreni prostor	109	132	+21,1	47	62	+31,9	39	60	+53,8
Kladionice	25	25	0,0	10	12	+20,0	10	11	+10,0
Poslovnice za otkup pl. kovina	23	6	-73,9	9	2	-77,8	9	2	-77,8
Ostalo	138	153	+10,9	73	95	+30,1	64	87	+35,9
UKUPNO	690	647	-6,2	303	349	+15,2	278	323	+16,2

Poredbeni prikaz koeficijenta razriješenosti kaznenih djela razbojništva

Razbojništva	Koeficijent razriješenosti			Koeficijent naknadne otkrivenosti		
	2017.	2018.	+ -	2017.	2018.	+ -
Pošte	34,4	46,7	+12,3	32,3	44,8	+12,6
Banke	57,1	66,7	+9,5	50,0	66,7	+16,7
Mjenjačnice	27,3	42,9	+15,6	20,0	42,9	+22,9
Kuće i stanove	60,0	59,1	-0,9	58,5	52,6	-5,9
Trgovine	38,5	56,2	+17,7	37,7	54,6	+16,9
Benzinske crpke	69,6	32,4	-37,2	69,6	30,3	-39,3
Kioske	25,0	61,3	+36,3	25,0	60,0	+35,0
Stambene zgrade	30,8	57,1	+26,4	30,8	57,1	+26,4
Otvoreni prostor	43,1	47,0	+3,9	38,6	46,2	+7,5
Kladionice	40,0	48,0	+8,0	40,0	45,8	+5,8
Poslovnice za otkup pl. kovina	39,1	48,0	+8,9	39,1	45,8	+6,7
Ostalo	52,9	62,1	+9,2	49,6	60,0	+10,4
UKUPNO	43,9	53,9	+10,0	41,8	52,0	+10,2

Rasprostranjenost razbojništva po policijskim upravama

Policijska uprava	Prijavljena kaznena djela			Razriješena		Naknadno otkrivena kaznena djela			
	Ukupno	Zatečen	Nepoznat	Ukupno	%	Ukupno	%	Ranija razdoblja	%izvješt
zagrebačka	369	4	362	197	53,4	190	52,5	38	42,0
splitsko-dalmatinska	61	1	60	17	27,9	16	26,7		26,7
primorsko-goranska	34		32	17	50,0	15	46,9	1	43,8
osječko-baranjska	21		20	14	66,7	13	65,0		65,0
istarska	33		32	16	48,5	15	46,9	1	43,8
dubrovačko-neretvanska	4		4	4	100,0	4	100,0	1	75,0
karlovačka	15		14	13	86,7	12	85,7	1	78,6
sisačko-moslavačka	9		6	6	66,7	3	50,0		50,0
šibensko-kninska	11		11	3	27,3	3	27,3		27,3
vukovarsko-srijemska	11		10	11	100,0	10	100,0	2	80,0
zadarska	23		21	10	43,5	8	38,1	1	33,3
bjelovarsko-bilogorska	3			3	100,0				
brodsko-posavska	7		7	8	114,3	8	114,3	2	85,7
koprivničko-križevačka	5		5	4	80,0	4	80,0		80,0
krapinsko-zagorska	5		3	3	60,0	1	33,3		33,3
ličko-senjska	3		3	1	33,3	1	33,3		33,3
međimurska	21		20	12	57,1	11	55,0	1	50,0
požeško-slavonska	4		3	2	50,0	1	33,3		33,3
varaždinska	6		6	6	100,0	6	100,0	1	83,3
virovitičko-podravska	2		2	2	100,0	2	100,0		100,0
UKUPNO	647	5	621	349	53,9	323	52,0	49	44,1

Poredbeni prikaz rasprostranjenosti razbojništava

Policijska uprava	Prijavljena kaznena djela			Razriješena			Naknadno otkrivena		
	Broj djela		+ - %	Broj djela		+ - %	Broj djela		+ - %
	2017.	2018.		2017.	2018.		2017.	2018.	
zagrebačka	388	369	-4,9	131	197	+50,4	122	190	+55,7
splitsko-dalmatinska	83	61	-26,5	44	17	-61,4	42	16	-61,9
primorsko-goranska	39	34	-12,8	29	17	-41,4	28	15	-46,4
osječko-baranjska	15	21	+40,0	10	14	+40,0	10	13	+30,0
istarska	28	33	+17,9	13	16	+23,1	12	15	+25,0
dubrovačko-neretvanska	3	4	+33,3	1	4	+300,0	1	4	+300,0
karlovačka	8	15	+87,5	3	13	+333,3	2	12	+500,0
sisačko-moslavačka	9	9	0,0	5	6	+20,0	4	3	-25,0
šibensko-kninska	25	11	-56,0	10	3	-70,0	9	3	-66,7
vukovarsko-srijemska	11	11	0,0	9	11	+22,2	8	10	+25,0
zadarska	30	23	-23,3	19	10	-47,4	18	8	-55,6
bjelovarsko-bilogorska	7	3	-57,1	2	3	+50,0	1		
brodsko-posavska	11	7	-36,4	4	8	+100,0	3	8	+166,7
koprivničko-križevačka	6	5	-16,7	3	4	+33,3	3	4	+33,3
krapinsko-zagorska	3	5	+66,7	2	3	+50,0		1	
ličko-senjska	4	3	-25,0	3	1	-66,7	3	1	-66,7
međimurska	7	21	+200,0	3	12	+300,0	2	11	+450,0
požeško-slavonska	3	4	+33,3	3	2	-33,3	3	1	-66,7
varaždinska	9	6	-33,3	8	6	-25,0	7	6	-14,3
virovitičko-podravska	1	2	+100,0	1	2	+100,0		2	
UKUPNO	690	647	-6,2	303	349	+15,2	278	323	+16,2

Poredbeni prikaz koeficijenta razriješenosti razbojništava

Policajska uprava	Koeficijent razriješenosti			Koeficijent naknadne otkrivenosti		
	2017.	2018.	+ -	2017.	2018.	+ -
zagrebačka	33,8	53,4	+19,6	32,2	52,5	+20,3
splitsko-dalmatinska	53,0	27,9	-25,1	51,9	26,7	-25,2
primorsko-goranska	74,4	50,0	-24,4	73,7	46,9	-26,8
osječko-baranjska	66,7	66,7	0,0	66,7	65,0	-1,7
istarska	46,4	48,5	+2,1	44,4	46,9	+2,4
dubrovačko-neretvanska	33,3	100,0	+66,7	33,3	100,0	+66,7
karlovačka	37,5	86,7	+49,2	28,6	85,7	+57,1
sisačko-moslavačka	55,6	66,7	+11,1	50,0	50,0	0,0
šibensko-kninska	40,0	27,3	-12,7	37,5	27,3	-10,2
vukovarsko-srijemska	81,8	100,0	+18,2	80,0	100,0	+20,0
zadarska	63,3	43,5	-19,9	62,1	38,1	-24,0
bjelovarsko-bilogorska	28,6	100,0	+71,4	16,7		
brodsko-posavska	36,4	114,3	+77,9	30,0	114,3	+84,3
koprivničko-križevačka	50,0	80,0	+30,0	50,0	80,0	+30,0
krapinsko-zagorska	66,7	60,0	-6,7	0,0	33,3	+33,3
ličko-senjska	75,0	33,3	-41,7	75,0	33,3	-41,7
međimurska	42,9	57,1	+14,3	33,3	55,0	+21,7
požeško-slavonska	100,0	50,0	-50,0	100,0	33,3	-66,7
varaždinska	88,9	100,0	+11,1	87,5	100,0	+12,5
virovitičko-podravska	100,0	100,0			100,0	
UKUPNO	43,9	53,9	+10,0	41,8	52,0	+10,2

Kaznena djela krađa

Krađe	Prijavljena kaznena djela			Razriješena		Naknadno otkrivena kaznena djela			
	Ukupno	Zatečen	Nepoznat	Ukupno	%	Ukupno	%	Ranija razdoblja	%izvješt
Iz kuća i stanova	942	6	919	246	26,1	223	24,3	27	21,3
Iz i sa motornih vozila	846	8	832	140	16,5	126	15,1	13	13,6
Iz trgovina	1.660	90	1.502	1.125	67,8	967	64,4	98	57,9
Iz ureda	98		97	54	55,1	53	54,6	9	45,4
Iz ugostiteljskih objekata	411	2	406	89	21,7	84	20,7	13	17,5
Iz škola	55		55	15	27,3	15	27,3	6	16,4
Motornih vozila	686	6	679	145	21,1	138	20,3	18	17,7
Bicikla	1.100	3	1.093	310	28,2	303	27,7	25	25,4
Iz džepova i torbica	1.172	12	1.155	189	16,1	172	14,9	17	13,4
Iz ostalih objekata	4.511	38	4.370	1.330	29,5	1.189	27,2	114	24,6
UKUPNO	11.481	165	11.108	3.643	31,7	3.270	29,4	340	26,4

Poredbeni prikaz kaznenih djela krađa

Krađe	Prijavljena kaznena djela			Razriješena			Naknadno otkrivena		
	Broj djela		+ - %	Broj djela		+ - %	Broj djela		+ - %
	2017.	2018.		2017.	2018.		2017.	2018.	
Iz kuća i stanova	1.067	942	-11,7	240	246	+2,5	220	223	+1,4
Iz i sa motornih vozila	1.032	846	-18,0	193	140	-27,5	184	126	-31,5
Iz trgovina	1489	1.660	+11,5	962	1.125	+16,9	849	967	+13,9
Iz ureda	109	98	-10,1	27	54	+100,0	27	53	+96,3
Iz ugostiteljskih objekata	529	411	-22,3	108	89	-17,6	103	84	-18,4
Iz škola	60	55	-8,3	21	15	-28,6	20	15	-25,0
Motornih vozila	653	686	+5,1	192	145	-24,5	186	138	-25,8
Bicikla	1.120	1.100	-1,8	250	310	+24,0	242	303	+25,2
Iz džepova i torbica	974	1.172	+20,3	132	189	+43,2	112	172	+53,6
Iz ostalih objekata	5.380	4.511	-16,2	1.388	1.330	-4,2	1.230	1.189	-3,3
UKUPNO	12.413	11.481	-7,5	3.513	3.643	+3,7	3.173	3.270	+3,1

Poredbeni prikaz koeficijenta razriješenosti kaznenih djela krađa

Krađe	Koeficijent razriješenosti			Koeficijent naknadne otkrivenosti		
	2017.	2018.	+ -	2017.	2018.	+ -
Iz kuća i stanova	22,5	26,1	+3,6	21,0	24,3	+3,3
Iz i sa motornih vozila	18,7	16,5	-2,2	18,0	15,1	-2,8
Iz trgovina	64,6	67,8	+3,2	61,7	64,4	+2,7
Iz ureda	24,8	55,1	+30,3	24,8	54,6	+29,9
Iz ugostiteljskih objekata	20,4	21,7	+1,2	19,7	20,7	+1,0
Iz škola i domova	35,0	27,3	-7,7	33,9	27,3	-6,6
Motornih vozila	29,4	21,1	-8,3	28,7	20,3	-8,4
Bicikla	22,3	28,2	+5,9	21,8	27,7	+6,0
Iz džepova i torbica	13,6	16,1	+2,6	11,7	14,9	+3,2
Iz ostalih objekata	25,8	29,5	+3,7	23,6	27,2	+3,7
UKUPNO	28,3	31,7	+3,4	26,3	29,4	+3,2

Kaznena djela krađa po policijskim upravama

Policijska uprava	Prijavljena kaznena djela			Razriješena		Naknadno otkrivena kaznena djela			
	Ukupno	Zatečen	Nepoznat	Ukupno	%	Ukupno	%	Ranija razdoblja	%izvješt
zagrebačka	4.075	96	3.929	1.340	32,9	1.194	30,4	167	26,1
splitsko-dalmatinska	943	6	934	324	34,4	315	33,7	27	30,8
primorsko-goranska	778	3	770	240	30,8	232	30,1	14	28,3
osječko-baranjska	374	2	354	198	52,9	178	50,3	14	46,3
istarska	1.069	11	1.049	176	16,5	156	14,9	16	13,3
dubrovačko-neretvanska	179	2	170	69	38,5	60	35,3	5	32,4
karlovačka	417	5	405	135	32,4	123	30,4	2	29,9
sislačko-moslavačka	308	6	273	126	40,9	91	33,3	9	30,0
šibensko-kninska	468	1	464	118	25,2	114	24,6	7	23,1
vukovarsko-srijemska	238	7	220	82	34,5	64	29,1	6	26,4
zadarska	846	7	828	150	17,7	132	15,9	20	13,5
bjelovarsko-bilogorska	175		166	69	39,4	60	36,1	6	32,5
brodsko-posavska	306	4	290	114	37,3	98	33,8	7	31,4
koprivničko-križevačka	139	2	135	53	38,1	49	36,3	4	33,3
krapinsko-zagorska	105		89	54	51,4	38	42,7	4	38,2
ličko-senjska	187	2	183	48	25,7	44	24,0	5	21,3
međimurska	260	4	253	89	34,2	82	32,4	6	30,0
požeško-slavonska	91	2	86	48	52,7	43	50,0	3	46,5
varaždinska	372	2	367	137	36,8	132	36,0	14	32,2
virovitičko-podravska	151	3	143	73	48,3	65	45,5	4	42,7
UKUPNO	11.481	165	11.108	3.643	31,7	3.270	29,4	340	26,4

Poredbeni prikaz kaznenih djela krađa po policijskim upravama

Policijska uprava	Prijavljena kaznena djela			Razriješena kaznena djela			Naknadno otkrivena kaznena djela		
	Broj djela		+ - %	Broj djela		+ - %	Broj djela		+ - %
	2017.	2018.		2017.	2018.		2017.	2018.	
zagrebačka	3.907	4.075	+4,3	1106	1.340	+21,2	1.004	1.194	+18,9
splitsko-dalmatinska	1.160	943	-18,7	382	324	-15,2	357	315	-11,8
primorsko-goranska	921	778	-15,5	262	240	-8,4	255	232	-9,0
osječko-baranjska	393	374	-4,8	210	198	-5,7	192	178	-7,3
istarska	1.238	1.069	-13,7	130	176	+35,4	119	156	+31,1
dubrovačko-neretvanska	180	179	-0,6	56	69	+23,2	48	60	+25,0
karlovačka	400	417	+4,3	88	135	+53,4	82	123	+50,0
sislačko-moslavačka	338	308	-8,9	135	126	-6,7	101	91	-9,9
šibensko-kninska	464	468	+0,9	112	118	+5,4	107	114	+6,5
vukovarsko-srijemska	266	238	-10,5	112	82	-26,8	102	64	-37,3
zadarska	1.081	846	-21,7	176	150	-14,8	154	132	-14,3
bjelovarsko-bilogorska	215	175	-18,6	77	69	-10,4	72	60	-16,7
brodsko-posavska	380	306	-19,5	101	114	+12,9	81	98	+21,0
koprivničko-križevačka	150	139	-7,3	59	53	-10,2	57	49	-14,0
krapinsko-zagorska	132	105	-20,5	63	54	-14,3	41	38	-7,3
ličko-senjska	241	187	-22,4	50	48	-4,0	44	44	0,0
međimurska	247	260	+5,3	102	89	-12,7	97	82	-15,5
požeško-slavonska	109	91	-16,5	42	48	+14,3	33	43	+30,3
varaždinska	395	372	-5,8	145	137	-5,5	140	132	-5,7
virovitičko-podravska	196	151	-23,0	105	73	-30,5	87	65	-25,3
UKUPNO	12.413	11.481	-7,5	3.513	3.643	+3,7	3.173	3.270	+3,1

Poredbeni prikaz koeficijenta razriješenosti krađa po policijskim upravama

Policijska uprava	Koeficijent razriješenosti			Koeficijent naknadne otkrivenosti		
	2017.	2018.	+ -	2017.	2018.	+ -
zagrebačka	28,3	32,9	+4,6	26,4	30,4	+4,0
splitsko-dalmatinska	32,9	34,4	+1,4	31,5	33,7	+2,3
primorsko-goranska	28,4	30,8	+2,4	27,9	30,1	+2,2
osječko-baranjska	53,4	52,9	-0,5	51,2	50,3	-0,9
istarska	10,5	16,5	+6,0	9,7	14,9	+5,2
dubrovačko-neretvanska	31,1	38,5	+7,4	27,9	35,3	+7,4
karlovačka	22,0	32,4	+10,4	20,8	30,4	+9,6
sislačko-moslavačka	39,9	40,9	+1,0	33,2	33,3	+0,1
šibensko-kninska	24,1	25,2	+1,1	23,3	24,6	+1,3
vukovarsko-srijemska	42,1	34,5	-7,7	39,8	29,1	-10,8
zadarska	16,3	17,7	+1,4	14,5	15,9	+1,4
bjelovarsko-bilogorska	35,8	39,4	+3,6	34,3	36,1	+1,9
brodsko-posavska	26,6	37,3	+10,7	22,5	33,8	+11,3
koprivničko-križevačka	39,3	38,1	-1,2	38,5	36,3	-2,2
krapinsko-zagorska	47,7	51,4	+3,7	37,3	42,7	+5,4
ličko-senjska	20,7	25,7	+4,9	18,7	24,0	+5,3
međimurska	41,3	34,2	-7,1	40,1	32,4	-7,7
požeško-slavonska	38,5	52,7	+14,2	33,0	50,0	+17,0
varaždinska	36,7	36,8	+0,1	35,9	36,0	+0,1
virovitičko-podravska	53,6	48,3	-5,2	48,9	45,5	-3,4
UKUPNO	28,3	31,7	+3,4	26,3	29,4	+3,2

Kretanje pojedinih vrsta imovinskog kriminaliteta

Razbojništva				
Mjesec	Usporedno		Ažurirani zbirni niz	
	2017.	2018.	2017.	2018.
Siječanj	84	62	84	62
Veljača	87	68	171	130
Ožujak	46	65	217	195
Travanj	51	41	268	238
Svibanj	39	46	306	285
Lipanj	37	49	343	334
Srpanj	45	53	387	387
Kolovoz	52	49	439	437
Rujan	47	38	486	474
Listopad	47	43	533	517
Studen	64	62	597	580
Prosinac	93	66	690	647

Provalne krađe				
Mjesec	Usporedno		Ažurirani zbirni niz	
	2017.	2018.	2017.	2018.
Siječanj	923	973	923	973
Veljača	979	804	1.903	1.784
Ožujak	951	829	2.859	2.612
Travanj	928	853	3.806	3.473
Svibanj	909	848	4.715	4.328
Lipanj	885	868	5.606	5.200
Srpanj	1.195	1.053	6.813	6.258
Kolovoz	1.269	1.053	8.085	7.328
Rujan	953	816	9.049	8.149
Listopad	943	833	9.996	8.984
Studen	974	870	10.974	9.868
Prosinac	1.034	1.036	12.013	10.906

Drške krađe				
Mjesec	Usporedno		Ažurirani zbirni niz	
	2017.	2018.	2017.	2018.
Siječanj	38	38	38	38
Veljača	41	35	79	80
Ožujak	31	34	110	113
Travanj	44	51	153	166
Svibanj	93	92	246	259
Lipanj	57	54	303	315
Srpanj	93	71	396	388
Kolovoz	80	71	476	445
Rujan	55	48	531	496
Listopad	38	37	570	535
Studen	41	19	612	552
Prosinac	23	44	637	595

Krađe i neovlaštena uporaba cest. vozila				
Mjesec	Usporedno		Ažurirani zbirni niz	
	2017.	2018.	2017.	2018.
Siječanj	46	76	46	76
Veljača	58	47	103	123
Ožujak	82	35	185	157
Travanj	84	74	269	230
Svibanj	70	60	337	290
Lipanj	73	108	410	397
Srpanj	77	120	486	516
Kolovoz	112	120	595	618
Rujan	62	79	654	699
Listopad	71	81	725	780
Studen	52	75	777	852
Prosinac	77	69	854	923

Krađe				
Mjesec	Usporedno		Ažurirani zbirni niz	
	2017.	2018.	2017.	2018.
Siječanj	676	728	676	728
Veljača	829	686	1.503	1.413
Ožujak	1.010	732	2.506	2.140
Travanj	906	865	3.404	3.000
Svibanj	1.020	957	4.416	3.961
Lipanj	1.149	1.064	5.563	5.021
Srpanj	1.401	1.397	6.967	6.410
Kolovoz	1.640	1.337	8.599	7.740
Rujan	1.133	1.082	9.723	8.816
Listopad	982	913	10.701	9.718
Studen	876	924	11.570	10.643
Prosinac	855	854	12.413	11.481

Džepne krađe				
Mjesec	Usporedno		Ažurirani zbirni niz	
	2017.	2018.	2017.	2018.
Siječanj	83	112	83	112
Veljača	79	65	162	177
Ožujak	71	111	233	285
Travanj	95	86	329	370
Svibanj	73	86	400	454
Lipanj	98	110	499	564
Srpanj	69	116	568	681
Kolovoz	70	116	636	765
Rujan	66	90	703	859
Listopad	68	73	770	933
Studen	79	115	848	1.047
Prosinac	128	126	974	1.172

2. 3. 4. Kaznena djela protiv okoliša

Kaznena djela protiv okoliša	Prijavljena kaznena djela			Razriješena		Naknadno otkrivena kaznena djela			
	Ukupno	Zatečen	Nepoznat	Ukupno	%	Ukupno	%	Ranija razdoblja	%izvješt
Onečišćenje okoliša	1		1	1	100,0	1	100,0		100,0
Ugrožavanje okoliša otpadom	3		2	2	66,7	1	50,0		50,0
Uništavanje zaštićenih prirodnih vrijednosti	9	7	1	8	88,9				
Trgovanje zaštićenim prirodnim vrijednostima	2	2		2	100,0				
Protuzakoniti lov i ribolov	55	9	41	27	49,1	13	31,7	1	29,3
Ubijanje ili mučenje životinja	111	5	93	77	69,4	59	63,4		63,4
Pustošenje šuma	6		5	4	66,7	3	60,0		60,0
Ukupno - opći kriminalitet	187	23	143	121	64,7	77	53,8	1	53,1
Protupravna eksploatacija rudnog blaga	2		1	2	100,0	1	100,0		100,0
Protupravna gradnja	11		3	11	100,0	3	100,0		100,0
Ukupno - gospodarski kriminalitet	13		4	13	100,0	4	100,0		100,0
UKUPNO	200	23	147	134	67,0	81	55,1	1	54,4

Poredbeni prikaz kaznenih djela protiv okoliša

Kaznena djela	Prijavljena			Razriješena			2018. % od ukupno prijavljenih
	Broj djela		+ - %	Broj djela		+ - %	
	2017.	2018.		2017.	2018.		
Onečišćenje okoliša	2	1	-50,0	2	1	-50,0	0,5
Ugrožavanje okoliša otpadom		3			2		1,5
Uništavanje zaštićenih prirodnih vrijednosti	11	9	-18,2	9	8	-11,1	4,5
Trgovanje zaštićenim prirodnim vrijednostima	1	2	+100,0	1	2	+100,0	1,0
Protuzakoniti lov i ribolov	56	55	-1,8	28	27	-3,6	27,5
Ubijanje ili mučenje životinja	59	111	+88,1	46	77	+67,4	55,5
Pustošenje šuma	9	6	-33,3	7	4	-42,9	3,0
Ukupno - opći kriminalitet	138	187	+35,5	93	121	+30,1	93,5
Protupravna eksploatacija rudnog blaga	116	2	-98,3	115	2	-98,3	1,0
Protupravna gradnja	11	11	0,0	11	11	0,0	5,5
Ukupno - gospodarski kriminalitet	127	13	-89,8	126	13	-89,7	6,5
UKUPNO	265	200	-24,5	219	134	-38,8	100,0

Rasprostranjenost kaznenih djela protiv okoliša

Polijska uprava	Prijavljena kaznena djela			Razriješena kaznena djela			2018. % od ukupno prijavljenih	Materijalna šteta 2018.
	Broj djela		+ - %	Broj djela		+ - %		
	2017.	2018.		2017.	2018.			
zagrebačka	13	21	+61,5	10	14	+40,0	10,5	55.000
splitsko-dalmatinska	17	12	-29,4	16	12	-25,0	6,0	18.990
primorsko-goranska	7	7	0,0	5	6	+20,0	3,5	729.170
osječko-baranjska	117	8	-93,2	115	3	-97,4	4,0	12.500
istarska	3	4	+33,3	3	3	0,0	2,0	
dubrovačko-neretvanska	4	15	+275,0	4	14	+250,0	7,5	12.900
karlovačka	2	1	-50,0	2	1	-50,0	0,5	
sislačko-moslavačka	8	18	+125,0	5	7	+40,0	9,0	796.393
šibensko-kninska	9	5	-44,4	8	2	-75,0	2,5	
vukovarsko-srijemska	9	11	+22,2	6	6	0,0	5,5	24.100
zadarska	13	15	+15,4	11	10	-9,1	7,5	266.286
bjelovarsko-bilogorska	8	6	-25,0	2	2	0,0	3,0	27.000
brodsko-posavska	7	5	-28,6	4	3	-25,0	2,5	4.700
koprivničko-križevačka	3	8	+166,7	1	3	+200,0	4,0	36.711
krapinsko-zagorska	7	4	-42,9	6			2,0	15.000
ličko-senjska	8	11	+37,5	6	4	-33,3	5,5	37.000
međimurska	8	2	-75,0	3	1	-66,7	1,0	2.000
požeško-slavonska	4	6	+50,0	2	4	+100,0	3,0	
varaždinska	7	1	-85,7	2	2	0,0	0,5	
virovitičko-podravska	11	40	+263,6	8	37	+362,5	20,0	37.336
UKUPNO	265	200	-24,5	219	134	-38,8	100,0	2.075.086

2. 3. 5. Kaznena djela protiv opće sigurnosti

Kaznena djela	Prijavljena kaznena djela			Razriješena		Naknadno otkrivena kaznena djela			
	Ukupno	Zatečen	Nepoznat	Ukupno	%	Ukupno	%	Ranija razdoblja	%izvešt
Dovođenje u opasnost života i imovine općeopasnom radnjom ili sredstvom	257	7	193	195	75,9	131	67,9	6	64,8
Uništenje, oštećenje ili zlouporaba znakova za opasnost	3		3		0,0				
Opasno izvođenje građevinskih radova	4		3	4	100,0	3	100,0		100,0
Ukupno - opći kriminalitet	267	7	201	201	75,3	135	67,2	6	64,2
UKUPNO	267	7	201	201	75,3	135	67,2	6	64,2

Poredbeni prikaz kaznenih djela protiv opće sigurnosti

Kaznena djela	Prijavljena			Razriješena			Naknadno otkrivena		
	Broj djela		+ - %	Broj djela		+ - %	Broj djela		+ - %
	2017.	2018.		2017.	2018.		2017.	2018.	
Dovođenje u opasnost života i imovine općeopasnom radnjom ili sredstvom	303	257	-15,2	242	195	-19,4	170	131	-22,9
Uništenje ili oštećenje javnih naprava	13	3	-76,9	10	2	-80,0	6	1	-83,3
Uništenje ili oštećenje zaštitnih naprava na radu	1			1					
Uništenje, oštećenje ili zlouporaba znakova za opasnost	6	3	-50,0						
Opasno izvođenje građevinskih radova	13	4	-69,2	14	4	-71,4	9	3	-66,7
Ukupno - opći kriminalitet	336	267	-20,5	267	201	-24,7	185	135	-27,0
UKUPNO	336	267	-20,5	267	201	-24,7	185	135	-27,0

Rasprostranjenost kaznenih djela protiv opće sigurnosti

Policajska uprava	Prijavljena kaznena djela			Razriješena kaznena djela			2018. % od ukupno prijavljenih	Materijalna šteta 2018.
	Broj djela		+ - %	Broj djela		+ - %		
	2017.	2018.		2017.	2018.			
zagrebačka	48	69	+43,8	32	47	+46,9	25,8	6.215.600
splitsko-dalmatinska	28	20	-28,6	22	19	-13,6	7,5	1.562.200
primorsko-goranska	18	20	+11,1	15	19	+26,7	7,5	8.318.500
osječko-baranjska	14	18	+28,6	13	16	+23,1	6,7	501.550
istarska	52	15	-71,2	50	12	-76,0	5,6	55.000
dubrovačko-neretvanska	9	11	+22,2	8	9	+12,5	4,1	9.327.542
karlovačka	6	2	-66,7	6	1	-83,3	0,7	
sisačko-moslavačka	16	10	-37,5	16	8	-50,0	3,7	880
šibensko-kninska	30	13	-56,7	29	9	-69,0	4,9	761.500
vukovarsko-srijemska	10	10	0,0	7	7	0,0	3,7	102.500
zadarska	38	39	+2,6	22	23	+4,5	14,6	1.443.000
bjelovarsko-bilogorska	5	6	+20,0	4	5	+25,0	2,2	220.000
brodsko-posavska	13	1	-92,3	8	1	-87,5	0,4	
koprivničko-križevačka	2	5	+150,0	2	5	+150,0	1,9	300.000
krapinsko-zagorska	8	5	-37,5	7	4	-42,9	1,9	1.000
ličko-senjska	8	5	-37,5	6	3	-50,0	1,9	75.000
međimurska	6	2	-66,7	3			0,7	230.000
požeško-slavonska	1	3	+200,0	1	3	+200,0	1,1	
varaždinska	16	12	-25,0	10	9	-10,0	4,5	5.300
virovitičko-podravska	8	1	-87,5	6	1	-83,3	0,4	
UKUPNO	336	267	-20,5	267	201	-24,7	100,0	29.119.572

2. 4. Kaznena djela terorizma, ekstremnog nasilja i ratnih zločina

Poredbeni prikaz kaznenih djela terorizma i ekstremnog nasilja

Kaznena djela	Prijavljena			Razriješena			2018. % od ukupno prijavljenih
	Broj djela		+ - %	Broj djela		+ - %	
	2017.	2018.		2017.	2018.		
Povreda ravnopravnosti		1		1			3,8
Izazivanje nereda	7	4	-42,9	6	5	-16,7	15,4
Javno poticanje na nasilje i mržnju	18	19	+5,6	15	16	+6,7	73,1
Povreda slobode odlučivanja birača	1			1			
Zloupotreba biračkog prava	4			4			
Uništenje i krivotvorenje izbornih isprava	1						
Izborna prijevara	3			3			
Prisila prema najvišim državnim dužnosnicima Republike Hrvatske	1			1			
Povreda ugleda Republike Hrvatske	3	2	-33,3		1		7,7
Povreda ugleda strane države i međunarodne organizacije	2			1			
UKUPNO	40	26	-35,0	31	23	-25,8	100,0

Poredbeni prikaz kaznenih djela terorizma i ekstremnog nasilja po policijskim upravama

Policijska uprava	Prijavljena kaznena djela			Razriješena kaznena djela			2018. % od ukupno prijavljenih
	Broj djela		+ - %	Broj djela		+ - %	
	2017.	2018.		2017.	2018.		
zagrebačka	9	10	+11,1	8	10	+25,0	38,5
splitsko-dalmatinska	8	3	-62,5	7	3	-57,1	11,5
primorsko-goranska	2						
osječko-baranjska	1			1			
istarska		1			1		3,8
dubrovačko-neretvanska	6			6			
karlovačka	1	1	0,0		1		3,8
sislačko-moslavačka							
šibensko-kninska	1	1	0,0	1	1	0,0	3,8
vukovarsko-srijemska	4	1	-75,0	1	1	0,0	3,8
zadarska	3	2	-33,3	2	2	0,0	7,7
bjelovarsko-bilogorska		1			1		3,8
brodsko-posavska	1	1	0,0	1	1	0,0	3,8
koprivničko-križevačka		1					3,8
krapinsko-zagorska							
ličko-senjska	2			2			
međimurska	1	2	+100,0	1			7,7
požeško-slavonska							
varaždinska		2			2		7,7
virovitičko-podravska	1			1			
UKUPNO	40	26	-35,0	31	23	-25,8	100,0

Kaznena djela počinjena iz mržnje*

Čl. KZ-a	Kaznena djela počinjena u vezi sa čl. 87 st. 21 KZ-a - zločin iz mržnje	Prijavljena			Razriješeno		
		2017.	2018.	+-%	2017.	2018.	+-%
117.	Tjelesna ozljeda	2			2		
118.	Teška tjelesna ozljeda	1	4	300,0		4	
122.	Sudjelovanje u tučnjavi	1			1		
139.	Prijetnja	6	14	133,3	6	14	133,3
215.	Dovođenje u opasnost života i imovine općeopasnom radnjom ili sredstvom	1			1		
235.	Oštećenje tuđe stvari	4	9	+125,0		8	
323.A	Nasilničko ponašanje	3	1	-66,7	3	1	-66,7
324.	Izazivanje nereda	1			1		
325.	Javno poticanje na nasilje i mržnju	6	5	-16,7	6	3	-50,0
SVEUKUPNO		25	33	+32,0	20	30	+50,0

*Statistički podaci za 2017. godinu su ažurirani.

Kaznena djela počinjena iz mržnje prema motivima

Čl. KZ-a	Kaznena djela počinjena u vezi sa čl. 87 st. 21 KZ-a - zločin iz mržnje	UKUPNO	Rasna pripadnost	Vjeroispovijest	Nacionalno podrijetlo	Invaliditet	Spolno opredjeljenje	Rodni identitet	Boja kože	Jezična pripadnost
118.	Teška tjelesna ozljeda	4	1	1	2					
122.	Sudjelovanje u tučnjavi									
139.	Prijetnja	14			14					
235.	Oštećenje tuđe stvari	9			9					
243.	Iznuda									
323.A	Nasilničko ponašanje	1			1					
324.	Izazivanje nereda									
325.	Javno poticanje na nasilje i mržnju	5			5					
SVEUKUPNO		33	1	1	31					

Poredbeni prikaz kaznenih djela ratnih zločina

Kaznena djela	Prijavljena			Razriješena			2018. % od ukupno prijavljenih
	Broj djela		+ - %	Broj djela		+ - %	
	2017.	2018.		2017.	2018.		
Ratni zločin	15	30	+100,0	16	38	+137,5	90,9
Odgovornost zapovjednika	2	3	+50,0	2	3	+50,0	9,1
UKUPNO	17	33	+94,1	18	41	+127,8	100,0

2. 5. Organizirani kriminalitet

Poredbeni prikaz kaznenih djela organiziranog kriminaliteta

Kaznena djela	Prijavljena			Razriješena			2018. % od ukupno prijavljenih
	Broj djela		+ - %	Broj djela		+ - %	
	2017.	2018.		2017.	2018.		
Trgovanje ljudima	15	12	-20,0	15	14	-6,7	0,8
Prostitucija	93	28	-69,9	93	28	-69,9	1,9
Nedozvoljena igra na sreću	109	48	-56,0	108	48	-55,6	3,2
Lihvarski ugovor	7	3	-57,1	7	3	-57,1	0,2
Iznuda	215	181	-15,8	195	164	-15,9	12,1
Izbjegavanje carinskog nadzora*		56			55		3,7
Nedozvoljena proizvodnja*		2			2		0,1
Nedozvoljena trgovina*		385			386		
Krivotvorenje novca	135	102	-24,4	127	97	-23,6	6,8
Krivotvorenje vrijednosnih papira	2	1	-50,0	2	1	-50,0	0,1
Krivotvorenje znakova za vrijednost	6	1	-83,3	6	1	-83,3	0,1
Izrada, nabavljanje, posjedovanje, prodaja ili davanje na uporabu sredstava za krivotvorenje	2			2			
Nedozvoljeno obavljanje istraživačkih radova i prisvajanje kulturnog dobra	1	1	0,0		1		0,1
Protupravna naplata	97	62	-36,1	97	63	-35,1	4,1
Protuzakonito ulaženje, kretanje i boravak u Republici Hrvatskoj	365	619	+69,6	361	612	+69,5	41,4
Zločinačko udruženje	18	37	+105,6	18	37	+105,6	2,5
Nedozvoljeno posjedovanje, izrada i nabavljanje oružja i eksplozivnih tvari	394	399	+1,3	394	396	+0,5	26,7
UKUPNO	1.459	1.937	+32,8	1.425	1.908	+33,9	129,7

Rasprostranjenost kaznenih djela organiziranog kriminaliteta

Policajska uprava	Prijavljena kaznena djela			Razriješena kaznena djela			2018. % od ukupno prijavljenih	Materijalna šteta 2018.
	Broj djela		+ - %	Broj djela		+ - %		
	2017.	2018.		2017.	2018.			
zagrebačka	320	229	-28,4	317	229	-27,8	11,8	3.358.800
splitsko-dalmatinska	95	121	+27,4	92	119	+29,3	6,2	489.129
primorsko-goranska	161	350	+117,4	155	344	+121,9	18,1	5.453.661
osječko-baranjska	76	87	+14,5	75	83	+10,7	4,5	1.672.572
istarska	66	78	+18,2	67	77	+14,9	4,0	23.050
dubrovačko-neretvanska	28	21	-25,0	28	21	-25,0	1,1	40
karlovačka	51	134	+162,7	50	134	+168,0	6,9	550
sisačko-moslavačka	66	85	+28,8	65	84	+29,2	4,4	400
šibensko-kninska	34	36	+5,9	32	36	+12,5	1,9	130.000
vukovarsko-srijemska	166	112	-32,5	157	105	-33,1	5,8	34.100
zadarska	86	91	+5,8	86	90	+4,7	4,7	8.441.580
bjelovarsko-bilogorska	38	42	+10,5	37	40	+8,1	2,2	23.431.740
brodsko-posavska	51	73	+43,1	49	71	+44,9	3,8	56.640
koprivničko-križevačka	31	195	+529,0	31	194	+525,8	10,1	16.265.245
krapinsko-zagorska	21	38	+81,0	21	38	+81,0	2,0	124.700
ličko-senjska	28	72	+157,1	26	71	+173,1	3,7	
međimurska	20	23	+15,0	17	23	+35,3	1,2	150.000
požeško-slavonska	11	22	+100,0	10	20	+100,0	1,1	1.280
varaždinska	55	105	+90,9	55	108	+96,4	5,4	870.660
virovitičko-podravska	55	23	-58,2	55	21	-61,8	1,2	26.115
UKUPNO	1.459	1.937	+32,8	1.425	1.908	+33,9	100,0	60.530.262

Kaznena djela počinjena u sastavu zločinačke organizacije

Glava/ čl. KZ-a	Kaznena djela u svezi s člankom 329. KZ-a	Prijavljena kaznena djela		+-%
		2017.	2018.	
GLAVA 19:	Kaznena djela protiv zdravlja ljudi			
		2	33	1550,0
190.	Neovlaštena proizvodnja i promet drogama	2	33	1550,0
GLAVA 23:	Kaznena djela protiv imovine	11	66	+500,0
236.	Prijevvara	9	66	
237.	Nedozvoljena igra na sreću	2		
GLAVA 24:	Kaznena djela protiv gospodarstva	118	136	+15,3
246.	Zlouporeba povjerenja u gospodarskom poslovanju	51	1	-98,0
256.	Utaja poreza ili carine	56	7	-87,5
257.	Izbjegavanje carinskog nadzora	11	28	154,5
263.	Nedozvoljena proizvodnja		1	
264.	Nedozvoljena trgovina		99	
GLAVA 26:	Kaznena djela krivotvorenja	69	32	-53,6
279.	Krivotvorenje službene ili poslovne isprave	69	5	-92,8
GLAVA 28:	Kaznena djela protiv službene dužnosti	44	4	-90,9
291.	Zlouporeba položaja i ovlasti	20	2	-90,0
293.	Primanje mita	12	1	-91,7
294.	Davanje mita	12	1	-91,7
GLAVA 29:	Kaznena djela protiv pravosuđa		6	
303.	Pomoć počinitelju nakon počinjenja kaznenog djela		6	
GLAVA 30:	Kaznena djela protiv javnog reda	126	60	-52,4
326.	Protuzakonito ulaženje, kretanje i boravak u RH, drugoj državi članici EU ili potpisnici Šengenskog sporazuma	126	45	-64,3
331.	Nedozvoljeno posjedovanje, izrada i nabavljanje oružja i eksplozivnih tvari		15	
UKUPNO		370	337	-8,9

Počinitelji kaznenih djela organiziranog kriminaliteta prema kaznenim djelima

Počinitelji	Počinitelji kaznenih djela		+ - %	Prosječan broj kaznenih djela po počinitelju		+ -
	2017.	2018.		2017.	2018.	
Trgovanje ljudima	26	26	0,0	0,6	0,5	-0,1
Prostitucija	12	4	-66,7	7,8	7,0	-0,8
Nedozvoljena igra na sreću	114	54	-52,6	1,0	0,9	-0,1
Lihvarski ugovor	8	3	-62,5	,9	1,0	+0,1
Iznuda	118	97	-17,8	1,8	1,9	+0,0
Izbjegavanje carinskog nadzora*		50			1,1	
Nedozvoljena proizvodnja*		2			1,0	
Nedozvoljena trgovina*		163			2,4	
Krivotvorenje novca	39	31	-20,5	3,5	3,3	-0,2
Krivotvorenje vrijednosnih papira	1			2,0		
Krivotvorenje znakova za vrijednost	1			6,0		
Nedozvoljeno obavljanje istraživačkih radova i prisvajanje kulturnog dobra		2			0,5	
Protupravna naplata	84	63	-25,0	1,2	1,0	-0,2
Protuzakonito ulaženje, kretanje i boravak u Republici Hrvatskoj	321	620	+93,1	1,1	1,0	-0,1
Zločinačko udruženje		7			5,3	
Nedozvoljeno posjedovanje, izrada i nabavljanje oružja i eksplozivnih tvari	205	226	+10,2	1,9	1,8	-0,2
UKUPNO	929	1.348	+45,1	1,6	1,4	-0,3

Počinitelji kaznenih djela organiziranog kriminaliteta po policijskim upravama

Policijska uprava	Počinitelji kaznenih djela		+ - %	Prosječan broj kazn. djela po počinitelju		+ -
	2017.	2018.		2017.	2018.	
zagrebačka	125	169	+35,2	2,6	1,4	-1,2
splitsko-dalmatinska	69	82	+18,8	1,4	1,5	+0,1
primorsko-goranska	118	250	+111,9	1,4	1,4	+0,0
osječko-baranjska	47	59	+25,5	1,6		
istarska	49	64	+30,6	1,3	1,2	-0,1
dubrovačko-neretvanska	17	22	+29,4	1,6	1,0	-0,7
karlovačka	33	125	+278,8	1,5	1,1	
sisačko-moslavačka	38	71	+86,8	1,7	1,2	-0,5
šibensko-kninska	25	28	+12,0	1,4	1,3	-0,1
vukovarsko-srijemska	144	99	-31,3	1,2	1,1	-0,0
zadarska	73	72	-1,4	1,2	1,3	+0,1
bjelovarsko-bilogorska	29	19	-34,5	1,3	2,2	+0,9
brodsko-posavska	48	57	+18,8	1,1	1,3	+0,2
koprivničko-križevačka	18	52	+188,9	1,7	3,8	+2,0
krapinsko-zagorska	13	12	-7,7	1,6	3,2	+1,6
ličko-senjska	13	69	+430,8	2,2	1,0	-1,1
međimurska	14	22	+57,1	1,4	1,0	-0,4
požeško-slavonska	5	15	+200,0	2,2	1,5	-0,7
varaždinska	40	47	+17,5	1,4	2,2	+0,9
virovitičko-podravska	11	14	+27,3	5,0	1,6	-3,4
UKUPNO	929	1.348	+45,1	1,6	1,4	-0,1

2. 6. Gospodarski kriminalitet

Poredbeni prikaz kaznenih djela gospodarskog kriminaliteta

Kaznena djela	Prijavljena			Razriješena			2018. % od ukupno prijavljenih
	Broj djela		+ - %	Broj djela		+ - %	
	2017.	2018.		2017.	2018.		
Povreda prava na rad	1			1			
Neisplata plaće	356	109	-69,4	356	109	-69,4	2,5
Zlostavljanje na radu	4	5	+25,0	5	5	0,0	0,1
Povreda prava iz socijalnog osiguranja	58	28	-51,7	58	28	-51,7	0,7
Krivotvorenje lijekova ili medicinskih proizvoda*	2			2			
Proizvodnja i stavljanje u promet proizvoda štetnih za ljudsko zdravlje		2			2		0,0
Protupravna eksploatacija rudnog blaga	116	2	-98,3	115	2	-98,3	0,0
Protupravna gradnja	11	11	0,0	11	11	0,0	0,3
Pronevjera	542	444	-18,1	534	447	-16,3	10,3
Prijevarena (ratno profiterstvo)		1		0	1		0,0
Zloupotreba osiguranja	11	2	-81,8	12	2	-83,3	0,0
Zloupotreba čeka i platne kartice	9	81	+800,0	9	79	+777,8	1,9
Zloupotreba povjerenja	8	6	-25,0	8	6	-25,0	0,1
Povreda tuđih prava	17	11	-35,3	17	11	-35,3	0,3
Zloupotreba povjerenja u gospodarskom poslovanju	418	480	+14,8	418	481	+15,1	11,2
Prijevarena u gospodarskom poslovanju	170	263	+54,7	171	259	+51,5	6,1
Povreda obveze vođenja trgovačkih i poslovnih knjiga	82	107	+30,5	82	107	+30,5	2,5
Prouzročenje stečaja	21	14	-33,3	21	14	-33,3	0,3
Pogodovanje vjerovnika	167	81	-51,5	167	81	-51,5	1,9
Primanje i davanje mita u postupku stečaja	1						
Primanje mita u gospodarskom poslovanju	11			11			
Zloupotreba u postupku javne nabave		1			1		0,0
Zavaravajuće oglašavanje	1			1			
Utaja poreza ili carine	148	292	+97,3	148	293	+98,0	6,8
Izbjegavanje carinskog nadzora*	50	5	-90,0	48	4	-91,7	0,1
Subvencijska prijevarena	19	19	0,0	19	19	0,0	0,4
Neovlaštena uporaba tuđe tvrtke	27	3	-88,9	27	3	-88,9	0,1
Odavanje i neovlašteno pribavljanje poslovne tajne		1			1		0,0
Nedozvoljena proizvodnja*	2			2			
Nedozvoljena trgovina*	357	45	-87,4	356	46	-87,1	1,0
Pranje novca	6	53	+783,3	6	53	+783,3	1,2
Neovlašteni pristup	7			5			
Ometanje rada računalnog sustava	11			10			
Oštećenje računalnih podataka	7			7			
Neovlašteno presretanje računalnih podataka**	1						
Računalno krivotvorenje**	37			35			
Računalna prijevarena**	1.114			915			
Zloupotreba naprava**	9			7			
Krivotvorenje znakova za obilježavanje robe, mjera i utega	1	1	0,0	1	1	0,0	0,0
Krivotvorenje službene ili poslovne isprave	2.323	1.564	-32,7	2.321	1.562	-32,7	36,4
Zloupotreba osobne isprave	56	82	+46,4	52	83	+59,6	1,9
Izdavanje i uporaba neistinite liječničke ili veterinarske svjedodžbe	4	5	+25,0	4	5	+25,0	0,1
Nedozvoljena uporaba autorskog djela ili izvedbe umjetnika izvođača**	2			2			
Povreda žiga**	80			80			
Zloupotreba položaja i ovlasti	552	470	-14,9	551	470	-14,7	11,0
Primanje mita	95	19	-80,0	95	19	-80,0	0,4
Davanje mita	98	26	-73,5	98	26	-73,5	0,6
Trgovanje utjecajem	3			3			
Davanje mita za trgovanje utjecajem	1			1			
Odavanje službene tajne	2			2			
Ostali zakoni	39	59	+51,3	39	59	+51,3	1,4
UKUPNO	7.057	4.292	-39,2	6.833	4.290	-37,2	100,0
UKUPNO (prošla godina bez kd kibern. sigurnosti)	5.787	4.292	-25,8	5.770	4.290	-25,6	100,0

Poredbeni prikaz gospodarskog kriminaliteta po policijskim upravama

Policijska uprava	Prijavljena kaznena djela			Razriješena kaznena djela			2018. % od ukupno prijavljenih	Materijalna šteta 2018.
	Broj djela		+ - %	Broj djela		+ - %		
	2017.	2018.		2017.	2018.			
zagrebačka	1.400	876	-37,4	1.372	879	-35,9	20,4	153.450.271
splitsko-dalmatinska	1.062	331	-68,8	1.038	337	-67,5	7,7	97.416.509
primorsko-goranska	757	175	-76,9	749	174	-76,8	4,1	296.161.967
osječko-baranjska	1.334	651	-51,2	1.318	654	-50,4	15,2	55.715.753
istarska	268	165	-38,4	247	164	-33,6	3,8	28.054.054
dubrovačko-neretvanska	229	202	-11,8	205	198	-3,4	4,7	17.168.440
karlovačka	343	423	+23,3	342	419	+22,5	9,9	9.014.246
sisачko-moslavačka	46	180	+291,3	44	180	+309,1	4,2	68.096.813
šibensko-kninska	184	113	-38,6	175	113	-35,4	2,6	51.797.598
vukovarsko-srijemska	222	184	-17,1	213	183	-14,1	4,3	42.875.277
zadarska	214	402	+87,9	180	402	+123,3	9,4	78.776.167
bjelovarsko-bilogorska	190	88	-53,7	186	87	-53,2	2,1	11.522.354
brodsko-posavska	113	34	-69,9	87	34	-60,9	0,8	7.649.871
koprivničko-križevačka	157	81	-48,4	157	81	-48,4	1,9	15.634.238
krapinsko-zagorska	51	18	-64,7	48	18	-62,5	0,4	14.149.393
ličko-senjska	28	26	-7,1	25	25	0,0	0,6	
međimurska	145	62	-57,2	141	62	-56,0	1,4	26.239.979
požeško-slavonska	18	12	-33,3	15	12	-20,0	0,3	447.380
varaždinska	174	118	-32,2	171	118	-31,0	2,7	25.817.244
virovitičko-podravska	122	151	+23,8	120	150	+25,0	3,5	5.806.042
UKUPNO	7.057	4.292	-39,2	6.833	4.290	-37,2	100,0	1.005.793.596

Najučestalija kaznena djela gospodarskog kriminaliteta

Red. broj	Najbrojnija kaznena djela gospodarskog kriminaliteta	Prijavljena kaznena djela			Razriješena		Naknadno otkrivena		% od prijavljenih
		Ukupno	Zatečen	Nepoznat	Broj djela	%	Broj djela	%	
1.	Krivotvorenje službene ili poslovne isprave	1.564	2	520	1.562	99,9	518	99,6	36,4
2.	Zloupotreba povjerenja u gospodarskom poslovanju	480		239	481	100,2	240	100,4	11,2
3.	Zloupotreba položaja i ovlasti	470		154	470	100,0	154	100,0	11,0
4.	Pronevjera	444	1	335	447	100,7	338	100,9	10,3
5.	Utaja poreza ili carine	292	2	144	293	100,3	145	100,7	6,8
6.	Prijevarena u gospodarskom poslovanju	263		93	259	98,5	89	95,7	6,1
7.	Neisplata plaće	109	1	52	109	100,0	52	100,0	2,5
8.	Povreda obveze vođenja trgovačkih i poslovnih knjiga	107		56	107	100,0	56	100,0	2,5
9.	Zloupotreba osobne isprave	82	28	46	83	101,2	47	102,2	1,9
10.	Zloupotreba čeka i platne kartice	81		51	79	97,5	49	96,1	1,9
11.	Pogodovanje vjerovnika	81		9	81	100,0	9	100,0	1,9
12.	Ostali zakoni	59		41	59	100,0	41	100,0	1,4
UKUPNO		4.032	34	1.740	4.030	100,0	1.738	99,9	93,9
UKUPNO OSTALA KAZNENA DJELA		260	9	133	260	100,0	133	100,0	6,1
SVEUKUPNO		4.292	43	1.873	4.290	100,0	1.871	99,9	100,0

Počinitelji kaznenih djela gospodarskog kriminaliteta prema kaznenim djelima

Počinitelji	Počinitelji kaznenih djela		+ - %	Prosječan broj kazn. djela po počinitelju		+ -
	2017.	2018.		2017.	2018.	
Povreda prava na rad	1			1,0		
Neisplata plaće	59	63	+6,8	6,0	1,7	-4,3
Zlostavljanje na radu	7	4	-42,9	0,6	1,3	+0,7
Povreda prava iz socijalnog osiguranja	5	4	-20,0	11,6	7,0	-4,6
Krivtvođenje lijekova ili medicinskih proizvoda*	2			1,0		
Proizvodnja i stavljanje u promet proizvoda štetnih za ljudsko zdravlje		2			1,0	
Protupravna eksploatacija rudnog blaga	6	3	-50,0	19,3	0,7	-18,7
Protupravna gradnja	14	13	-7,1	0,8	0,8	+0,1
Pronevjera	167	158	-5,4	3,2	2,8	-0,4
Prijevara (ratno profiterstvo)		2			0,5	
Zloupotreba osiguranja	22	3	-86,4	0,5	0,7	+0,2
Zloupotreba čeka i platne kartice	8	13	+62,5	1,1	6,2	+5,1
Zloupotreba povjerenja	5	4	-20,0	1,6	1,5	-0,1
Povreda tuđih prava	11	13	+18,2	1,5	0,8	-0,7
Zloupotreba povjerenja u gospodarskom poslovanju	268	183	-31,7	1,6	2,6	+1,1
Prijevara u gospodarskom poslovanju	147	116	-21,1	1,2	2,3	+1,1
Povreda obveze vođenja trgovačkih i poslovnih knjiga	42	66	+57,1	2,0	1,6	-0,3
Prouzročenje stečaja	9	12	+33,3	2,3	1,2	-1,2
Pogodovanje vjerovnika	4	3	-25,0	41,8	27,0	-14,8
Primanje mita u gospodarskom poslovanju	11			1,0		
Zavaravajuće oglašivanje	1			1,0		
Utaja poreza ili carine	73	196	+168,5	2,0	1,5	-0,5
Izbjegavanje carinskog nadzora*	48	5	-89,6	1,0	1,0	
Subvencijska prijevara	15	13	-13,3	1,3	1,5	+0,2
Neovlaštena uporaba tuđe tvrtke		1			3,0	
Odavanje i neovlašteno pribavljanje poslovne tajne		1			1,0	
Nedozvoljena proizvodnja*	2			1,0		
Nedozvoljena trgovina*	206	4	-98,1	1,7	11,3	
Pranje novca	10	4	-60,0	0,6	13,3	+12,7
Neovlašteni pristup	3			2,3		
Ometanje rada računalnog sustava	1			11,0		
Oštećenje računalnih podataka	2			3,5		
Računalno krivotvođenje**	2			18,5		
Računalna prijevara**	102			10,9		
Zloupotreba naprava**	10			0,9		
Krivtvođenje znakova za obilježavanje robe, mjera i utega	1	1	0,0	1,0	1,0	0,0
Krivtvođenje službene ili poslovne isprave	65	63	-3,1	35,7	24,8	-10,9
Zloupotreba osobne isprave	23	35	+52,2	2,4	2,3	-0,1
Izdavanje i uporaba neistinite liječničke ili veterinarske svjedodžbe	2			2,0		
Nedozvoljena uporaba autorskog djela ili izvedbe umjetnika izvođača**	1			2,0		
Povreda žiga**	4			20,0		
Zloupotreba položaja i ovlasti	110	71	-35,5	5,0	6,6	+1,6
Primanje mita	23	3	-87,0	4,1	6,3	+2,2
Davanje mita	38	25	-34,2	2,6	1,0	-1,5
Trgovanje utjecajem	2			1,5		
Davanje mita za trgovanje utjecajem	1			1,0		
Odavanje službene tajne	1			2,0		
Ostali zakoni	14	33	+135,7	2,8	1,8	-1,0
UKUPNO	1.548	1.117	-27,8	4,6	3,8	-0,7
UKUPNO (prošla godina bez kd kibern. sigurnosti)	1.486	1.117	-24,8	3,9	3,8	-0,1

Počinitelji kaznenih djela gospodarskog kriminaliteta po policijskim upravama

Policijska uprava	Počinitelji kaznenih djela		+ - %	Prosječan broj kazn. djela po počinitelju		+ -
	2017.	2018.		2017.	2018.	
zagrebačka	451	287	-36,4	3,1	3,1	-0,1
splitsko-dalmatinska	164	102	-37,8	6,5	3,2	-3,2
primorsko-goranska	90	67	-25,6	8,4	2,6	-5,8
osječko-baranjska	114	96	-15,8	11,7	6,8	-4,9
istarska	74	30	-59,5	3,6	5,5	+1,9
dubrovačko-neretvanska	57	43	-24,6	4,0	4,7	+0,7
karlovačka	27	25	-7,4	12,7	16,9	+4,2
sislačko-moslavačka	33	46	+39,4	1,4	3,9	+2,5
šibensko-kninska	27	31	+14,8	6,8	3,6	-3,2
vukovarsko-srijemska	97	76	-21,6	2,3	2,4	+0,1
zadarska	87	59	-32,2	2,5	6,8	+4,4
bjelovarsko-bilogorska	35	36	+2,9	5,4	2,4	-3,0
brodsko-posavska	57	31	-45,6	2,0	1,1	-0,9
koprivničko-križevačka	43	32	-25,6	3,7	2,5	-1,1
krapinsko-zagorska	17	9	-47,1	3,0	2,0	-1,0
ličko-senjska	19	27	+42,1	1,5	1,0	-0,5
međimurska	61	29	-52,5	2,4	2,1	-0,2
požeško-slavonska	9	13	+44,4	2,0	0,9	-1,1
varaždinska	39	29	-25,6	4,5	4,1	-0,4
virovitičko-podravska	47	49	+4,3	2,6	3,1	+0,5
UKUPNO	1.548	1.117	-27,8	4,6	3,8	-0,7

Korupcijska kaznena djela

Korupcijska kaznena djela	Prijavljena kaznena djela			Razriješena kaznena djela			2018. % od ukupno prijavljenih	Materijalna šteta u 2018.
	Broj djela		+ - %	Broj djela		+ - %		
	2017.	2018.		2017.	2018.			
Primanje i davanje mita u postupku stečaja	1						0,0	
Primanje mita u gospodarskom poslovanju	11			11			0,0	0
Zloupotreba položaja i ovlasti - počinila službena osoba	552	470	-14,9	551	470	-14,7	91,3	17.827.036
Nezakonito pogodovanje							0,0	
Primanje mita	95	19	-80,0	95	19	-80,0	3,7	223.895
Davanje mita	98	26	-73,5	98	26	-73,5	5,0	450
Trgovanje utjecajem	3			3			0,0	
Davanje mita za trgovanje utjecajem	1			1				
UKUPNO	761	515	-32,3	759	515	-32,1	100,0	18.051.381

Poredbeni prikaz korupcijskih kaznenih djela po policijskim upravama

Policijska uprava	Prijavljena kaznena djela			Razriješena kaznena djela			2018. % od ukupno prijavljenih
	Broj djela		+ - %	Broj djela		+ - %	
	2017.	2018.		2017.	2018.		
zagrebačka	125	82	-34,4	124	82	-33,9	15,9
splitsko-dalmatinska	153	16	-89,5	153	16	-89,5	3,1
primorsko-goranska	164	2	-98,8	164	2	-98,8	0,4
osječko-baranjska	94	10	-89,4	94	10	-89,4	1,9
istarska	40	58	+45,0	40	58	+45,0	11,3
dubrovačko-neretvanska	17	9	-47,1	17	9	-47,1	1,7
karlovačka	3	18	+500,0	3	18	+500,0	3,5
sislačko-moslavačka	4	102	+2450,0	4	102	+2450,0	19,8
šibensko-kninska	7	12	+71,4	7	12	+71,4	2,3
vukovarsko-srijemska	46	6	-87,0	45	6	-86,7	1,2
zadarska	30	148	+393,3	30	148	+393,3	28,7
bjelovarsko-bilogorska		4			4		0,8
brodsko-posavska	43	8	-81,4	43	8	-81,4	1,6
koprivničko-križevačka	20	18	-10,0	20	18	-10,0	3,5
krapinsko-zagorska	1	2	+100,0	1	2	+100,0	0,4
ličko-senjska	5	1	-80,0	5	1	-80,0	0,2
međimurska							
požeško-slavonska	3	3	0,0	3	3	0,0	0,6
varaždinska	5	14	+180,0	5	14	+180,0	2,7
virovitičko-podravska	1	2	+100,0	1	2	+100,0	0,4
UKUPNO	761	515	-32,3	759	515	-32,1	100,0

Počinitelji korupcijskih kaznenih djela

Počinitelji korupcijskih kaznenih djela	Počinitelji kaznenih djela		+ - %	Prosječan broj kazn. djela po počinitelju		+ -
	2017.	2018.		2017.	2018.	
Primanje i davanje mita u postupku stečaja						
Primanje mita u gospodarskom poslovanju	11			1,0		
Zloupotreba položaja i ovlasti - počinila službena osoba	110	71	-35,5	5,0	6,6	+1,6
Nezakonito pogodovanje						
Primanje mita	23	3	-87,0	4,1	6,3	+2,2
Davanje mita	38	25	-34,2	2,6	1,0	-1,5
Trgovanje utjecajem	2			1,5		
Davanje mita za trgovanje utjecajem	1			1,0		
UKUPNO	185	99	-46,5	4,1	5,2	+1,1

Počinitelji korupcijskih kaznenih djela po policijskim upravama

Policijska uprava	Počinitelji korupcijskih kaznenih djela			Prosječan broj kazn. djela po počinitelju		+ -
	2017.	2018.	+ - %	2017.	2018.	
	zagrebačka	53	24	-54,7	2,4	
splitsko-dalmatinska	17	12	-29,4	9,0	1,3	-7,7
primorsko-goranska	19	3	-84,2	8,6	0,7	-8,0
osječko-baranjska	4	4	0,0	23,5	2,5	-21,0
istarska	2			20,0		
dubrovačko-neretvanska	6	2	-66,7	2,8	4,5	+1,7
karlovačka		8			2,3	
sisačko-moslavačka	4	4	0,0	1,0	25,5	+24,5
šibensko-kninska	1	3	+200,0	7,0	4,0	-3,0
vukovarsko-srijemska	23	3	-87,0	2,0	2,0	0,0
zadarska	17	6	-64,7	1,8	24,7	+22,9
bjelovarsko-bilogorska		3			1,3	
brodsko-posavska	24	6	-75,0	1,8	1,3	-0,5
koprivničko-križevačka	1	8	+700,0	20,0	2,3	-17,8
krapinsko-zagorska		2			1,0	
ličko-senjska	5	3	-40,0	1,0	0,3	-0,7
međimurska						
požeško-slavonska	2	4	+100,0	1,5	0,8	-0,8
varaždinska	4	2	-50,0	1,3	7,0	+5,8
virovitičko-podravska	3	2	-33,3	0,3	1,0	+0,7
UKUPNO	185	99	-46,5	4,1	5,2	+1,1

2.7. Kibernetički kriminalitet

Kaznena djela kibernetičkog kriminaliteta

Zakonski naziv kaznenog djela	Prijavljena			Razriješena		Naknadno otkrivena	
	Ukupno	Zatečen	Nepoznat	Ukupno	%	Ukupno	%
Iskorištavanje djece za opornografiju	55		40	55	100,0	40	100,0
Neovlašteni pristup	16	1	15	13	81,3	12	80,0
Ometanje rada računalnog sustava	1			1	100,0		0,0
Računalno krivotvorenje	32		30	39	121,9	37	123,3
Računalna prijevarena	1.310		1.292	1.162	88,7	1.144	88,5
Zloupotreba naprava	17		16	17	100,0	16	100,0
Nedozvoljena uporaba autorskog djela ili izvedbe umjetnika izvođača	1		1	1	100,0	1	100,0
Povreda prava na izum					0,0		0,0
Povreda žiga	130		90	130	100,0	90	100,0
UKUPNO	1.564	1	1.486	1.420	90,8	1.342	90,3

Usporedni prikaz kaznenih djela kibernetičkog kriminaliteta

Kaznena djela	Prijavljena			Razriješena			Naknadno otkrivena		
	Broj djela		+ - %	Broj djela		+ - %	Broj djela		+ - %
	2017.	2018.		2017.	2018.		2017.	2018.	
Iskorištavanje djece za pornografiju	140	55	-60,7	139	55	-60,4	103	40	-61,2
Krivotvorenje lijekova i medicinskih proizvoda	2	2	0,0	2	2	0,0	2	2	0,0
Neovlašteni pristup	7	16	+128,6	5	13	+160,0	3	12	+300,0
Ometanje rada računalnog sustava	11	1	-90,9	10	1	-90,0	9		
Oštećenje računalnih podataka	7			7			1		
Neovlašteni presretanje računalnih podataka	1								
Računalno krivotvorenje	37	32	-13,5	35	39	+11,4	35	37	+5,7
Računalna prijevarena	1.114	1.310	+17,6	915	1.162	+27,0	901	1.144	+27,0
Zloupotreba naprava	9	17	+88,9	7	17	+142,9	5	16	+220,0
Nedozvoljena uporaba autorskog djela ili izvedbe umjetnika izvođača	2	1	-50,0	2	1	-50,0	2	1	-50,0
Povreda žiga	80	130	+62,5	80	130	+62,5	78	90	+15,4
UKUPNO	1.410	1.564	+10,9	1.202	1.420	+18,1	1.139	1.342	+17,8

Kaznena djela kibernetičkog kriminaliteta po policijskim upravama

Policijska uprava	Prijavljena kaznena djela			Razriješena		Naknadno otkrivena kaznena djela			
	Ukupno	Zatečen	Nepoznat	Ukupno	%	Ukupno	%	Ranija razdoblja	%izvješt
zagrebačka	674		664	651	96,6	641	96,5	1	96,4
splitsko-dalmatinska	295		254	281	95,3	240	94,5	2	93,7
primorsko-goranska	85		84	75	88,2	74	88,1		88,1
osječko-baranjska	81		79	73	90,1	71	89,9	7	81,0
istarska	51		48	43	84,3	40	83,3		83,3
dubrovačko-neretvanska	18		16	8	44,4	6	37,5	1	31,3
karlovačka	24		23	19	79,2	18	78,3		78,3
sislačko-moslavačka	4		3	5	125,0	4	133,3	1	100,0
šibensko-kninska	74		74	67	90,5	67	90,5		90,5
vukovarsko-srijemska	17		16	7	41,2	6	37,5	1	31,3
zadarska	120		120	98	81,7	98	81,7	3	79,2
bjelovarsko-bilogorska	12		7	10	83,3	5	71,4	1	57,1
brodsko-posavska	17	1	16	11	64,7	10	62,5	1	56,3
koprivničko-križevačka	16		16	12	75,0	12	75,0		75,0
krapinsko-zagorska	16		12	11	68,8	7	58,3		58,3
ličko-senjska	3		3	1	33,3	1	33,3		33,3
međimurska	9		9	7	77,8	7	77,8		77,8
požeško-slavonska	13		13	9	69,2	9	69,2		69,2
varaždinska	26		20	23	88,5	17	85,0	2	75,0
virovitičko-podravaska	9		9	9	100,0	9	100,0		100,0
UKUPNO	1.564	1	1.486	1.420	90,8	1.342	90,3	20	89,0

Usporedni prikaz kaznenih djela kibernetičkog kriminaliteta po policijskim upravama

Policijska uprava	Prijavljena kaznena djela			Razriješena			Naknadno otkrivena		
	Broj djela		+ - %	Broj djela		+ - %	Broj djela		+ - %
	2017.	2018.		2017.	2018.		2017.	2018.	
zagrebačka	493	674		471	651		460	641	
splitsko-dalmatinska	187	295		164	281		160	240	
primorsko-goranska	160	85		152	75		144	74	
osječko-baranjska	52	81		36	73		36	71	
istarska	84	51		64	43		61	40	
dubrovačko-neretvanska	45	18		21	8		21	6	
karlovačka	6	24		5	19		4	18	
sislačko-moslavačka	4	4		2	5			4	
šibensko-kninska	61	74		53	67		50	67	
vukovarsko-srijemska	22	17		15	7		13	6	
zadarska	115	120		81	98		80	98	
bjelovarsko-bilogorska	27	12		24	10		3	5	
brodsko-posavska	29	17		6	11		6	10	
koprivničko-križevačka	33	16		33	12		31	12	
krapinsko-zagorska	10	16		8	11		5	7	
ličko-senjska	8	3		5	1		5	1	
međimurska	18	9		14	7		13	7	
požeško-slavonska	29	13		26	9		26	9	
varaždinska	18	26		15	23		15	17	
virovitičko-podravaska	9	9		7	9		6	9	
UKUPNO	1.410	1.564	+10,9	1.202	1.420	+18,1	1.139	1342	+17,8

Počinitelji kaznenih djela kibernetičkog kriminaliteta

Kaznena djela	Počinitelji kaznenih djela		+ - %	Prosječan broj kazn. djela po počinitelju		+ -
	2017.	2018.		2017.	2018.	
Iskorištavanje djece za pornografiju	76	32	-57,9	1,8	1,7	
Krivotvorenje lijekova i medicinskih proizvoda	2	2	0,0	1,0	1,0	0,0
Neovlašteni pristup	3	3		2,3	5,3	+3,0
Ometanje rada računalnog sustava	1	1	0,0	11,0	1,0	-10,0
Oštećenje računalnih podataka	2			3,5		
Računalno krivotvorenje	2	8	+300,0	18,5	4,0	-14,5
Računalna prijevarama	102	120	+17,6	10,9	10,9	-0,0
Zloupotreba naprava	10	6	-40,0	0,9	2,8	+1,9
Nedozvoljena uporaba autorskog djela ili izvedbe umjetnika izvođača	1	2	+100,0	2,0	0,5	-1,5
Povreda žiga	4	4		20,0	32,5	

Usporedni prikaz počinitelja kaznenih djela kibernetičkog kriminaliteta po policijskim upravama*

Policijska uprava	Počinitelji kaznenih djela		+ - %	Prosječan broj kazn. djela po počinitelju		+ -
	2017.	2018.		2017.	2018.	
zagrebačka	...	38		...	17,7	
splitsko-dalmatinska	...	26		...	11,3	
primorsko-goranska	...	5		...	17,0	
osječko-baranjska	...	20		...	4,1	
istarska	...	15		...	3,4	
dubrovačko-neretvanska	...	8		...	2,3	
karlovačka	...	3		...	8,0	
sislačko-moslavačka	...	1		...	4,0	
šibensko-kninska	...	5		...	14,8	
vukovarsko-srijemska	...	4		...	4,3	
zadarska	...	12		...	10,0	
bjelovarsko-bilogorska	...	5		...	2,4	
brodsko-posavska	...	7		...	2,4	
koprivničko-križevačka	...	5		...	3,2	
krapinsko-zagorska	...	8		...	2,0	
ličko-senjska	...	1		...	3,0	
međimurska	...	5		...	1,8	
požeško-slavonska	...	5		...	2,6	
varaždinska	...	4		...	6,5	
virovitičko-podravska	...	1		...	9,0	
UKUPNO	203	178		6,9	8,8	

* U 2017. godini ne raspoložemo podatkom za počinitelje kaznenih djela iz djelokruga rada kibernetičke sigurnosti po policijskim upravama.

Kaznena djela počinjena putem komunikacijske tehnologije*

Članak/ /Glava KZ-a	Naziv kaznenog djela	UKUPNO KAZNENIH DJELA	UKUPNO kaznenih djela korištenjem komunikacijskih tehnologija	Društvene mreže	Aplikacije za razmjenu digitalnih sadržaja	Mrežna usluga (online)	SMS I MMS	DARKNET
IX.	Kaznena djela protiv čovječnosti i ljudskog dostojanstva	45	1	1				
106.	Trgovanje ljudima	12	1	1				
XIII.	Kaznena djela protiv osobne slobode	4.260	122	32	20	3	67	
138.	Prisila	5	1	1				
139.	Prijetnja	3.868	93	26	18	3	46	
140.	Nametljivo ponašanje	333	28	5	2		21	
XIV.	Kaznena djela protiv privatnosti	298	15	13	2			
144.	Neovlašteno slikovanje snimanje	14	1		1			
146.	Nedozvoljena uporaba osobnih podataka	228	14	13	1			
XVI.	Kaznena djela protiv spolne slobode	321	15	13	1		1	
156.	Spolno uznemiravanje	49	4	2	1		1	
157.	Prostitucija	28	11	11				
XXVII.	Kaznena djela spolnog zlostavljanja i iskorištavanja djeteta	543	121	100	7	2	12	
158.	Spolna zloropaba djeteta mlađeg od petnaest godina	232	4	3			1	
160.	Zadovoljenje pohote pred djetetom mlađim od petnaest godina	48	10	7	1		2	
161.	Mamljenje djece za zadovoljenje spolnih potreba	14	6	3	1		2	
163.	Iskorištavanje djece za pornografiju	120	48	41	4	1	2	
164.	Iskorištavanje djece za pornografske predstave	4	4	4				
165.	Upoznavanje djece s pornografijom	107	49	42	1	1	5	
XVIII.	Kaznena djela protiv braka, obitelji i djece	2.340	5	1	1	1	2	
177.	Povreda djetetovih prava	1.096	2				2	
178.	Povreda privatnosti djeteta	17	3	1	1	1		
XIX.	Kaznena djela protiv zdravlja ljudi	2.279	4					4
190.	Neovlaštena proizvodnja i promet drogama	1.880	4					4
XXIII.	Kaznena djela protiv imovine	27.997	45	16	13	12	4	
236.	Prijevара	1.677	35	14	9	11	1	
243.	Iznuda	181	10	2	4	1	3	
XXV.	Kaznena djela protiv računalnih sustava, programa i podataka	1.376	26	5	2	16	3	
266.	Neovlašteni pristup	16	4	3		1		
267.	Ometanje rada računalnog sustava	1	1			1		
271.	Računalna prijevара	1.310	20	2	1	14	3	
272.	Zloropaba naprava	17	1		1			
XXIX.	Kaznena djela protiv pravosuđa	216	1	1				
306.	Sprječavanje dokazivanja	19	1	1				
XXX.	Kaznena djela protiv javnog reda	1.596	7	6		1		
325.	Javno poticanje na nasilje i mržnju	19	7	6		1		
UKUPNO		51.287	362	188	46	35	89	4

*U gornjoj tablici su prikazana sva kaznena djela koja su počinjena korištenjem komunikacijske tehnologije, a ne samo ona koja su određena Katalogom UKP-a za područje rada kibernetičke sigurnosti.

2. 8. Kriminalitet zlouporabe droga

Struktura kaznenih djela zlouporabe droga

Kaznena djela	Prijavljena			Razriješena			2018. % od ukupno prijavljenih
	Broj djela		+ - %	Broj djela		+ - %	
	2017.	2018.		2017.	2018.		
Neovlaštena proizvodnja i promet drogama	2.093	1.880	-10,2	2.088	1.878	-10,1	82,7
Omogućavanje trošenja droga	491	388	-21,0	491	388	-21,0	17,1
Neovlašt. proizvod. i promet stvari zabranjenih u sportu	5	6	+20,0	5	6	+20,0	0,3
UKUPNO	2.589	2.274	-12,2	2.584	2.272	-12,1	100,0

Rasprostranjenost kaznenih djela zlouporabe droga po policijskim upravama

Policijska uprava	Prijavljena kaznena djela			2018. % od ukupno prijavljenih	Neovlaštena proizv. i promet drogama	Omogućavanje trošenja droga	Neovlašt.proizv. i promet stvari zabr. u sportu
	Broj djela		+ - %				
	2017.	2018.					
zagrebačka	240	194	-19,2	8,5	173	20	1
splitsko-dalmatinska	210	188	-10,5	8,3	184	2	2
primorsko-goranska	317	297	-6,3	13,1	262	34	1
osječko-baranjska	237	244	+3,0	10,7	189	55	
istarska	225	136	-39,6	6,0	117	19	
dubr.-neretvanska	173	90	-48,0	4,0	83	7	
karlovačka	19	18	-5,3	0,8	18		
sislačko-moslavačka	151	138	-8,6	6,1	135	2	1
šibensko-kninska	136	89	-34,6	3,9	61	28	
vukov.-srijemska	81	149	+84,0	6,6	129	20	
zadarska	71	117	+64,8	5,1	112	5	
bjelov.-bilogorska	43	61	+41,9	2,7	38	23	
brodsko-posavska	61	52	-14,8	2,3	46	5	1
kopriv.-križevačka	147	173	+17,7	7,6	79	94	
krapinsko-zagorska	147	54	-63,3	2,4	42	12	
ličko-senjska	28	18	-35,7	0,8	11	7	
međimurska	26	28	+7,7	1,2	26	2	
požeško-slavonska	57	57	0,0	2,5	45	12	
varaždinska	139	141	+1,4	6,2	110	31	
virov.-podravska	81	30	-63,0	1,3	20	10	
UKUPNO	2.589	2.274	-12,2	100,0	1.880	388	6

Zapljena najčešćih droga po policijskim upravama

Vrsta droga	Količina zaplijenjene droge		
	2017.	2018.	+ - %
Heroin (g)	26.895,99	5.588,37	-79,2
Hašiš(g)	8.600,17	50.338,23	+485,3
Marihuana(g)	2.855.858,94	4.752.886,13	+66,4
Kokain(g)	483.855,40	109.636,20	-77,3
Amfetamini(g)	38.227,61	34.222,44	-10,5
Metadoni(tb.)	1.011,00	498,00	-50,7
Ecstasy(g)	13.039,04	13.093,29	+0,4
LSD(doza)	977,00	369,00	-62,2

Rasprostranjenost kaznenih djela zlorporabe droga po policijskim upravama

Policijska uprava	Prijavljena kaznena djela			2018. % od ukupno prijavljenih	Neovlaštena proizvod. i promet drogama	Omogućavanje trošenja droga	Neovlašt.proizv. i promet stvari zabr. u sportu
	Broj djela		+ - %				
	2017.	2018.					
zagrebačka	240	194	-19,2	8,5	173	20	1
splitsko-dalmatinska	210	188	-10,5	8,3	184	2	2
primorsko-goranska	317	297	-6,3	13,1	262	34	1
osječko-baranjska	237	244	+3,0	10,7	189	55	
istarska	225	136	-39,6	6,0	117	19	
dubr.-neretvanska	173	90	-48,0	4,0	83	7	
karlovačka	19	18	-5,3	0,8	18		
sislačko-moslavačka	151	138	-8,6	6,1	135	2	1
šibensko-kninska	136	89	-34,6	3,9	61	28	
vukov.-srijemska	81	149	+84,0	6,6	129	20	
zadarska	71	117	+64,8	5,1	112	5	
bjelov.-bilogorska	43	61	+41,9	2,7	38	23	
brodsko-posavska	61	52	-14,8	2,3	46	5	1
kopriv.-križevačka	147	173	+17,7	7,6	79	94	
krapinsko-zagorska	147	54	-63,3	2,4	42	12	
ličko-senjska	28	18	-35,7	0,8	11	7	
međimurska	26	28	+7,7	1,2	26	2	
požeško-slavonska	57	57	0,0	2,5	45	12	
varaždinska	139	141	+1,4	6,2	110	31	
virov.-podravska	81	30	-63,0	1,3	20	10	
UKUPNO	2.589	2.274	-12,2	100,0	1.880	388	6

Počinitelji kaznenih djela zlouporabe droga

Policijska uprava	Počinitelji kaznenih djela			Broj kaznenih djela po počinitelju 2018.	Neovlaštena proizvod. i promet droga	Omogućavanje trošenja droga	Neovlašt.proizv. i promet tvari zabr. u sportu
	2017.	2018.	+ - %				
zagrebačka	239	185	-22,6	1,0	168	16	1
splitsko-dalmatinska	176	164	-6,8	1,1	162		2
primorsko-goranska	104	101	-2,9	2,9	87	14	
osječko-baranjska	89	80	-10,1	3,1	63	17	
istarska	89	78	-12,4	1,7	75	3	
dubr.-neretvanska	67	47	-29,9	1,9	44	3	
karlovačka	15	13	-13,3	1,4	13		
sislačko-moslavačka	26	32	+23,1	4,3	29	2	1
šibensko-kninska	35	28	-20,0	3,2	26	2	
vukov.-srijemska	55	69	+25,5	2,2	64	5	
zadarska	55	78	+41,8	1,5	74	4	
bjelov.-bilogorska	8	11	+37,5	5,5	8	3	
brodsko-posavska	43	36	-16,3	1,4	35	1	
kopriv.-križevačka	39	56	+43,6	3,1	30	26	
krapinsko-zagorska	24	35	+45,8	1,5	34	1	
ličko-senjska	31	11	-64,5	1,6	10	1	
međimurska	15	12	-20,0	2,3	11	1	
požeško-slavonska	9	16	+77,8	3,6	14	2	
varaždinska	26	25	-3,8	5,6	25		
virov.-podravska	23	17	-26,1	1,8	12	5	
UKUPNO	1.168	1.094	-6,3	2,1	984	106	4

Zapljena najčešćih droga po policijskim upravama

Policijska uprava / Regionalni odjel PNUSKOK-a	Broj zapljena	Masa zaplijenjene droge								
		Heroin (g)	Hašiš (g)	Marihuana (g)	Cannabis sativa	Kokain (g)	LSD (doze)	Metadon (tb)	MDMA i derivati (ecstasy) (g)	Amfetamin (g)
SSKOK- Zagreb	1					1190,80				
SSKOK- Osijek										
SSKOK- Rijeka	4			3426,00		445,40			4445,00	
SSKOK- Split	11			10542,20		879,00			0,70	36,90
zagrebačka	2.336	904,59	108,46	473991,44	1027,00	3758,96	17,00	32,00	632,12	13679,28
splitsko-dalmatinska	1.975	2731,92	355,27	555085,98	182,00	1947,25	3,00	28,00	3232,49	8206,00
primorsko-goranska	1.141	768,90	456,98	179706,21	14,00	99108,18	42,00	115,00	820,20	1228,02
osječko-baranjska	305	2,00	7,50	25804,70	141,00	42,30	4,00		233,50	426,60
istarska	1.265	64,59	123,49	60202,36	106,00	229,33	48,00	25,00	238,80	902,27
dubrov.-neretvanska	1.242	95,88	47909,30	2359846,58	37,00	209,22	18,00	30,00	131,35	411,33
karlovačka	251	0,40	164,90	311048,71	63,00	21,16	189,00	41,00	139,30	1124,40
sislačko-moslavačka	380		19,00	9942,31	91,00	20,20		2,00	293,40	227,30
šibensko-kninska	317	13,40	618,16	2473,97	48,00	144,90	5,00		130,21	123,37
vukovarsko-srijemska	252	536,00	2,00	506777,21	230,00	6,84		7,00	21,03	372,85
zadarska	321	465,84	16,70	65725,96	491,00	1442,33	2,00	83,00	217,77	3033,60
bjelov.-bilogorska	73			29533,17	65,00	3,60			511,80	1567,00
brodsko-posavska	275		1,60	73233,23	30,00	18,70	33,00	4,00	78,50	2115,53
kopriv.-križevačka	126		0,20	2338,35	4,00	0,79			0,90	43,70
krapinsko-zagorska	161	2,70	61,40	55333,11	749,00	53,70		115,00	60,98	26,10
ličko-senjska	232	1,35	9,67	801,00		28,74			15,39	59,14
međimurska	228		9,60	3900,30	32,00	17,40	3,00		1690,65	102,25
požeško-slavonska	60		5,00	6639,78	264,00				45,00	29,10
varaždinska	204	0,80	469,00	3206,00	4,00	67,40	5,00	16,00	154,20	289,80
virovit.-podravska	108			13327,56	4,00					217,90
UKUPNO	11.268	5.588,37	50.338,23	4.752.886,13	3.582,00	109.636,20	369,00	498,00	13.093,29	34.222,44

2. 9. Kaznenopravna zaštita djece i obitelji

Poredbeni prikaz kaznenih djela na štetu djece i obitelji

Kaznena djela	Prijavljena			Razriješena			2018. % od ukupno prijavljenih
	Broj djela		+ - %	Broj djela		+ - %	
	2017.	2018.		2017.	2018.		
Glava X. Kaznena djela protiv života i tijela	742	685	-7,7	738	679	-8,0	13,2
Teško ubojstvo (st.2. i 3.)	10	4	-60,0	10	4	-60,0	0,1
Usmrćenje	1	1	0,0	1	1	0,0	0,0
Sudjelovanje u samoubojstvu		1			1		0,0
Protupravni prekid trudnoće		3			3		0,1
Tjelesna ozljeda	617	558	-9,6	615	553	-10,1	10,8
Teška tjelesna ozljeda	108	111	+2,8	106	110	+3,8	2,1
Osobito teška tjelesna ozljeda	2	2	0,0	2	2	0,0	0,0
Teška tjelesna ozljeda iz nehaja	2	2	0,0	2	2	0,0	0,0
Sudjelovanje u tučnjavi	2	3	+50,0	2	3	+50,0	0,1
Glava XIII. Kaznena djela protiv osobne slobode	1.539	1.541	+0,1	1.537	1.538	+0,1	29,7
Protupravno oduzimanje slobode	18	17	-5,6	18	17	-5,6	0,3
Prisila	1	4	+300,0	1	4	+300,0	0,1
Prijetnja	1.472	1.479	+0,5	1.471	1.476	+0,3	28,5
Nametljivo ponašanje	48	41	-14,6	47	41	-12,8	0,8
Glava XIV. Kaznena djela protiv privatnosti		2			2		0,0
Nedozvoljena uporaba osobnih podataka		2			2		0,0
Glava XVI. Kaznena djela protiv spolne slobode	127	132	+3,9	129	129	0,0	2,5
Spolni odnošaj bez pristanka	38	25	-34,2	38	25	-34,2	0,5
Silovanje	28	33	+17,9	29	33	+13,8	0,6
Bludne radnje	40	44	+10,0	41	41	0,0	0,8
Spolno uznemiravanje	21	30	+42,9	21	30	+42,9	0,6
Glava XVII. Kaznena djela protiv spolnog zlostavljanja i iskorištavanja djeteta	489	488	-0,2	479	476	-0,6	9,4
Spolna zlouporaba djeteta mlađeg od petnaest godina	184	232	+26,1	180	227	+26,1	4,5
Spolna zlouporaba djeteta starijeg od petnaest godina	1	16	+1500,0	1	16	+1500,0	0,3
Zadovoljenje pohote pred djetetom mlađim od petnaest godina	19	48	+152,6	19	43	+126,3	0,9
Mamljenje djece za zadovoljenje spolnih potreba	15	14	-6,7	15	14	-6,7	0,3
Podvođenje djeteta	13	2	-84,6	13	2	-84,6	0,0
Iskorištavanje djece za pornografiju	185	65	-64,9	180	64	-64,4	1,3
Iskorištavanje djece za pornografske predstave	1	4	+300,0		4		0,1
Upoznavanje djece s pornografijom	71	107	+50,7	71	106	+49,3	2,1
Glava XVIII. Kaznena djela protiv braka, obitelji i djece	2.375	2.340	-1,5	2.369	2.333	-1,5	45,1
Dvobračnost	1	1	0,0	1	1	0,0	0,0
Omogućavanje izvanbračnog života s djetetom	16	21	+31,3	16	21	+31,3	0,4
Ostavljanje u teškom položaju blisku osobu	1	1	0,0	1	1	0,0	0,0
Povreda dužnosti uzdržavanja	579	492	-15,0	578	492	-14,9	9,5
Neprovođenje odluke za zaštitu dobrobiti djeteta	62	71	+14,5	62	71	+14,5	1,4
Oduzimanje djeteta	4	8	+100,0	4	8	+100,0	0,2
Promjena obiteljskog stanja		1			1		0,0
Napuštanje djeteta	2	3	+50,0	2	3	+50,0	0,1
Povreda djetetovih prava	1.125	1.096	-2,6	1.123	1.092	-2,8	21,1
Povreda privatnosti djeteta	29	17	-41,4	25	16	-36,0	0,3
Rodoskvrnuće	4	6	+50,0	4	6	+50,0	0,1
Nasilje u obitelji	552	623	+12,9	553	621	+12,3	12,0
Glava XIX. Kaznena djela protiv pravosuđa	2			2			0,0
Neprijavlivanje počinjenog kaznenog djela	2			2			0,0
UKUPNO	5.274	5.188	-1,6	5.254	5.157	-1,8	100,0
UKUPNO *	5.134	5.188	+1,1	5.115	5.157	-0,2	100,0

Rasprostranjenost kaznenih djela na štetu djece i obitelji prema policijskim upravama

Policijska uprava	Prijavljena kaznena djela			Razriješena kaznena djela			2018. % od ukupno prijavljenih
	Broj djela		+ - %	Broj djela		+ - %	
	2017.	2018.		2017.	2018.		
zagrebačka	862	869	+0,8	858	864	+0,7	16,8
splitsko-dalmatinska	428	425	-0,7	426	421	-1,2	8,2
primorsko-goranska	352	276	-21,6	351	271	-22,8	5,3
osječko-baranjska	333	318	-4,5	336	317	-5,7	6,1
istarska	564	732	+29,8	564	731	+29,6	14,1
dubrovačko-neretvanska	160	211	+31,9	160	211	+31,9	4,1
karlovačka	134	159	+18,7	133	160	+20,3	3,1
sislačko-moslavačka	155	167	+7,7	155	167	+7,7	3,2
šibensko-kninska	194	172	-11,3	194	171	-11,9	3,3
vukovarsko-srijemska	190	183	-3,7	185	182	-1,6	3,5
zadarska	261	254	-2,7	260	246	-5,4	4,9
bjelovarsko-bilogorska	226	209	-7,5	223	208	-6,7	4,0
brodsko-posavska	148	117	-20,9	146	116	-20,5	2,3
koprivničko-križevačka	331	303	-8,5	331	301	-9,1	5,8
krapinsko-zagorska	228	171	-25,0	228	169	-25,9	3,3
ličko-senjska	91	52	-42,9	89	52	-41,6	1,0
međimurska	103	58	-43,7	101	57	-43,6	1,1
požeško-slavonska	144	121	-16,0	143	121	-15,4	2,3
varaždinska	203	262	+29,1	204	263	+28,9	5,1
virovitičko-podravska	167	129	-22,8	167	129	-22,8	2,5
UKUPNO	5.274	5.188	-1,6	5.254	5.157	-1,8	100,0
UKUPNO*	5.134	5.188	+1,1	5.115	5.157	-0,2	100,0

2. 10. Kaznena djela djece

Kaznena djela djece od 14 do 18 godina

Glava/ članak	Kaznena djela djece od 14 do 18 godina	Broj kaznenih djela		
		2017.	2018.	+ - %
IX. Kaznena djela protiv čovječnosti i ljudskog dostojanstva		3		
91.	Ratni zločin	1		
106.	Trgovanje ljudima	2		
X. Kaznena djela protiv života i tijela		126	129	+2,4
110.	Ubojstvo	2	4	+100,0
111.	Teško ubojstvo	1	1	0,0
112.	Usmrćenje		1	
117.	Tjelesna ozljeda	73	65	-11,0
118.	Teška tjelesna ozljeda	44	47	+6,8
119.	Osobito teška tjelesna ozljeda	1		
121.	Teška tjelesna ozljeda iz nehaja		1	
122.	Sudjelovanje u tučnjavi	4	9	+125,0
123.	Nepružanje pomoći	1	1	0,0
XIII. Kaznena djela protiv osobne slobode		78	75	-3,8
136.	Protupravno oduzimanje slobode	1	1	0,0
138.	Prisila	1		
139.	Prijetnja	62	69	+11,3
140.	Nametljivo ponašanje	14	5	-64,3
XIV. Kaznena djela protiv privatnosti		8	3	-62,5
141.	Narušavanje nepovredivosti doma i poslovnog prostora	1	1	0,0
144.	Neovlašteno slikovno snimanje		1	
146.	Nedozvoljena uporaba osobnih podataka	7	1	-85,7
XVI. Kaznena djela protiv spolne slobode		9	6	-33,3
152.	Spolni odnošaj bez pristanka	3	2	-33,3
153.	Silovanje	2	1	-50,0
155.	Bludne radnje	3	1	-66,7
156.	Spolno uznemiravanje	1	2	+100,0
XVII. Kaznena djela spolnog zlostavljanja i iskorištavanja djeteta		130	69	-46,9
158.	Spolna zlorporaba djeteta mlađeg od petnaest godina	31	18	-41,9
160.	Zadovoljenje pohote pred djetetom mlađim od petnaest godina		1	
162.	Podvođenje djeteta	2		
163.	Iskorištavanje djece za pornografiju	66	35	-47,0
165.	Upoznavanje djece s pornografijom	31	15	-51,6
XVIII. Kaznena djela protiv braka, obitelji i djece		31	22	-29,0
177.	Povreda djetetovih prava	10	9	-10,0
178.	Povreda privatnosti djeteta	8	7	-12,5
179A	Nasilje u obitelji	13	6	-53,8
XIX. Kaznena djela protiv zdravlja ljudi		264	143	-45,8
190.	Neovlaštena proizvodnja i promet drogama	151	92	-39,1
191.	Omogućavanje trošenja droga	113	51	-54,9
XX. Kaznena djela protiv okoliša			1	
205.	Ubijanje ili mučenje životinja		1	
XXI. Kaznena djela protiv opće sigurnosti		21	16	-23,8
215.	Dovođenje u opasnost života i imovine općeopasnom radnjom ili sredstvom	21	15	-28,6
216.	Uništenje ili oštećenje javnih naprava		1	
XXII. Kaznena djela protiv sigurnosti prometa		19	21	+10,5
224.	Ugrožavanje prometa opasnom radnjom ili sredstvom	3		
225.	Ugrožavanje posebnih vrsta prometa	1		
226.	Objesna vožnja u cestovnom prometu	1		
227.	Izazivanje prometne nesreće u cestovnom prometu	14	21	+50,0
XXIII. Kaznena djela protiv imovine		1.184	778	-34,3
228.	Krađa	498	314	-36,9
229.	Teška krađa	456	290	-36,4
230.	Razbojništvo	47	48	+2,1
231.	Razbojnička krađa	19	12	-36,8
232.	Utaja	1	1	0,0
233.	Pronevjera	1		
234.	Neovlaštena uporaba tuđe pokretne stvari	28	21	-25,0
235.	Oštećenje tuđe stvari	95	54	-43,2
236.	Prijevarama	9	15	+66,7
243.	Iznuda	18	18	0,0
244.	Prikrivanje	12	5	-58,3
XXIV. Kaznena djela protiv gospodarstva		2		
264.	Nedozvoljena trgovina	2		
XXV. Kaznena djela protiv računalnih sustava, programa i podataka		63	112	+77,8
266.	Neovlašteni pristup		3	
267.	Ometanje rada računalnog sustava	9	1	-88,9
271.	Računalna prijevarama	51	108	+111,8
272.	Zlorporaba naprava	3		

XXV. Kaznena djela protiv računalnih sustava, programa i podataka		63	112	+77,8
266.	Neovlašteni pristup		3	
267.	Ometanje rada računalnog sustava	9	1	-88,9
271.	Računalna prijevara	51	108	+111,8
272.	Zlouporaba naprava	3		
XXVI. Kaznena djela krivotvorenja		75	56	-25,3
274.	Krivotvorenje novca	53	18	-66,0
278.	Krivotvorenje isprave	22	28	+27,3
280.	Zlouporaba osobne isprave		9	
281.	Ovjeravanje neistinitog sadržaja		1	
XXIX. Kaznena djela protiv pravosuđa		8	6	-25,0
302.	Neprijavljivanje počinjenog kaznenog djela	1		
304.	Lažno prijavljivanje kaznenog djela	7	5	-28,6
306.	Sprječavanje dokazivanja		1	
XXX. Kaznena djela protiv javnog reda		61	51	-16,4
314.	Prisila prema službenoj osobi	9	4	-55,6
315.	Napad na službenu osobu	5	5	0,0
316.	Lažna uzbuna	8	5	-37,5
318.	Oduzimanje ili uništenje službenog pečata ili službenog spisa	1		
323.	Protupravna naplata	2	4	+100,0
323A	Nasilničko ponašanje	18	28	+55,6
324.	Izazivanje nereda	4	1	-75,0
325.	Javno poticanje na nasilje i mržnju	3		
326.	Protuzakonito ulaženje, kretanje i boravak u Republici Hrvatskoj	1		
327.	Dogovor za počinjenje kaznenog djela	1		
331.	Nedozvoljeno posjedovanje, izrada i nabavljanje oružja i eksplozivnih tvari	9	4	-55,6
Ostali zakoni		1	2	+100,0
UKUPNO		2.083	1.490	-28,5

Kaznena djela djece do 14 godina

Glava/ članak	Kaznena djela djece do 14 godina	Broj kaznenih djela		
		2017.	2018.	+ - %
X. Kaznena djela protiv života i tijela		50	32	-36,0
117.	Tjelesna ozljeda	45	25	-44,4
118.	Teška tjelesna ozljeda	4	5	+25,0
119.	Osobito teška tjelesna ozljeda	1		
121.	Teška tjelesna ozljeda iz nehaja		1	
122.	Sudjelovanje u tučnjavi		1	
XIII. Kaznena djela protiv osobne slobode		10	9	-10,0
136.	Protupravno oduzimanje slobode	1	1	0,0
139.	Prijetnja	9	8	-11,1
XIV. Kaznena djela protiv privatnosti		2		
141.	Narušavanje nepovredivosti doma i poslovnog prostora	1		
146.	Nedozvoljena uporaba osobnih podataka	1		
XVI. Kaznena djela protiv spolne slobode		4	3	-25,0
153.	Silovanje		1	
155.	Bludne radnje	4	1	-75,0
156.	Spolno uznemiravanje		1	
XVII. Kaznena djela spolnog zlostavljanja i iskorištavanja djeteta		29	13	-55,2
158.	Spolna zlorporaba djeteta mlađeg od petnaest godina	3	5	+66,7
163.	Iskorištavanje djece za pornografiju	10	2	-80,0
165.	Upoznavanje djece s pornografijom	16	6	-62,5
XVIII. Kaznena djela protiv braka, obitelji i djece		5	3	-40,0
177.	Povreda djetetovih prava	1	1	0,0
178.	Povreda privatnosti djeteta	4	2	-50,0
179A	Nasilje u obitelji		2	
XIX. Kaznena djela protiv zdravlja ljudi		1	2	+100,0
190.	Neovlaštena proizvodnja i promet drogama	1	2	+100,0
XX. Kaznena djela protiv okoliša			1	
205.	Ubijanje ili mučenje životinja		1	
XXI. Kaznena djela protiv opće sigurnosti		7	3	-57,1
215.	Dovođenje u opasnost života i imovine općeopasnom radnjom ili sredstvom	7	3	-57,1
XXII. Kaznena djela protiv sigurnosti prometa		1		
224.	Ugrožavanje prometa opasnom radnjom ili sredstvom	1		
XXIII. Kaznena djela protiv imovine		271	218	-19,6
228.	Krađa	108	97	-10,2
229.	Teška krađa	113	80	-29,2
230.	Razbojništvo	5	8	+60,0
231.	Razbojnička krađa	1	2	+100,0
234.	Neovlaštena uporaba tuđe pokretne stvari	11	2	-81,8
235.	Oštećenje tuđe stvari	25	25	0,0
243.	Iznuda	7	4	-42,9
244.	Prikrivanje	1		
XXIV. Kaznena djela protiv gospodarstva		1		
264.	Nedozvoljena trgovina	1		
XXV. Kaznena djela protiv računalnih sustava, programa i podataka		40	1	-97,5
271.	Računalna prijevara	40	1	-97,5
XXVI. Kaznena djela krivotvorenja		4		
274.	Krivotvorenje novca	4		
XXIX. Kaznena djela protiv pravosuđa			3	
304.	Lažno prijavljivanje kaznenog djela		3	
XXX. Kaznena djela protiv javnog reda		6	5	-16,7
315.	Napad na službenu osobu	1		
316.	Lažna uzbuna	1	2	+100,0
317.	Skidanje i povreda službenog pečata i znaka	1		
323A	Nasilničko ponašanje	2	2	0,0
331.	Nedozvoljeno posjedovanje, izrada i nabavljanje oružja i eksplozivnih tvari	1	1	0,0
UKUPNO		431	293	-32,0

2. 11. Najučestalija prijavljena i razriješena kaznena djela

Najučestalija prijavljena kaznena djela		Prijavljena kaznena djela			Razriješena		Naknadno otkrivena		% od prijavljenih
		Ukupno	Zatečen	Nepoznat	Broj djela	%	Broj djela	%	
1.	Teška krađa	11.615	102	11.489	2.626	22,6	2.500	21,8	22,6
2.	Krađa	11.481	165	11.108	3.643	31,7	3.270	29,4	22,4
3.	Prijetnja	3.868	34	1.109	3.830	99,0	1.071	96,6	7,5
4.	Krivtvođenje isprave	1.952	259	1.502	1.944	99,6	1.494	99,5	3,8
5.	Neovlaštena proizvodnja i promet drogama	1.880	468	1.016	1.878	99,9	1.014	99,8	3,7
6.	Prijevvara	1.677	2	1.358	1.463	87,2	1.144	84,2	3,3
7.	Krivtvođenje službene ili poslovne isprave	1.564	2	520	1.562	99,9	518	99,6	3,0
8.	Izazivanje prometne nesreće u cestovnom prometu	1.423	80	145	1.412	99,2	134	92,4	2,8
9.	Oštećenje tuđe stvari	1.323	40	1.042	826	62,4	545	52,3	2,6
10.	Računalna prijevvara	1.310		1.292	1.162	88,7	1.144	88,5	2,6
11.	Povreda djetetovih prava	1.096	3	428	1.092	99,6	424	99,1	2,1
12.	Teška tjelesna ozljeda	703	4	390	644	91,6	331	84,9	1,4
13.	Tjelesna ozljeda	698	4	182	687	98,4	171	94,0	1,4
14.	Razbojništvo	647	5	621	349	53,9	323	52,0	1,3
15.	Protuzakonito ulaženje, kretanje i boravak u Republici Hrvatskoj	619	253	310	612	98,9	303	97,7	1,2
16.	Povreda dužnosti uzdržavanja	492		145	492	100,0	145	100,0	1,0
17.	Zloupotreba povjerenja u gospodarskom poslovanju	480		239	481	100,2	240	100,4	0,9
18.	Zloupotreba položaja i ovlasti	470		154	470	100,0	154	100,0	0,9
UKUPNO		43.298	1.421	33.050	25.173	58,1	14.925	45,2	84,4
UKUPNO OSTALA KAZNENA DJELA		7.989	463	4.699	7.588	95,0	4.298	91,5	15,6
SVEUKUPNO		51.287	1.884	37.749	32.761	63,9	19.223	50,9	100,0

Najučestalija razriješena kaznena djela		Prijavljena kaznena djela			Razriješena		Naknadno otkrivena		% od razriješenih
		Ukupno	Zatečen	Nepoznat	Broj djela	%	Broj djela	%	
1.	Prijetnja	3.868	34	1.109	3.830	99,0	1.071	96,6	11,7
2.	Krađa	11.481	165	11.108	3.643	31,7	3.270	29,4	11,1
3.	Teška krađa	11.615	102	11.489	2.626	22,6	2.500	21,8	8,0
4.	Krivtvođenje isprave	1.952	259	1.502	1.944	99,6	1.494	99,5	5,9
5.	Neovlaštena proizvodnja i promet drogama	1.880	468	1.016	1.878	99,9	1.014	99,8	5,7
6.	Krivtvođenje službene ili poslovne isprave	1.564	2	520	1.562	99,9	518	99,6	4,8
7.	Prijevvara	1.677	2	1.358	1.463	87,2	1.144	84,2	4,5
8.	Izazivanje prometne nesreće u cestovnom	1.423	80	145	1.412	99,2	134	92,4	4,3
9.	Računalna prijevvara	1.310		1.292	1.162	88,7	1.144	88,5	3,5
10.	Povreda djetetovih prava	1.096	3	428	1.092	99,6	424	99,1	3,3
11.	Oštećenje tuđe stvari	1.323	40	1.042	826	62,4	545	52,3	2,5
12.	Tjelesna ozljeda	698	4	182	687	98,4	171	94,0	2,1
13.	Teška tjelesna ozljeda	703	4	390	644	91,6	331	84,9	2,0
14.	Protuzakonito ulaženje, kretanje i boravak u Republici Hrvatskoj	619	253	310	612	98,9	303	97,7	1,9
15.	Povreda dužnosti uzdržavanja	492		145	492	100,0	145	100,0	1,5
16.	Zloupotreba povjerenja u gospodarskom poslovanju	480		239	481	100,2	240	100,4	1,5
17.	Zloupotreba položaja i ovlasti	470		154	470	100,0	154	100,0	1,4
18.	Pronevjera	444	1	335	447	100,7	338	100,9	1,4
UKUPNO		43.095	1.417	32.764	25.271	58,6	14.940	45,6	77,1
UKUPNO OSTALA KAZNENA DJELA		8.192	467	4.985	7.490	91,4	4.283	85,9	22,9
SVEUKUPNO		51.287	1.884	37.749	32.761	63,9	19.223	50,9	100,0

* U gornjim tablicama kaznena djela su razvrstana prema broju prijavljenih kaznenih djela (od najvećeg do najmanjeg).

2. 12. Kriminalitet prema zakonskoj klasifikaciji

Glava/ Članak	Zakonski naziv kaznenog djela	Prijavljena kaznena djela			Razriješena		Istaknuto otkriveno		Udio u strukturi
		Ukupno	Uhićen	Nepozna	Broj djela	%	Broj djela	%	
IX.	Kaznena djela protiv čovječnosti i ljudskog dostojanstva	45		40	55	122,2	50	125,0	0,09
91.	Ratni zločin	30		29	38	126,7	37	127,6	0,06
96.	Odgovornost zapovjednika	3		3	3	100,0	3	100,0	0,01
106.	Trgovanje ljudima	12		8	14	116,7	10	125,0	0,02
X.	Kaznena djela protiv života i tijela	1.624	15	702	1.542	95,0	620	88,3	3,17
110.	Ubojstvo	17	1	7	17	100,0	7	100,0	0,03
110.	Ubojstvo (pokušaj)	73	3	37	66	90,4	30	81,1	0,14
111.	Teško ubojstvo	7		5	7	100,0	5	100,0	0,01
111.	Teško ubojstvo (pokušaj)	15	1	2	15	100,0	2	100,0	0,03
112.	Usmrćenje (mit.)	1			1	100,0			0,00
113.	Prouzročenje smrti iz nehaja	2		2	2	100,0	2		0,00
114.	Sudjelovanje u samoubojstvu (mit.)	1		1	1	100,0	1		0,00
115.	Protupravni prekid trudnoće	4			4	100,0			0,00
117.	Tjelesna ozljeda	698	4	182	687	98,4	171	94,0	1,36
118.	Teška tjelesna ozljeda	703	4	390	644	91,6	331	84,9	1,37
119.	Osobito teška tjelesna ozljeda	14		9	14	100,0	9	100,0	0,03
119.	Osobito teška tjelesna ozljeda (mit.)	1			1	100,0			0,00
120.	Teška tjelesna ozljeda s posljedicom smrti	1		1	1	100,0	1	100,0	0,00
121.	Teška tjelesna ozljeda iz nehaja	15		7	14	93,3	6	85,7	0,03
122.	Sudjelovanje u tučnjavi	32		25	32	100,0	25	100,0	0,06
123.	Nepružanje pomoći	40	2	34	36	90,0	30	88,2	0,08
XI.	Kaznena djela protiv ljudskih prava i temeljnih sloboda	1		1	1	100,0	1	100,0	0,00
125.	Povređa ravnopravnosti	1		1	1	100,0	1	100,0	0,00
XII.	Kaznena djela protiv radnih odnosa i socijalnog osiguranja	142	2	67	142	100,0	67	100,0	0,28
132.	Neisplata plaće	109	1	52	109	100,0	52	100,0	0,21
133.	Zlostavljanje na radu	5		1	5	100,0	1	100,0	0,01
134.	Povređa prava iz socijalnog osiguranja	28	1	14	28	100,0	14	100,0	0,05
XIII.	Kaznena djela protiv osobne slobode	4.260	34	1.281	4.211	98,8	1.232	96,2	8,31
136.	Protupravno oduzimanje slobode	54		22	54	100,0	22	100,0	0,11
138.	Prisila	5		2	5	100,0	2	100,0	0,01
139.	Prijetnja	3.868	34	1.109	3.830	99,0	1.071	96,6	7,54
140.	Nametljivo ponašanje	333		148	322	96,7	137	92,6	0,65
XIV.	Kaznena djela protiv privatnosti	298	4	243	261	87,6	206	84,8	0,58
141.	Narušavanje nepovredivosti doma i poslovnog prostora	53	4	27	49	92,5	23	85,2	0,10
142.	Povređa tajnosti pisama i drugih pošiljaka	2		2	1	50,0	1	50,0	0,00
144.	Neovlašteno slikovno snimanje	14		6	14	100,0	6	100,0	0,03
145.	Neovlašteno otkrivanje profesionalne tajne	1		1	1	100,0	1	100,0	0,00
146.	Nedozvoljena uporaba osobnih podataka	226		207	194	85,8	175	84,5	0,44
146.	Nedozvoljena uporaba osobnih podataka (mit.)	2			2	100,0			0,00
XV.	Kaznena djela protiv časti i ugleda	1			1	100,0			0,00
149.	Kleveta	1			1	100,0			0,00
XVI.	Kaznena djela protiv spolne slobode	321		158	305	95,0	142	89,9	0,63
152.	Spolni odnošaj bez pristanka	51		26	50	98,0	25	96,2	0,10
152./154.	Spolni odnošaj bez pristanka	18		6	18	100,0	6	100,0	0,04
153.	Silovanje	56		24	53	94,6	21	87,5	0,11
153.	Silovanje (pokušaj)	11		6	10	90,9	5	83,3	0,02
155.	Bludne radnje	108		52	97	89,8	41	78,8	0,21
156.	Spolno uznemiravanje	49		19	49	100,0	19	100,0	0,10
157.	Prostitucija	28		25	28	100,0	25	100,0	0,05
XVII.	Kaznena djela spolnog zlostavljanja i iskorištavanja djeteta	543	2	338	531	97,8	326	96,4	1,06
158.	Spolna zlouporaba djeteta mlađeg od petnaest godina	186	2	101	181	97,3	96	95,0	0,36
158./166.	Spolna zlouporaba djeteta mlađeg od petnaest godina	46		18	46	100,0	18	100,0	0,09
159.	Spolna zlouporaba djeteta starijeg od petnaest godina	16		7	16	100,0	7	100,0	0,03
160.	Zadovoljenje pohote pred djetetom mlađim od petnaest godina	48		37	43	89,6	32	86,5	0,09
161.	Mamljenje djece za zadovoljenje spolnih potreba	14		9	14	100,0	9	100,0	0,03
162.	Podvođenje djeteta	1			1	100,0			0,00
162./166.	Podvođenje djeteta	1		1	1	100,0	1	100,0	0,00
163.	Iskorištavanje djece za pornografiju	120		84	119	99,2	83	98,8	0,23
164.	Iskorištavanje djece za pornografske predstave	4		3	4	100,0	3	100,0	0,01
165.	Upoznavanje djece s pornografijom	107		78	106	99,1	77	98,7	0,21

Glava/ Članak	Zakonski naziv kaznenog djela	Prijavljena kaznena djela			Razriješena		Iaknadno otkriven		Udio u strukturi
		Ukupno	Uhićen	Nepozna	Broj djela	%	Broj djela	%	
XVIII.	Kaznena djela protiv braka, obitelji i djece	2.340	9	787	2.333	99,7	780	99,1	4,56
167.	Dvobračnost	1			1	100,0			0,00
170.	Omogućavanje izvanbračnog života s djetetom	21	4	6	21	100,0	6	100,0	0,04
171.	Ostavljanje u teškom položaju blisku osobu	1		1	1	100,0	1	100,0	0,00
172.	Povreda dužnosti uzdržavanja	492		145	492	100,0	145	100,0	0,96
173.	Neprovođenje odluke za zaštitu dobrobiti djeteta	71		20	71	100,0	20	100,0	0,14
174.	Oduzimanje djeteta	8			8	100,0			0,02
175.	Promjena obiteljskog stanja	1		1	1	100,0	1	100,0	0,00
176.	Napuštanje djeteta	3			3	100,0			0,01
177.	Povreda djetetovih prava	1.096	3	428	1.092	99,6	424	99,1	2,14
178.	Povreda privatnosti djeteta	17		10	16	94,1	9	90,0	0,03
179.	Rodoskvrnuće	6		4	6	100,0	4	100,0	0,01
179.a	Nasilje u obitelji	623	2	172	621	99,7	170	98,8	1,21
XIX.	Kaznena djela protiv zdravlja ljudi	2.279	531	1.281	2.277	99,9	1.279	99,8	4,44
181.	Nesavjesno liječenje	1			1	100,0			0,00
185.	Krivotvorenje lijekova ili medicinskih proizvoda	2		2	2	100,0	2	100,0	0,00
188.	Proizvodnja i stavljanje u promet proizvoda štetnih za ljudsko zdravlje	2		2	2	100,0	2	100,0	0,00
190.	Neovlaštena proizvodnja i promet droga	1.880	468	1.016	1.878	99,9	1.014	99,8	3,67
191.	Omogućavanje trošenja droga	388	59	260	388	100,0	260	100,0	0,76
191. a	Neovlaštena proizvodnja i promet stvari zabranjenih u sportu	6	4	1	6	100,0	1	100,0	0,01
XX.	Kaznena djela protiv okoliša	200	23	147	134	67,0	81	55,1	0,39
193.	Onečišćenje okoliša	1		1	1	100,0	1	100,0	0,00
196.	Ugrožavanje okoliša otpadom	3		2	2	66,7	1	50,0	0,01
200.	Uništavanje zaštićenih prirodnih vrijednosti	9	7	1	8	88,9			0,02
202.	Trgovanje zaštićenim prirodnim vrijednostima	2	2		2	100,0			0,00
204.	Protuzakoniti lov i ribolov	55	9	41	27	49,1	13	31,7	0,11
205.	Ubijanje ili mučenje životinja	111	5	93	77	69,4	59	63,4	0,22
209.	Pustošenje šuma	6		5	4	66,7	3	60,0	0,01
211.	Protupravna eksploatacija rudnog blaga	2		1	2	100,0	1	100,0	0,00
212.	Protupravna gradnja	11		3	11	100,0	3	100,0	0,02
XXI.	Kaznena djela protiv opće sigurnosti	267	7	201	201	75,3	135	67,2	0,52
215.	Dovođenje u opasnost života i imovine općeopasnom radnjom ili sredstvom	247	7	187	186	75,3	126	67,4	0,48
215./222.	Dovođenje u opasnost života i imovine općeopasnom radnjom ili sredstvom	10		6	9	90,0	5	83,3	0,02
216.	Uništenje ili oštećenje javnih naprava	3		2	2	66,7	1	50,0	0,01
218.	Uništenje, oštećenje ili zlouporaba znakova za opasnost	3		3					0,01
221.	Opasno izvođenje građevinskih radova	2		1	2	100,0	1	100,0	0,00
221./222.	Opasno izvođenje građevinskih radova	2		2	2	100,0	2	100,0	0,00
XXII.	Kaznena djela protiv sigurnosti prometa	1.458	85	153	1.447	99,2	142	92,8	2,84
224.	Ugrožavanje prometa opasnom radnjom ili sredstvom	6		3	6	100,0	3	100,0	0,01
225.	Ugrožavanje posebnih vrsta prometa	7		2	7	100,0	2	100,0	0,01
226.	Objesna vožnja u cestovnom prometu	22	5	3	22	100,0	3	100,0	0,04
227.	Izazivanje prometne nesreće u cestovnom prometu	1.423	80	145	1.412	99,2	134	92,4	2,77
XXIII.	Kaznena djela protiv imovine	27.997	339	26.601	10.013	35,8	8.617	32,4	54,59
228.	Krađa	11.481	165	11.108	3.643	31,7	3.270	29,4	22,39
229.	Teška krađa	11.615	102	11.489	2.626	22,6	2.500	21,8	22,65
230.	Razbojništvo	647	5	621	349	53,9	323	52,0	1,26
231.	Razbojnička krađa	132	7	117	107	81,1	92	78,6	0,26
232.	Utaja	51		43	39	76,5	31	72,1	0,10
233.	Pronevjera	444	1	335	447	100,7	338	100,9	0,87
234.	Neovlaštena uporaba tuđe pokretne stvari	207	6	194	111	53,6	98	50,5	0,40
235.	Oštećenje tuđe stvari	1.323	40	1.042	826	62,4	545	52,3	2,58
236.	Prijevarena	1.677	2	1.358	1.463	87,2	1.144	84,2	3,27
237.	Nedozvoljena igra na sreću	48	7	33	48	100,0	33	100,0	0,09
238.	Zlouporaba osiguranja	2		2	2	100,0	2	100,0	0,00
239.	Zlouporaba čeka i platne kartice	81		51	79	97,5	49	96,1	0,16
240.	Zlouporaba povjerenja	6		1	6	100,0	1	100,0	0,01
241.	Povreda tuđih prava	11		3	11	100,0	3	100,0	0,02
242.	Lihvarski ugovor	3		1	3	100,0	1	100,0	0,01
243.	Iznuda	181	2	122	164	90,6	105	86,1	0,35
244.	Prikivanje	88	2	81	89	101,1	82	101,2	0,17

Glava/ Članak	Zakonski naziv kaznenog djela	Prijavljena kaznena djela			Razriješena		Iaknadno otkriven		Udio u strukturi
		Ukupno	Uhićen	Nepozna	Broj djela	%	Broj djela	%	
XXIV.	Kaznena djela protiv gospodarstva	1.807	121	890	1.805	99,9	888	99,8	3,52
246.	Zloupotrebavanje povjerenja u gospodarskom poslovanju	480		239	481	100,2	240	100,4	0,94
247.	Prijevarama u gospodarskom poslovanju	263		93	259	98,5	89	95,7	0,51
248.	Povreda obveze vođenja trgovačkih i poslovnih knjiga	107		56	107	100,0	56	100,0	0,21
249.	Prouzročavanje stečaja	14		6	14	100,0	6	100,0	0,03
250.	Pogodovanje vjerovnika	81		9	81	100,0	9	100,0	0,16
254.	Zloupotrebavanje u postupku javne nabave	1		1	1	100,0	1	100,0	0,00
256.	Utaja poreza ili carine	292	2	144	293	100,3	145	100,7	0,57
257.	Izbjegavanje carinskog nadzora	61	21	23	59	96,7	21	91,3	0,12
258.	Subvencijska prijevarama	19		13	19	100,0	13	100,0	0,04
261.	Neovlaštena uporaba tuđe tvrtke	3		3	3	100,0	3	100,0	0,01
262.	Odavanje i neovlašteno pribavljanje poslovne tajne	1			1	100,0			0,00
263.	Nedozvoljena proizvodnja	2		2	2	100,0	2	100,0	0,00
264.	Nedozvoljena trgovina	430	98	250	432	100,5	252	100,8	0,84
265.	Pranje novca	53		51	53	100,0	51	100,0	0,10
XXV.	Kaznena djela protiv računalnih sustava, programa i podataka	1.376	1	1.353	1.232	89,5	1.209	89,4	2,68
266.	Neovlašten pristup	16	1	15	13	81,3	12	80,0	0,03
267./273.	Ometanje rada računalnog sustava	1			1	100,0			0,00
270.	Računalno krivotvorenje	32		30	39	121,9	37	123,3	0,06
271.	Računalna prijevarama	1.310		1.292	1.162	88,7	1.144	88,5	2,55
272.	Zloupotrebavanje naprava	17		16	17	100,0	16	100,0	0,03
XXVI.	Kaznena djela krivotvorenja	3.803	292	2.248	3.790	99,7	2.235	99,4	7,42
274.	Krivotvorenje novca	102	2	99	97	95,1	94	94,9	0,20
275.	Krivotvorenje vrijednosnih papira	1		1	1	100,0	1	100,0	0,00
276.	Krivotvorenje znakova za vrijednost	1		1	1	100,0	1	100,0	0,00
277.	Krivotvorenje znakova za obilježavanje robe, mjera i utega	1			1	100,0			0,00
278.	Krivotvorenje isprave	1.952	259	1.502	1.944	99,6	1.494	99,5	3,81
279.	Krivotvorenje službene ili poslovne isprave	1.564	2	520	1.562	99,9	518	99,6	3,05
280.	Zloupotrebavanje osobne isprave	82	28	46	83	101,2	47	102,2	0,16
281.	Ovjeravanje neistinitog sadržaja	95	1	74	96	101,1	75	101,4	0,19
282.	Izdavanje i uporaba neistinite liječničke ili veterinarske svjedodžbe	5		5	5	100,0	5	100,0	0,01
XXVII.	Kaznena djela protiv intelektualnog vlasništva	131		91	131	100,0	91	100,0	0,26
285.	Nedozvoljena uporaba autorskog djela ili izvedbe umjetnika izvođača	1		1	1	100,0	1	100,0	0,00
288.	Povreda žiga	130		90	130	100,0	90	100,0	0,25
XXVIII.	Kaznena djela protiv službene dužnosti	516	3	179	516	100,0	179	100,0	1,01
291.	Zloupotrebavanje položaja i ovlasti	470		154	470	100,0	154	100,0	0,92
293.	Primanje mita	19		11	19	100,0	11	100,0	0,04
294.	Davanje mita	26	3	13	26	100,0	13	100,0	0,05
297.	Iznuđivanje iskaza	1		1	1	100,0	1	100,0	0,00
XXIX.	Kaznena djela protiv pravosuđa	216	15	147	217	100,5	148	100,7	0,42
302.	Neprijavlivanje počinjenog kaznenog djela	1		1	1	100,0	1	100,0	0,00
303.	Pomoć počinitelju nakon počinjenja kaznenog djela	9		9	9	100,0	9	100,0	0,02
304.	Lažno prijavljivanje kaznenog djela	97	1	84	98	101,0	85	101,2	0,19
305.	Davanje lažnog iskaza	61		37	61	100,0	37	100,0	0,12
306.	Sprječavanje dokazivanja	19	3	10	19	100,0	10	100,0	0,04
307.	Povreda tajnosti postupka	4	1	3	4	100,0	3	100,0	0,01
310.	Omogućavanje bijega osobi kojoj je oduzeta sloboda	1			1	100,0			0,00
311.	Neizvršenje sudske odluke	23	10	3	23	100,0	3	100,0	0,04
312.	Prisila prema pravosudnom dužnosniku	1			1	100,0			0,00
XXX.	Kaznena djela protiv javnog reda	1.596	401	794	1.551	97,2	749	94,3	3,11
314.	Prisila prema službenoj osobi	154	27	29	153	99,4	28	96,6	0,30
315.	Napad na službenu osobu	109	30	17	110	100,9	18	105,9	0,21
316.	Lažna uzbuna	39		32	35	89,7	28	87,5	0,08
317.	Skidanje i povreda službenog pečata i znaka	38	1	30	26	68,4	18	60,0	0,07
318.	Oduzimanje ili uništenje službenog pečata ili službenog spisa	4		4	4	100,0	4	100,0	0,01
319.	Oštećenje i nedozvoljeni izvoz kulturnog dobra	4		4	1	25,0	1	25,0	0,01

Glava/ Članak	Zakonski naziv kaznenog djela	Prijavljena kaznena djela			Razriješena		Istaknuto otkriven		Udio u strukturi
		Ukupno	Uhićen	Nepozna	Broj djela	%	Broj djela	%	
320.	Nedozvoljeno obavljanje istraživačkih radova i prisvajanje kulturnog dobra	1	1		1	100,0			0,00
322.	Neovlašteno obavljanje službene radnje	5		3	5	100,0	3	100,0	0,01
323.	Protupravna naplata	62	2	32	63	101,6	33	103,1	0,12
323.a	Nasilničko ponašanje	61		42	60	98,4	41	97,6	0,12
324.	Izazivanje nereda	4	1	3	5	125,0	4	133,3	0,01
325.	Javno poticanje na nasilje i mržnju	19	1	16	16	84,2	13	81,3	0,04
326.	Protuzakonito ulaženje, kretanje i boravak u Republici Hrvatskoj ili drugoj državi čl. EU i ili potp. Sheng. Sporazuma	619	253	310	612	98,9	303	97,7	1,21
327.	Dogovor za počinjenje kaznenog djela	11	1	10	11	100,0	10	100,0	0,02
328.	Zločinačko udruženje	37	13	19	37	100,0	19	100,0	0,07
330.	Izrada i nabavljanje oružja i sredstava namijenjenih počinjenju kaznenog djela	11		6	11	100,0	6	100,0	0,02
331.	Nedozvoljeno posjedovanje, izrada i nabavljanje oružja i eksplozivnih tvari	399	71	219	396	99,2	216	98,6	0,78
332.	Povreda mira pokojnika	19		18	5	26,3	4	22,2	0,04
XXXII.	Kaznena djela protiv Republike Hrvatske	2		2	1	50,0	1	50,0	0,00
349.	Povreda ugleda Republike Hrvatske	2		2	1	50,0	1	50,0	0,00
Posebni zakoni:		49		37	49	100,0	37	100,0	0,10
Zakon o trgovačkim društvima		49		37	49	100,0	37	100,0	0,10
Ostalo		15		8	15	100,0	8	100,0	0,03
UKUPNO		51.287	1.884	37.749	32.761	63,9	19.223	50,9	100,00

2. 13. Počinitelji kaznenih djela

Počinitelji kaznenih djela prema strukturi kriminaliteta u dobi struktura počinitelja*

Kriminalitet	Ukupno (fizičke i pravne osobe)		+ - %	Starost počinitelja (fizičke osobe)									
	2017.	2018.		do 14	14-16	16-18	18-21	21-25	25-29	29-39	39-49	49-59	59 i više
Opći	12.824	12.208	-4,8	193	289	464	974	1.217	1.045	2.856	2.321	1.560	1.273
Terorizam i ekstremno nasilje	57	23	-59,6				4	4	6	4	3	1	1
Ratni zločini	22	25	13,6								2	3	20
Organizirani	929	1.348	+45,1	3	3	18	59	121	170	333	283	212	141
Gospodarski	1.548	1.117	-27,8		1	4	20	34	66	240	273	233	125
Droga	1.168	1.094	-6,3		14	48	177	163	132	286	161	87	26
Kibernetički kriminalitet		178			5	9	25	25	23	37	35	11	5
UKUPNO (bez prometa)	16.548	15.993	-3,4	196	312	543	1.259	1.564	1.442	3.756	3.078	2.107	1.591
U prometu	1.435	1.406	-2,0		3	16	101	159	125	266	230	217	289
SVEUKUPNO	17.983	17.399	-3,2	196	315	559	1.360	1.723	1.567	4.022	3.308	2.324	1.880
Na štetu maloljetnika	2.852	2.676	-6,2	46	54	83	113	132	161	710	680	380	317

*U 2017. godini nije postojala linija rada Kibernetička sigurnost te u gornjoj tablici usporedba nije prikazana usporedba.

Struktura počinitelja po policijskim upravama

Policijska uprava	Ukupno počinitelja (fiz. i prav.osobe)		+ - %	Spol		Djeca do 14 godina	14 do 18 godina	Punoljetne osobe	Povratnici	Utjecaj alkohola
	2017.	2018.		muški	ženski					
zagrebačka	3.745	3.446	-8,0	2.871	543	9	132	3.273	34	141
split.-dalmatinska	1.705	1.641	-3,8	1.425	203	6	64	1.558	6	55
primorsko-goranska	1.315	1.414	+7,5	1.200	195	12	78	1.305	42	43
osječko-baranjska	1.231	1.114	-9,5	952	142	40	79	975	15	98
istarska	1.120	1.160	+3,6	988	166	6	56	1.092	28	59
dubr.-neretvanska	668	692	+3,6	602	90	1	29	662	15	25
karlovačka	484	675	+39,5	597	77	14	40	620	11	22
sisačko-moslavačka	753	804	+6,8	700	95	17	43	735	12	89
šibensko-kninska	638	520	-18,5	454	62	2	26	488	12	25
vukov.-srijemska	889	877	-1,3	771	102	6	49	818	17	47
zadarska	1.002	975	-2,7	848	120	8	51	909	10	39
bjelov.-bilogorska	504	551	+9,3	462	89	13	21	517	1	33
brodsko-posavska	609	550	-9,7	494	52	8	28	510	7	14
kopriv.-križevačka	534	516	-3,4	428	84	22	31	459	22	71
krapinsko-zagorska	462	435	-5,8	377	57		17	417	14	57
ličko-senjska	412	368	-10,7	325	43	4	7	357	3	15
međimurska	505	407	-19,4	361	37	16	47	335	1	27
požeško-slavonska	269	279	+3,7	240	39	3	14	262	3	39
varaždinska	603	567	-6,0	480	84	7	39	518	2	82
virov.-podravska	535	408	-23,7	344	55	2	23	374	25	46
UKUPNO**	17.983	17.399	-3,2	14.919	2.335	196	874	16.184	280	1.027

*Metodologija statističkog prikazivanja počinitelja – isti počinitelj prikazan je samo jedanput u tekućoj godini i to za najteže kazneno djelo koje je počinio. **Od ukupnog broja počinitelja, 82 počinitelja bili su pravne osobe.

Počinitelji prema vrstama kaznenih djela

Glava/ Članak	Naziv kaznenog djela	UKUPNO POČINITELJA	Pravne osobe	Fizičke osobe	Muški	Ženski	Djeca do 14	14-16	16-18	18-21	21-25	25-29	29-39	39-49	49-59	59-	Od toga stranci
IX.	Kaznena djela protiv čovječnosti i ljudskog dostojanstva	45		45	41	4					2	2	7	13	6	15	6
91.	Ratni zločin	18		18	18									2	3	13	3
96.	Odgovornost zapovjednika	1		1	1												1
106.	Trgovanje ljudima	26		26	22	4					2	2	7	11	3	1	3
X.	Kaznena djela protiv života i tijela	1.704		1.704	1.573	131	40	51	104	174	198	161	352	282	171	171	54
110.	Ubojstvo	83		83	72	11		2	2	4	12	5	14	14	13	17	4
111.	Teško ubojstvo	20		20	18	2			1			2	7	1	4	5	2
112.	Usmrćenje	1		1		1			1								
113.	Prouzročenje smrti iz nehaja	2		2	1	1						1		1			
114.	Sudjelovanje u samoubojstvu	1		1	1						1						
115.	Protupravni prekid trudnoće	3		3	1	2										3	
117.	Tjelesna ozljeda	687		687	605	82	33	31	41	46	39	47	144	146	76	84	18
118.	Teška tjelesna ozljeda	739		739	716	23	5	14	44	76	115	87	167	107	70	54	25
119.	Osobito teška tjelesna ozljeda	14		14	13	1				3	3	3	1	2	1	1	1
120.	Teška tjelesna ozljeda s posljedicom smrti	1		1	1								1				
121.	Teška tjelesna ozljeda iz nehaja	14		14	12	2	1	1		2	1	4	1	1	1	2	
122.	Sudjelovanje u tučnjavi	106		106	104	2	1	3	14	42	22	9	9	4	1	1	2
123.	Nepružanje pomoći	33		33	29	4			1	1	5	3	8	6	2	7	2
XI.	Kaznena djela protiv ljudskih prava i temeljnih sloboda	1		1	1												1
125.	Povreda ravnopravnosti	1		1	1												1
XII.	Kaznena djela protiv radnih odnosa i socijalnog osiguranja	71	13	58	49	9					3	5	13	18	13	6	3
132.	Neisplata plaće	63	13	50	44	6					3	4	13	15	10	5	3
133.	Zlostavljanje na radu	4		4	2	2								2	2		
134.	Povreda prava iz socijalnog osiguranja	4		4	3	1						1		1	1	1	
XIII.	Kaznena djela protiv osobne slobode	3.121		3.121	2.845	276	5	16	32	105	200	208	756	702	581	516	83
136.	Protupravno oduzimanje slobode	48		48	41	7				4	8	6	9	11	9	1	2
138.	Prisila	3		3	3						1			1	1		
139.	Prijetnja	2.871		2.871	2.638	233	5	16	29	97	183	191	685	642	538	485	74
140.	Nametljivo ponašanje	199		199	163	36			3	4	8	11	62	48	33	30	7
XIV.	Kaznena djela protiv privatnosti	139		139	112	27		1	3	12	16	28	28	22	18	11	8
141.	Narušavanje nepovredivosti doma i poslovnog prostora	44		44	39	5		1		6	2	8	6	8	6	7	6
142.	Povreda tajnosti pisama i drugih pošiljaka	1		1		1								1			
144.	Neovlašteno slikovno snimanje	10		10	9	1			2		1	1	2		2	2	
145.	Neovlašteno otkrivanje profesionalne tajne	1		1		1										1	
146.	Nedozvoljena uporaba osobnih podataka	83		83	64	19			1	6	13	19	20	13	10	1	2
XVI.	Kaznena djela protiv spolne slobode	156		156	155	1	2	4	5	11	17	10	34	23	17	33	14
152.	Spolni odnošaj bez pristanka	30		30	30			1	1	2	4	2	8	4	4	4	3
153.	Silovanje	39		39	39				1	6	6	4	11	6	2	3	6
155.	Bludne radnje	63		63	63		1		3	3	7	3	12	9	8	17	4
156.	Spolno uznemiravanje	20		20	20		1	3					2	2	3	9	1
157.	Prostitucija	4		4	3	1						1	1	2			

Glava/ Članak	Naziv kaznenog djela	UKUPNO POČINITELJA	Pravne osobe	Fizičke osobe	Muški	Ženski	Djeca do 14	14-16	16-18	18-21	21-25	25-29	29-39	39-49	49-59	59-	Od toga stranci
XVII.	Kaznena djela spolnog zlostavljanja i iskorištavanja djeteta	161		161	146	15	4	15	8	21	10	12	28	21	17	25	15
158.	Spolna zloporaba djeteta mlađeg od petnaest godina	102		102	98	4	2	8	3	16	6	7	15	10	13	22	7
159.	Spolna zloporaba djeteta starijeg od petnaest godina	1		1		1							1				
160.	Zadovoljenje pohote pred djetetom mlađim od petnaest godina	6		6	5	1							3	1		2	1
161.	Mamljenje djece za zadovoljenje spolnih potreba	3		3	3								2	1			
162.	Podvođenje djeteta	1		1	1									1			
163.	Iskorištavanje djece za pornografiju	41		41	32	9	2	6	5	5	3	5	6	6	2	1	7
165.	Upoznavanje djece s pornografijom	7		7	7			1			1		1	2	2		
XVIII.	Kaznena djela protiv braka, obitelji i djece	799		799	570	229	2	1	9	16	32	43	299	263	101	33	10
167.	Dvobračnost	1		1		1								1			
170.	Omogućavanje izvanbračnog života s djetetom	24		24	13	11				3	1	1	6	9	4		1
171.	Ostavljanje u teškom položaju blisku osobu	1		1		1											1
172.	Povreda dužnosti uzdržavanja	312		312	257	55					15	20	141	99	34	3	1
173.	Neprovođenje odluke za zaštitu dobrobiti djeteta	41		41	15	26				1	2	1	14	12	8	3	
174.	Oduzimanje djeteta	2		2	2								1	1			
175.	Promjena obiteljskog stanja	2		2	1	1								2			
176.	Napuštanje djeteta	1		1		1							1				
177.	Povreda djetetovih prava	305		305	179	126			1	6	11	14	116	114	28	15	6
178.	Povreda privatnosti djeteta	11		11	9	2	2		5	3				1			
179.a	Nasilje u obitelji	99		99	94	5		1	3	3	3	7	20	24	27	11	2
XIX.	Kaznena djela protiv zdravlja ljudi	1.101		1.101	1.021	80		14	48	178	163	132	288	161	89	28	73
181.	Nesavjesno liječenje	3		3	2	1							1			2	
185.	Krivotvorenje lijekova ili medicinskih proizvoda	2		2	2					1			1				1
188.	Proizvodnja i stavljanje u promet proizvoda štetnih za ljudsko zdravlje	2		2	2										2		
190.	Neovlaštena proizvodnja i promet drogama	984		984	924	60		8	32	154	140	120	264	157	84	25	70
191.	Omogućavanje trošenja droga	106		106	87	19		6	16	23	23	11	21	4	1	1	
191.a	Neovlaštena proizvodnja i promet stvari zabranjenih u sportu	4		4	4							1	1		2		2
XX.	Kaznena djela protiv okoliša	116	2	114	109	5	3	1		1	2	9	20	20	25	33	6
193.	Onečišćenje okoliša	7		7	7							2	2	2		1	4
196.	Ugrožavanje okoliša otpadom	4	1	3	2	1						1		1		1	
200.	Uništavanje zaštićenih prirodnih vrijednosti	10		10	10								1	1	4	4	
202.	Trgovanje zaštićenim prirodnim vrijednostima	2		2	2							1	1				
204.	Protuzakoniti lov i ribolov	33		33	32	1						1	4	6	12	10	
205.	Ubijanje ili mučenje životinja	40		40	38	2	3	1		1	2	4	9	6	6	8	1
209.	Pustošenje šuma	4		4	4								2		1	1	1
211.	Protupravna eksploatacija rudnog blaga	3	1	2	2								1			1	
212.	Protupravna gradnja	13		13	12	1								4	2	7	
XXI.	Kaznena djela protiv opće sigurnosti	197	12	185	169	16	2	8	6	17	18	15	40	33	30	16	6
215.	Dovođenje u opasnost života i imovine općeopasnom radnjom ili sredstvom	190	11	179	163	16	2	7	6	17	18	15	39	31	29	15	6
216.	Uništenje ili oštećenje javnih naprava	2		2	2			1							1		
221.	Opasno izvođenje građevinskih radova	5	1	4	4								1	2		1	

Glava/ Članak	Naziv kaznenog djela	UKUPNO POČINITELJA	Pravne osobe	Fizičke osobe	Muški	Ženski	Djeca do 14	14-16	16-18	18-21	21-25	25-29	29-39	39-49	49-59	59-	Od toga stranci
XXII.	Kaznena djela protiv sigurnosti prometa	1.394		1.394	1.147	247		3	16	100	157	123	262	228	216	289	142
224.	Ugrožavanje prometa opasnom radnjom ili sredstvom	5		5	5						1	1		3			2
225.	Ugrožavanje posebnih vrsta prometa	7		7	7					1	1		1	1			4
226.	Objesna vožnja u cestovnom prometu	20		20	19	1				1	1	4	6	1	6	1	
227.	Izazivanje prometne nesreće u cestovnom prometu	1.362		1.362	1.116	246		3	16	98	154	118	255	223	210	285	136
XXIII.	Kaznena djela protiv imovine	5.114	6	5.108	4.197	911	130	182	278	552	628	482	1.132	826	527	371	353
228.	Krađa	2.181		2.181	1.673	508	66	89	118	256	290	192	431	339	227	173	169
229.	Teška krađa	1.016		1.016	902	114	39	58	90	144	155	106	212	132	53	27	63
230.	Razbojništvo	180		180	166	14	2	9	15	36	21	21	41	21	13	1	5
231.	Razbojnička krađa	49		49	39	10	1		8	5	7	3	14	5	5	1	
232.	Utaja	36		36	29	7						2	1	13	13	3	4
233.	Pronevjera	158		158	111	47				6	13	24	57	28	23	7	2
234.	Neovlaštena uporaba tuđe pokretne stvari	58		58	56	2		1	9	8	12	7	10	8	2	1	15
235.	Oštećenje tuđe stvari	521		521	489	32	20	23	31	57	62	46	87	64	58	73	25
236.	Prijevarena	677	2	675	530	145			3	28	49	57	204	167	108	59	52
237.	Nedozvoljena igra na sreću	54	4	50	43	7				2	3	4	12	10	13	6	
238.	Zlouporaba osiguranja	3		3	2	1							3				2
239.	Zlouporaba čeka i platne kartice	13		13	13						1		6	6			
240.	Zlouporaba povjerenja	4		4	2	2								3			1
241.	Povreda tuđih prava	13		13	8	5							1		4	8	
242.	Lihvarski ugovor	3		3	3						1			1	1		
243.	Iznuda	97		97	86	11	2	1	3	3	5	12	31	20	13	7	3
244.	Prikrivanje	51		51	45	6		1	1	7	7	9	10	9	4	3	2
XXIV.	Kaznena djela protiv gospodarstva	819	106	713	611	102				13	22	40	152	208	175	103	74
246.	Zlouporaba povjerenja u gospodarskom poslovanju	183	2	181	142	39					1	3	32	73	51	21	22
247.	Prijevarena u gospodarskom poslovanju	116	31	85	74	11				4	3	5	23	20	21	9	6
248.	Povreda obveze vođenja trgovačkih i poslovnih knjiga	66	9	57	46	11				1		2	16	15	11	12	9
249.	Prouzročenje stečaja	12		12	9	3							1	1	7	3	1
250.	Pogodovanje vjerovnika	3		3	1	2							1	1	1		
256.	Utaja poreza ili carine	196	60	136	119	17					2	10	37	35	33	19	10
257.	Izbjegavanje carinskog nadzora	55	1	54	54					1	2	4	13	15	12	7	18
258.	Subvencijska prijevarena	13	2	11	9	2				1	2	1	1	1	5		
261.	Neovlaštena uporaba tuđe tvrtke	1		1	1								1				
262.	Odavanje i neovlašteno pribavljanje poslovne tajne	1		1	1						1						
263.	Nedozvoljena proizvodnja	2		2	2								1	1			
264.	Nedozvoljena trgovina	167	1	166	149	17				6	10	15	25	45	33	32	4
265.	Pranje novca	4		4	4						1		1	1	1		4
XXV.	Kaznena djela protiv računalnih sustava, programa i podataka	138	1	137	105	32			5	19	23	18	31	27	9	5	22
266.	Neovlašteni pristup	3		3	2	1								2	1		
267.	Ometanje rada računalnog sustava	1		1	1					1							
270.	Računalno krivotvorenje	8		8	6	2					6			2			
271.	Računalna prijevarena	120	1	119	90	29			5	18	17	18	31	18	7	5	17
272.	Zlouporaba naprava	6		6	6									5	1		5

Glava/ Članak	Naziv kaznenog djela	UKUPNO POČINITELJA	Pravne osobe	Fizičke osobe	Muški	Ženski	Djeca do 14	14-16	16-18	18-21	21-25	25-29	29-39	39-49	49-59	59-	Od toga stranci
XXVI.	Kaznena djela krivotvorenja	778	3	775	672	103		8	26	52	59	85	214	160	103	68	228
274.	Krivotvorenje novca	31		31	27	4		2	13	6	1	2	2		3	2	4
277.	Krivotvorenje znakova za obilježavanje robe, mjera i utega	1		1	1											1	
278.	Krivotvorenje isprave	629	1	628	551	77		5	9	40	53	75	188	125	79	54	216
279.	Krivotvorenje službene ili poslovne isprave	63	2	61	47	14						2	11	24	16	8	
280.	Zlouporaba osobne isprave	35		35	30	5		1	4	6	5	5	10	3	1		7
281.	Ovjeravanje neistinitog sadržaja	19		19	16	3						1	3	8	4	3	1
XXVII.	Kaznena djela protiv intelektualnog vlasništva	6	2	4	3	1								3	1		
285.	Nedozvoljena uporaba autorskog djela ili izvedbe umjetnika izvođača	2		2	1	1								2			
288.	Povreda žiga	4	2	2	2									1	1		
XXVIII.	Kaznena djela protiv službene dužnosti	100		100	86	14				2	1	4	15	29	29	20	6
291.	Zlouporaba položaja i ovlasti	71		71	59	12					1	2	8	22	20	18	
293.	Primanje mita	3		3	3									1	1		
294.	Davanje mita	25		25	23	2				2		2	6	5	8	2	6
297.	Iznuđivanje iskaza	1		1	1										1		
XXIX.	Kaznena djela protiv pravosuđa	165		165	118	47	3	2	4	12	19	14	37	31	23	20	3
302.	Neprijavlivanje počinjenog kaznenog djela	1		1	1										1		
303.	Pomoć počinitelju nakon počinjenja kaznenog djela	5		5	5							1	2	1	1		
304.	Lažno prijavljivanje kaznenog djela	75		75	44	31	3	1	4	11	15	7	12	6	6	10	
305.	Davanje lažnog iskaza	51		51	41	10				1	3	4	12	16	8	7	2
306.	Sprječavanje dokazivanja	16		16	13	3		1					6	4	3	2	1
307.	Povreda tajnosti postupka	2		2		2						1		1			
310.	Omogućavanje bijega osobi kojoj je oduzeta sloboda	1		1	1						1						
311.	Neizvršenje sudske odluke	13		13	12	1						1	5	3	3	1	
312.	Prisila prema pravosudnom dužnosniku	1		1	1										1		
XXX.	Kaznena djela protiv javnog reda	1.199		1.199	1.121	78	5	9	14	67	141	169	298	225	163	108	470
314.	Prisila prema službenoj osobi	109		109	94	15		1	2	7	18	22	14	15	21	9	5
315.	Napad na službenu osobu	68		68	59	9			1	7	13	5	22	13	4	3	7
316.	Lažna uzbuna	21		21	18	3	3	1		3	1	1	4	5		3	
317.	Skidanje i povreda službenog pečata i znaka	18		18	10	8						2	2	4	5	1	4
318.	Oduzimanje ili uništenje službenog pečata ili službenog spisa	1		1	1										1		
320.	Nedozvoljeno obavljanje istraživačkih radova i prisvajanje kulturnog dobra	2		2	2									2			
322.	Neovlašteno obavljanje službene radnje	4		4	4						3		1				
323.	Protupravna naplata	63		63	58	5			1	5	4	8	16	14	9	6	7
323a	Nasilničko ponašanje	29		29	27	2	1	7	9	3	2	2	2	3			1
324.	Izazivanje nereda	12		12	12					4	4	3	1				
325.	Javno poticanje na nasilje i mržnju	10		10	10							3	3	3	1		1
326.	Protuzakonito ulaženje, kretanje i boravak u Republici Hrvatskoj	620		620	593	27	1			31	79	107	197	125	55	25	448
327.	Dogovor za počinjenje kaznenog djela	1		1		1								1			
328.	Zločinačko udruženje	7		7	7									1	2	3	1
330.	Izrada i nabavljanje oružja i sredstava namijenjenih počinjenju kaznenog djela	5		5	3	2				2				1		1	
331.	Nedozvoljeno posjedovanje, izrada i nabavljanje oružja i eksplozivnih tvari	226		226	222	4			1	5	15	16	31	36	68	54	1
332.	Povreda mira pokojnika	3		3	1	2								1		2	
	Ostali zakoni	75		75	68	7			1	8	12	7	16	13	10	8	3
	UKUPNO	17.399	145	17.254	14.919	2.335	196	315	559	1.360	1.723	1.567	4.022	3.308	2.324	1.880	1.579

Strani državljani počinitelji kaznenih djela prema državljanstvu

Strani državljani počinitelji kaznenih djela prema državljanstvu	
Država	Ukupno
Albanija	48
Australija	5
Austrija	27
Belgija	3
Bosna	321
Bugarska	66
Crna Gora	21
Češka	20
Finska	1
Francuska	16
Iran	65
Italija	64
Kanada	6
Kina	11
Mađarska	44
Makedonija	31
Nizozemska	20
Norveška	5
Njemačka	65
Poljska	26
Rumunjska	74
SAD	8
Slovačka	15
Slovenija	85
Srbija	201
Švedska	5
Švicarska	5
Turska	37
Ukrajina	27
Velika Britanija	31
Ostale zemlje	223
UKUPNO	1.579

2. 14. Oštećene osobe kaznenim djelima

Dobna struktura oštećenih osoba

Kriminalitet	Ukupno (fiz. i prav. osobe)		+ - %	Spol		Dob oštećenih (fizičke osobe)									
	2017.	2018.		muški	ženski	do 14	14-16	16-18	18-22	22-26	26-30	30-40	40-50	50-60	60 i više
Opći	43.739	42.815	-2,1	17.542	15.395	1.789	731	635	1.823	1.691	1.870	5.448	5.646	5.323	7.981
Terorizam i ekstremno nasilje	64	20	-68,8	8	1						5	3			1
Ratni zločini	173	278	60,7	262	16							9	41	96	132
Organizirani	692	839	21,2	266	112	7	7	15	30	54	55	89	57	33	31
Gospodarski	4.464	2.784	-37,6	287	178			2	15	33	33	121	88	85	88
Droga	279	139	-50,2	44	21	2	8	18	22	7	1	4	2	1	
Kibernetički kriminalitet		1.371		477	556	6	11	11	50	53	35	145	125	177	420
UKUPNO (bez prometa)	49.411	46.875	-5,1	18.409	15.723	1.798	746	670	1.890	1.785	1.964	5.674	5.834	5.538	8.233
U prometu	2.617	2.532	-3,2	1.411	930	114	22	37	220	190	149	345	313	362	589
SVEUKUPNO	52.028	49.407	-5,0	19.820	16.653	1.912	768	707	2.110	1.975	2.113	6.019	6.147	5.900	8.822
Na štetu maloljetnika	5.446	5.378	-1,2	1.869	3.508	1.621	587	391	373	152	202	593	497	417	544

Struktura oštećenih osoba po policijskim upravama

Policijska uprava	Ukupno oštećenih (fiz. i prav. osoba)		+ - %	Djeca do do 14 g.	14 - 16	16 - 18	Punoljetne osobe	Muški	Ženski	Fizičke osobe	Pravne osobe
	2017.	2018.									
zagrebačka	15.330	15.214	-0,8	403	131	154	10283	5.301	5.670	10.971	4.243
split.-dalmatinska	4.228	3.763	-11,0	135	35	47	2.453	1.531	1.139	2.670	1.093
primorsko-goranska	3.741	3.136	-16,2	87	59	58	2.179	1.287	1.096	2.383	753
osječko-baranjska	2.451	2.431	-0,8	131	68	42	1.390	960	671	1.631	800
istarska	4.724	4.312	-8,7	265	77	63	3.259	2.029	1.635	3.664	648
dubr.-neretvanska	1.107	1.150	3,9	84	9	21	816	515	415	930	220
karlovačka	1.697	1.705	0,5	55	31	36	919	595	446	1.041	664
sislačko-moslavačka	1.393	1.567	12,5	45	37	26	1.053	655	506	1.161	406
šibensko-kninska	1.865	1.613	-13,5	44	15	33	1.190	799	483	1.282	331
vukov.-srijemska	1.419	1.573	10,9	57	20	25	1.095	794	403	1.197	376
zadarska	3.519	3.504	-0,4	85	34	33	2.429	1.544	1.037	2.581	923
bjelov.-bilogorska	1.258	1.107	-12,0	86	35	22	753	431	465	896	211
brodsko-posavska	1.610	1.332	-17,3	47	25	19	809	537	363	900	432
kopriv.-križevačka	1.021	1.126	10,3	128	73	10	599	379	431	810	316
krapinsko-zagorska	1.096	793	-27,6	38	17	13	563	348	283	631	162
ličko-senjska	1.211	699	-42,3	15	8	13	537	330	243	573	126
međimurska	1.270	1.114	-12,3	31	12	14	702	446	313	759	355
požeško-slavonska	515	526	2,1	20	11	16	382	263	166	429	97
varaždinska	1.572	1.758	11,8	105	53	39	1.156	703	650	1.353	405
virov.-podravska	1.001	984	-1,7	51	18	23	519	373	238	611	373
UKUPNO	52.028	49.407	-5,0	1.912	768	707	33.086	19.820	16.653	36.473	12.934

Oštećene osobe prema vrstama kaznenih djela

Glava/ Članak	Naziv kaznenog djela	UKUPNO OŠTEĆENE OSOBE	Pravne osobe	Fizičke osobe	Muški	Ženski	Djeca do 14	14-16	16-18	18-22	22-26	26-30	30-40	40-50	50-60	preko 60-	Od toga strani državljeni
IX.	Kaznena djela protiv čovječnosti i ljudskog dostojanstva	355		355	312	43	3			6	16	24	31	46	97	132	62
91.	Ratni zločin	267		267	253	14							9	41	96	121	1
96.	Odgovornost zapovjednika	11		11	9	2											11
106.	Trgovanje ljudima	77		77	50	27	3			6	16	24	22	5	1		61
X.	Kaznena djela protiv života i tijela	1.662	2	1.660	1.087	573	110	78	79	177	131	130	279	245	192	239	62
110.	Ubojstvo	91		91	75	16			2	6	7	17	19	13	13	14	5
111.	Teško ubojstvo	23		23	10	13	1		1		1	1	5	4	3	7	
113.	Prouzročenje smrti iz nehaja	2		2	1	1									1	1	
114.	Sudjelovanje u samoubojstvu	1		1		1			1								
115.	Protupravni prekid trudnoće	3		3		3			1	1			1				
117.	Tjelesna ozljeda	709		709	318	391	98	62	57	64	36	44	106	81	65	96	14
118.	Teška tjelesna ozljeda	719		719	592	127	7	13	14	85	73	61	139	136	92	99	37
119.	Osobito teška tjelesna ozljeda	15		15	12	3	1			3	3	1	1	2	2	2	
120.	Teška tjelesna ozljeda s posljedicom smrti	1		1	1												1
121.	Teška tjelesna ozljeda iz nehaja	16		16	12	4	2			2	2	1	1	1	1	6	1
122.	Sudjelovanje u tučnjavi	31		31	31				2	9	4	3	4	4	4	1	4
123.	Nepružanje pomoći	51	2	49	35	14	1	3	1	7	5	2	3	4	11	12	1
XII.	Kaznena djela protiv radnih odnosa i socijalnog osiguranja	213	45	168	81	87			2	6	24	14	58	38	21	5	9
132.	Neisplata plaće	172	44	128	60	68			2	4	18	11	46	28	15	4	5
133.	Zlostavljanje na radu	5		5		5							4		1		
134.	Povreda prava iz socijalnog osiguranja	36	1	35	21	14				2	6	3	8	10	5	1	4
XIII.	Kaznena djela protiv osobne slobode	4.704	9	4.695	2.001	2.694	131	66	75	283	264	370	1.038	948	787	733	88
136.	Protupravno oduzimanje slobode	55		55	14	41	1	1	2	13	4	2	18	5	2	7	7
138.	Prisila	5		5	1	4				1	2			1		1	
139.	Prijetnja	4.297	9	4.288	1.916	2.372	126	60	68	244	233	337	921	852	737	710	78
140.	Nametljivo ponašanje	347		347	70	277	4	5	4	24	27	31	99	90	48	15	3
XIV.	Kaznena djela protiv privatnosti	309	38	271	157	114	2		5	13	33	30	62	41	39	46	8
141.	Narušavanje nepovredivosti doma i poslovnog prostora	61	11	50	22	28	2			2	1	6	11	13	6	9	3
142.	Povreda tajnosti pisama i drugih pošiljaka	2		2	1	1						1					1
144.	Neovlašteno slikovno snimanje	15		15	5	10			3	1	1		3	3	1	3	3
145.	Neovlašteno otkrivanje profesionalne tajne	1		1	1										1		
146.	Nedozvoljena uporaba osobnih podataka	230	27	203	128	75			2	10	31	23	48	25	31	33	2
XV.	Kaznena djela protiv časti i ugleda	1		1		1					1						
149.	Kleveta	1		1		1					1						
XVI.	Kaznena djela protiv spolne slobode	324		324	24	300	7	25	50	70	32	34	47	30	10	19	33
152.	Spolni odnošaj bez pristanka	69		69	2	67		2	5	8	6	17	15	7	9		4
153.	Silovanje	67		67	1	66		2	8	11	8	3	14	16		5	13
155.	Bludne radnje	112		112	14	98	1	8	20	40	13	6	5	4	1	14	15
156.	Spolno uznemiravanje	49		49	7	42	6	13	17	7			5	1			
157.	Prostitucija	27		27		27				4	5	8	8	2			1

Glava/ Članak	Naziv kaznenog djela	UKUPNO OŠTEĆENE OSOBE	Pravne osobe	Fizičke osobe	Muški	Ženski	Djeca do 14	14-16	16-18	18-22	22-26	26-30	30-40	40-50	50-60	preko 60-	Od toga strani državljeni
XVII.	Kaznena djela spolnog zlostavljanja i iskorištavanja djeteta	524	1	523	62	461	161	225	90	46	1						17
158.	Spolna zlouporaba djeteta mlađeg od petnaest godina	232		232	27	205	80	103	29	20							10
159.	Spolna zlouporaba djeteta starijeg od petnaest godina	16		16	1	15		1	7	8							
160.	Zadovoljenje pohote pred djetetom mlađim od petnaest godina	49		49	8	41	31	17	1								1
161.	Mamljenje djece za zadovoljenje spolnih potreba	14		14	1	13	6	8									
162.	Podvođenje djeteta	2		2	1	1											
163.	Iskorištavanje djece za pornografiju	99	1	98	8	90	12	35	36	14	1						5
164.	Iskorištavanje djece za pornografske predstave	4		4		4	1	1	1	1							
165.	Upoznavanje djece s pornografijom	108		108	16	92	31	60	15	2							1
XVIII.	Kaznena djela protiv braka, obitelji i djece	2.406	1	2.405	1.012	1.393	1.286	233	157	154	49	55	155	124	84	108	23
167.	Dvobračnost	1	1														
170.	Omogućavanje izvanbračnog života s djetetom	21		21	3	18		13	8								
171.	Ostavljanje u teškom položaju blisku osobu	1		1		1								1			
172.	Povreda dužnosti uzdržavanja	500		500	265	235	333	57	52	45	7	3	1		2		
173.	Neprovođenje odluke za zaštitu dobrobiti djeteta	71		71	37	34	49	13	4	2			3				
174.	Oduzimanje djeteta	8		8	8		7	1									
175.	Promjena obiteljskog stanja	1		1		1	1										
176.	Napuštanje djeteta	3		3	1	2	3										
177.	Povreda djetetovih prava	1.129		1.129	588	541	860	136	81	51			1				12
178.	Povreda privatnosti djeteta	17		17	6	11	3	4	4	6							
179.	Rodoskvrnuće	6		6	1	5				4			1				1
179.A	Nasilje u obitelji	648		648	103	545	30	9	8	46	42	52	148	124	82	107	11
XIX.	Kaznena djela protiv zdravlja ljudi	141	75	66	44	22	3	8	18	22	7	1	4	2	1		3
181.	Nesavjesno liječenje	1		1		1	1										
185.	Krivotvorenje lijekova ili medicinskih proizvoda	1	1														
190.	Neovlaštena proizvodnja i promet drogama	81	68	13	11	2	1	1	2	2	6		1				
191.	Omogućavanje trošenja droga	57	5	52	33	19	1	7	16	20	1	1	3	2	1		3
191. a	Neovlaštena proizvodnja i promet tvari zabranjenih u sportu	1	1														
XX.	Kaznena djela protiv okoliša	140	91	49	29	20					1	2	1	7	17	6	15
196.	Ugrožavanje okoliša otpadom	2	2														
200.	Uništavanje zaštićenih prirodnih vrijednosti	3	3														
204.	Protuzakoniti lov i ribolov	42	42														
205.	Ubijanje ili mučenje životinja	81	37	44	29	15				1	2	1	7	16	5	12	
209.	Pustošenje šuma	4	3	1		1											1
211.	Protupravna eksploatacija rudnog blaga	2	2														
212.	Protupravna gradnja	6	2	4		4								1	1		2

Glava/ Članak	Naziv kaznenog djela	UKUPNO OŠTEĆENE OSOBE	Pravne osobe	Fizičke osobe	Muški	Ženski	Djeca do 14	14-16	16-18	18-22	22-26	26-30	30-40	40-50	50-60	preko 60-	Od toga strani državljeni
XXI.	Kaznena djela protiv opće sigurnosti	452	65	387	272	115	32	9	8	21	22	30	68	70	64	63	20
215.	Dovođenje u opasnost života i imovine općeopasnom radnjom ili sredstvom	441	59	382	269	113	32	9	8	21	20	30	68	69	62	63	18
216.	Uništenje ili oštećenje javnih naprava	4	4														
218.	Uništenje, oštećenje ili zlorporaba znakova za opasnost	3	2	1		1								1			
221.	Opasno izvođenje građevinskih radova	4		4	3	1					2				2		2
XXII.	Kaznena djela protiv sigurnosti prometa	2.517	191	2.326	1.400	926	113	22	37	218	188	148	343	311	359	587	256
224.	Ugrožavanje prometa opasnom radnjom ili sredstvom	5	2	3	3								1		1	1	1
225.	Ugrožavanje posebnih vrsta prometa	12		12	11	1				1	1			3		7	5
226.	Objesna vožnja u cestovnom prometu	27	1	26	20	6				6	1	2	8		4	5	1
227.	Izazivanje prometne nesreće u cestovnom prometu	2.473	188	2.285	1.366	919	113	22	37	211	186	146	334	308	354	574	249
XXIII.	Kaznena djela protiv imovine	30.622	9.365	21.257	12.077	9.180	53	93	168	1.003	1.062	1.121	3.525	3.994	3.922	6.316	2.504
228.	Krađa	12.044	3.392	8.652	4.776	3.876	32	49	106	575	535	511	1.426	1.650	1.491	2.277	1.386
229.	Teška krađa	12.966	3.966	9.000	5.258	3.742	13	9	15	162	258	330	1.409	1.700	1.810	3.294	1.001
230.	Razbojništvo	1.195	376	819	300	519	4	26	28	70	80	85	155	151	152	68	23
231.	Razbojnička krađa	233	87	146	70	76		3	2	15	9	15	29	30	28	15	3
232.	Utaja	51	33	18	12	6							3	2	8	5	
233.	Pronevjera	449	398	51	37	14						3	18	14	11	5	
234.	Neovlaštena uporaba tuđe pokretne stvari	209	21	188	138	50				5	17	12	49	38	36	31	4
235.	Oštećenje tuđe stvari	1.393	537	856	542	314	2		3	37	54	56	201	196	166	141	32
236.	Prijevara	1.738	444	1.294	769	525			2	124	83	87	188	167	196	447	53
237.	Nedozvoljena igra na sreću	14	14														
238.	Zlorporaba osiguranja	1	1														
239.	Zlorporaba čeka i platne kartice	80	78	2	1	1							1	1			
240.	Zlorporaba povjerenja	9		9	6	3							1	1	3	4	
241.	Povreda tuđih prava	11	4	7	6	1					1			1	1	4	
242.	Lihvarski ugovor	3		3	2	1					1					2	
243.	Iznuda	194	3	191	148	43	2	6	12	14	23	19	39	37	18	21	2
244.	Prikrivanje	32	11	21	12	9				1	1	3	6	6	2	2	
XXIV.	Kaznena djela protiv gospodarstva	1.386	1.226	160	112	48				1	1	5	26	24	45	58	1
246.	Zlorporaba povjerenja u gospodarskom poslovanju	459	456	3	2	1									2	1	
247.	Prijevara u gospodarskom poslovanju	261	143	118	71	47					1	2	23	21	18	53	1
248.	Povreda obveze vođenja trgovačkih i poslovnih knjiga	34	34														
249.	Prouzročenje stečaja	48	48														
250.	Pogodovanje vjerovnika	10	10														

Glava/ Članak	Naziv kaznenog djela	UKUPNO OŠTEĆENE OSOBE	Pravne osobe	Fizičke osobe	Muški	Ženski	Djeca do 14	14-16	16-18	18-22	22-26	26-30	30-40	40-50	50-60	preko 60-	Od toga strani državljeni
254.	Zlouporaba u postupku javne nabave	1	1														
256.	Utaja poreza ili carine	272	272														
257.	Izbjegavanje carinskog nadzora	24	24														
258.	Subvencijska prijevара	17	16	1	1								1				
261.	Neovlaštena uporaba tuđe tvrtke	3	3														
262.	Odavanje i neovlašteno pribavljanje poslovne tajne	1		1	1				1								
263.	Nedozvoljena proizvodnja	1	1														
264.	Nedozvoljena trgovina	252	216	36	36							3	2	3	25	3	
265.	Pranje novca	3	2	1	1											1	
XXV.	Kaznena djela protiv računalnih sustava, programa i podataka	1.328	330	998	471	527	1	3		40	53	35	145	124	177	420	65
266.	Neovlašteni pristup	12	3	9	4	5		3		2				1	3		
270.	Računalno krivotvorenje	2		2	1	1						1					1
271.	Računalna prijevара	1.311	325	986	465	521	1			38	53	34	145	122	174	419	65
272.	Zlouporaba naprava	3	2	1	1									1			
XXVI.	Kaznena djela krivotvorenja	1.090	868	222	161	61				19	23	16	58	17	40	49	1
274.	Krivotvorenje novca	69	63	6	5	1				1	1			1	2	1	
275.	Krivotvorenje vrijednosnih papira	1	1														
277.	Krivotvorenje znakova za obilježavanje robe, mjera i utega	1	1														
278.	Krivotvorenje isprave	533	376	157	117	40				10	15	6	41	12	35	38	1
279.	Krivotvorenje službene ili poslovne isprave	413	405	8	7	1							6	1	1		
280.	Zlouporaba osobne isprave	47	1	46	29	17				8	7	10	9	3	2	7	
281.	Ovjeravanje neistinitog sadržaja	21	16	5	3	2							2			3	
282.	Izdavanje i uporaba neistinite liječničke ili veterinarske svjedodžbe	5	5														
XXVII.	Kaznena djela protiv intelektualnog vlasništva	7	6	1	1									1			
285.	Nedozvoljena uporaba autorskog djela ili izvedbe umjetnika izvođača	2	2														
288.	Povreda žiga	5	4	1	1									1			
XXVIII.	Kaznena djela protiv službene dužnosti	381	370	11	8	3					1	1	2	4		3	1
291.	Zlouporaba položaja i ovlasti	367	358	9	8	1							1	1	4	3	
293.	Primanje mita	6	6														
294.	Davanje mita	7	6	1		1							1				
297.	Iznuđivanje iskaza	1		1		1					1						1
XXIX.	Kaznena djela protiv pravosuđa	66	18	48	29	19	1	1		1	2	4	15	9	9	6	
304.	Lažno prijavljivanje kaznenog djela	36	7	29	20	9					2	1	12	6	4	4	
305.	Davanje lažnog iskaza	11	9	2	2							1	1				
306.	Sprječavanje dokazivanja	9		9	5	4		1		1		1	2	2	1	1	
311.	Neizvršenje sudske odluke	9	1	8	2	6	1					1		1	4	1	
312.	Prisila prema pravosudnom dužnosniku	1	1														

Glava/ Članak	Naziv kaznenog djela	UKUPNO OŠTEĆENE OSOBE	Pravne osobe	Fizičke osobe	Muški	Ženski	Djeca do 14	14-16	16-18	18-22	22-26	26-30	30-40	40-50	50-60	preko 60-	Od toga strani državljeni
XXX.	Kaznena djela protiv javnog reda	746	209	537	471	66	9	5	18	26	60	94	153	102	47	23	18
314.	Prisila prema službenoj osobi	224		224	209	15			1	2	24	52	76	47	21	1	1
315.	Napad na službenu osobu	136		136	130	6				1	19	26	44	37	8	1	
316.	Lažna uzbuna	20	19	1	1								1				
317.	Skidanje i povreda službenog pečata i znaka	33	31	2	1	1				1							1
318.	Oduzimanje ili uništenje službenog pečata ili službenog spisa	1		1		1					1						1
319.	Oštećenje i nedozvoljeni izvoz kulturnog dobra	4	4														
322.	Neovlašteno obavljanje službene radnje	4	1	3	2	1					2	1					
323.	Protupravna naplata	66		66	56	10		1	3	3	8	3	18	12	11	7	5
323.A	Nasilničko ponašanje	71		71	51	20	7	4	14	17	6	6	8	3	3	3	2
324.	Izazivanje nereda	8		8	8							5	3				4
325.	Javno poticanje na nasilje i mržnju	10	9	1		1											1
326.	Protuzakonito ulaženje, kretanje i boravak u Republici Hrvatskoj	90	85	5	3	2				2		1	1		1		5
327.	Dogovor za počinjenje kaznenog djela	1	1														
328.	Zločinačko udruženje	7	7														
330.	Izrada i nabavljanje oružja i sredstava namijenjenih počinjenju kaznenog djela	1	1														
331.	Nedozvoljeno posjedovanje, izrada i nabavljanje oružja i eksplozivnih tvari	50	47	3	2	1	2						1				
332.	Povreda mira pokojnika	20	4	16	8	8							1	3	3	9	
XXXII.	Kaznena djela protiv Republike Hrvatske	2	2														
349.	Povreda ugleda Republike Hrvatske	2	2														
Ostali zakoni		31	22	9	9					3	3		3				
UKUPNO		49.407	12.934	36.473	19.820	16.653	1.912	768	707	2.110	1.975	2.113	6.019	6.147	5.900	8.822	3.171

Oštećeni strani državljani prema državljanstvu

Država	Oštećeni strani državljani
Albanija	9
Argentina	6
Australija	54
Austrija	257
Belgija	28
Bosna	211
Bugarska	12
Crna Gora	7
Češka	101
Danska	20
Finska	8
Francuska	65
Grčka	1
Iran	1
Italija	175
Jordan	0
Kanada	12
Kina	90
Mađarska	72
Makedonija	30
Malezija	10
Nizozemska	99
Norveška	33
Novi Zeland	1
Njemačka	653
Poljska	112
Rumunjska	19
SAD	41
Sijera Leone	0
Slovačka	56
Slovenija	392
Srbija	81
Švedska	39
Švicarska	65
Turska	18
Ukrajina	28
Velika Britanija	120
Ostale zemlje	245
UKUPNO	3.171

2.15. Kaznena djela i počinitelji prema razini kriminalističkog istraživanja

2. 15. 1. Kaznena djela

Prijavljena i razriješena kaznena djela prema kriminalističkoj klasifikaciji i razini kriminalističkog istraživanja

Kriminalitet	Ukupno			Razina								
				nacionalna			regionalna			lokalna		
	Prijavljena	Razriješena	%	Prijavljena	Razriješena	%	Prijavljena	Razriješena	%	Prijavljena	Razriješena	%
Opći	39.684	21.344	53,8	99	98	99,0	1.974	1.903	96,4	37.611	19.343	51,4
Terorizam i ekstremno nasilje	26	23	88,5				13	11	84,6	13	12	92,3
Ratni zločini	33	41	124,2	6	6	100,0	27	26	96,3		9	
Organizirani	1.937	1.908	98,5	58	58	100,0	746	743	99,6	1.133	1.107	97,7
Gospodarski	4.292	4.290	100,0	275	275	100,0	2.870	2.870	100,0	1.147	1.145	99,8
Droga	2.274	2.272	99,9	25	26	104,0	1.245	1.244	99,9	1.004	1.002	99,8
Kibernetički kriminalitet	1.564	1.420	90,8	8	8	100,0	358	349	97,5	1.198	1.063	88,7
UKUPNO BEZ PROMETA	49.810	31.298	62,8	471	471	100,0	7.233	7.146	98,8	42.106	23.681	56,2
U prometu	1.477	1.463	99,1				1	1	100,0	1.476	1.462	99,1
U K U P N O	51.287	32.761	63,9	471	471	100,0	7.234	7.147	98,8	43.582	25.143	57,7
Na štetu maloljetnika	5.188	5.157	99,4				704	700	99,4	4.484	4.457	99,4

Usporedni prikaz prijavljenih kaznenih djela prema kriminalističkoj klasifikaciji i razini kriminalističkog istraživanja

Kriminalitet	Ukupno 2018.	Razina								
		nacionalna			regionalna			lokalna		
		2017.	2018.	+ - %	2017.	2018.	+ - %	2017.	2018.	+ - %
Opći	39.684	57	99	+73,7	1.976	1.974	-0,1	39.562	37.611	-4,9
Terorizam i ekstremno nasilje	26	1			13	13	0,0	26	13	-50,0
Ratni zločini	33	1	6	+500,0	15	27	+80,0	1		
Organizirani	1.937	16	58	+262,5	646	746	+15,5	797	1.133	+42,2
Gospodarski	4.292	427	275	-35,6	4.212	2.870	-31,9	2.418	1.147	-52,6
Droga	2.274	89	25	-71,9	1.332	1.245	-6,5	1.168	1.004	-14,0
Kibernetički kriminalitet	1.564		8			358			1.198	
UKUPNO BEZ PROMETA	49.810	591	471	-20,3	8.194	7.233	-11,7	43.972	42.106	-4,2
U prometu	1.477					1		1.489	1.476	-0,9
U K U P N O	51.287	591	471	-20,3	8.194	7.234	-11,7	45.461	43.582	-4,1
Na štetu maloljetnika	5.188				628	704	+12,1	4.646	4.484	-3,5

Postotni udjeli prijavljenih kaznenih djela prema kriminalističkoj klasifikaciji
i razini kriminalističkog istraživanja

Kriminalitet	Ukupno 2018.	Razina (%)								
		nacionalna			regionalna			lokalna		
		2017.	2018.	Razlika	2017.	2018.	Razlika	2017.	2018.	Razlika
Opći	100,0	0,1	0,2	0,1	4,8	5,0	0,2	95,1	94,8	-0,3
Terorizam i ekstremno nasilje	100,0	2,5		-2,5	32,5	50,0	17,5	65,0	50,0	-15,0
Ratni zločini	100,0	5,9	18,2	12,3	88,2	81,8	-6,4	5,9		-5,9
Organizirani	100,0	1,1	3,0	1,9	44,3	38,5	-5,8	54,6	58,5	3,9
Gospodarski	100,0	6,1	6,4	0,4	59,7	66,9	7,2	34,3	26,7	-7,5
Droga	100,0	3,4	1,1	-2,3	51,4	54,7	3,3	45,1	44,2	-1,0
Kibernetički kriminalitet	100,0		0,5	0,5		22,9	22,9		76,6	76,6
UKUPNO BEZ PROMETA	100,0	1,1	0,9	-0,2	15,5	14,5	-1,0	83,3	84,5	1,2
U prometu	100,0					0,1	0,1	100,0	99,9	-0,1
U K U P N O	100,0	1,1	0,9	-0,2	15,1	14,1	-1,0	83,8	85,0	1,2
Na štetu maloljetnika	100,0		0,0		11,9	13,6	1,7	88,1	86,4	-1,7

Usporedni prikaz razriješenih kaznenih djela prema kriminalističkoj klasifikaciji
i razini kriminalističkog istraživanja

Kriminalitet	Ukupno 2018.	Razina								
		nacionalna			regionalna			lokalna		
		2017.	2018.	+ - %	2017.	2018.	+ - %	2017.	2018.	+ - %
Opći	21.344	56	98	+75,0	1.894	1.903	+0,5	19.395	19.343	-0,3
Terorizam i ekstremno nasilje	23	1		-100,0	13	11	-15,4	17	12	-29,4
Ratni zločini	41	1	6	+500,0	15	26	+73,3	2	9	+350,0
Organizirani	1.908	16	58	+262,5	636	743	+16,8	773	1.107	+43,2
Gospodarski	4.290	423	275	-35,0	4.196	2.870	-31,6	2.214	1.145	-48,3
Droga	2.272	90	26	-71,1	1.328	1.244	-6,3	1.166	1.002	-14,1
Kibernetički kriminalitet	1.420		8			349			1.063	
UKUPNO BEZ PROMETA	31.298	587	471	-19,8	8.082	7.146	-11,6	23.567	23.681	+0,5
U prometu	1.463					1		1.484	1.462	-1,5
U K U P N O	32.761	587	471	-19,8	8.082	7.147	-11,6	25.051	25.143	+0,4
Na štetu maloljetnika	5.157				622	700	+12,5	4.632	4.457	-3,8

Postotni udjeli razriješenih kaznenih djela prema kriminalističkoj klasifikaciji
i razini kriminalističkog istraživanja

Kriminalitet	Ukupno 2018.	Razina (%)								
		nacionalna			regionalna			lokalna		
		2017.	2018.	Razlika	2017.	2018.	Razlika	2017.	2018.	Razlika
Opći	100,0	0,3	0,5	0,2	8,9	8,9	0,0	90,9	90,6	-0,2
Terorizam i ekstremno nasilje	100,0	3,2		-3,2	41,9	47,8	5,9	54,8	52,2	-2,7
Ratni zločini	100,0	5,6	14,6	9,1	83,3	63,4	-19,9	11,1	22,0	10,8
Organizirani	100,0	1,1	3,0	1,9	44,6	38,9	-5,7	54,2	58,0	3,8
Gospodarski	100,0	6,2	6,4	0,2	61,4	66,9	5,5	32,4	26,7	-5,7
Droga	100,0	3,5	1,1	-2,3	51,4	54,8	3,4	45,1	44,1	-1,0
Kibernetički kriminalitet	100,0		0,6	0,6		24,6	24,6		74,9	74,9
UKUPNO BEZ PROMETA	100,0	1,8	1,5	-0,3	25,1	22,8	-2,2	73,1	75,7	2,6
U prometu	100,0			0,0		0,1	0,1	100,0	99,9	-0,1
U K U P N O	100,0	1,7	1,4	-0,3	24,0	21,8	-2,2	74,3	76,7	2,5
Na štetu maloljetnika	100,0		0,0	0,0	11,8	13,6	1,7	88,2	86,4	-1,7

Prijavljena kaznena djela i koeficijent razriješenosti prema kriminalističkoj
klasifikaciji na nacionalnoj razini kriminalističkog istraživanja

Kriminalitet	Ukupno 2018.	PNUSKOK									
		Zagreb		Rijeka		Split		Osijek		MUP sjedište	
		Ukupno	Koefic. razriješ.	Ukupno	Koefic. razriješ.	Ukupno	Koefic. razriješ.	Ukupno	Koefic. razriješ.	Ukupno	Koefic. razriješ.
Opći	99	5	100,0	62	100,0			31	100,0	1	
Terorizam i ekstremno nasilje											
Ratni zločini	6									6	100,0
Organizirani	58	8	100,0	2	100,0	26	100,0	22	100,0		
Gospodarski	275	82	100,0	16	100,0	164	100,0	11	100,0	2	100,0
Droga	25	1	100,0	8	100,0	11	109,1	4	100,0	1	100,0
Kibernetički kriminalitet	8					7	100,0			1	100,0
U K U P N O	471	96	100,0	88	100,0	208	100,5	68	100,0	11	90,9
Na štetu maloljetnika											

Prijavljena kaznena djela prema kriminalističkoj klasifikaciji na nacionalnoj razini
kriminalističkog istraživanja

Kriminalitet	Ukupno 2018.	PNUSKOK									
		Zagreb		Rijeka		Split		Osijek		MUP sjedište	
		2017.	2018.	2017.	2018.	2017.	2018.	2017.	2018.	2017.	2018.
Opći	99	51	5	3	62	2			31	1	1
Terorizam i ekstremno nasilje										1	
Ratni zločini	6									1	6
Organizirani	58	4	8		2	1	26	8	22	3	
Gospodarski	275	80	82	49	16	266	164	3	11	29	2
Droga	25	12	1	60	8	17	11		4		1
Kibernetički kriminalitet	8						7				1
U K U P N O	471	147	96	112	88	286	208	11	68	35	11
Na štetu maloljetnika											

Postotni udjeli prijavljenih kaznenih djela prema kriminalističkoj klasifikaciji
na nacionalnoj razini kriminalističkog istraživanja

Kriminalitet	Ukupno 2018.	PNUSKOK									
		Zagreb		Rijeka		Split		Osijek		MUP sjedište	
		2017.	2018.	2017.	2018.	2017.	2018.	2017.	2018.	2017.	2018.
Opći	100,0	89,5	5,1	5,3	62,6	3,5			31,3	1,8	1,0
Terorizam i ekstremno nasilje										100,0	
Ratni zločini	100,0									100,0	100,0
Organizirani	100,0	25,0	13,8		3,4	6,3	44,8	50,0	37,9	18,8	
Gospodarski	100,0	18,7	29,8	11,5	5,8	62,3	59,6	0,7	4,0	6,8	0,7
Droga	100,0	13,5	4,0	67,4	32,0	19,1	44,0		16,0		4,0
Kibernetički kriminalitet	100,0						87,5				12,5
U K U P N O	100,0	24,9	20,4	19,0	18,7	48,4	44,2	1,9	14,4	5,9	2,3
Na štetu maloljetnika											

Razriješena kaznena djela prema kriminalističkoj klasifikaciji na nacionalnoj razini kriminalističkog istraživanja

Kriminalitet	Ukupno 2018.	PNUSKOK									
		Zagreb		Rijeka		Split		Osijek		MUP sjedište	
		2017.	2018.	2017.	2018.	2017.	2018.	2017.	2018.	2017.	2018.
Opći	98	50	5	3	62	2			31	1	
Terorizam i ekstremno nasilje										1	
Ratni zločini	6									1	6
Organizirani	58	4	8		2	1	26	8	22	3	
Gospodarski	275	77	82	49	16	266	164	3	11	28	2
Droga	26	13	1	60	8	17	12		4		1
Kibernetički kriminalitet	8						7				1
U K U P N O	471	144	96	112	88	286	209	11	68	34	10
Na štetu maloljetnika											

Postotni udjeli razriješenih kaznenih djela prema kriminalističkoj klasifikaciji na nacionalnoj razini kriminalističkog istraživanja

Kriminalitet	Ukupno 2018.	PNUSKOK									
		Zagreb		Rijeka		Split		Osijek		MUP sjedište	
		2017.	2018.	2017.	2018.	2017.	2018.	2017.	2018.	2017.	2018.
Opći	100,0	89,3	5,1	5,4	63,3	3,6			31,6	1,8	
Terorizam i ekstremno nasilje										100,0	
Ratni zločini	100,0									100,0	100,0
Organizirani	100,0	25,0	13,8		3,4	6,3	44,8	50,0	37,9	18,8	
Gospodarski	100,0	18,2	29,8	11,6	5,8	62,9	59,6	0,7	4,0	6,6	0,7
Droga	100,0	14,4	3,8	66,7	30,8	18,9	46,2		15,4		3,8
Kibernetički kriminalitet	100,0						87,5				12,5
U K U P N O	100,0	24,5	20,4	19,1	18,7	48,7	44,4	1,9	14,4	5,8	2,1
Na štetu maloljetnika											

**Prijavljena kaznena djela prema zakonskoj kvalifikaciji
na nacionalnoj razini kriminalističkog istraživanja**

Članak KZ-a	Zakonski naziv kaznenog djela	Ukupno 2018.	PNUSKOK										
			Zagreb		Rijeka		Split		Osijek		MUP sjedište		
			2017.	2018.	2017.	2018.	2017.	2018.	2017.	2018.	2017.	2018.	
91.	Ratni zločin	6										1	6
106.	Trgovanje ljudima	1		1									
118.	Teška tjelesna ozljeda	1	1	1									
139.	Prijetnja											1	
190.	Neovlaštena proizvodnja i promet drogama	25	12	1	60	8	17	11			4		1
212.	Protupravna gradnja						1						
232.	Utaja	1											1
233.	Pronevjera											4	
236.	Prijevvara	58	11			37					21		
243.	Iznuda											3	
246.	Zlouporeba povjerenja u gospodarskom poslovanju	14	31	3	19	11						5	
247.	Prijevvara u gospodarskom poslovanju				2								
248.	Povreda obveze vođenja trgovačkih i poslovnih knjiga	2							2			1	
249.	Prouzročenje stečaja				3								
256.	Utaja poreza ili carine	37	21	33						3	4		
257.	Izbjegavanje carinskog nadzora	12					2	12					
258.	Subvencijska prijevvara	6				3		3					
264.	Nedozvoljena trgovina	4	1				7	4					
267.	Ometanje rada računalnog sustava	1										8	1
271.	Računalna prijevvara	7						7					
272.	Zlouporeba naprava											3	
278.	Krivotvorenje isprave	30	26	3		25					2		
279.	Krivotvorenje službene ili poslovne isprave	16	10	2	5	1	130	8			3	3	2
280.	Zlouporeba osobne isprave	1		1									
281.	Ovjeravanje neistinitog sadržaja	1	13	1	1								
291.	Zlouporeba položaja i ovlasti	197	14	43	18	1	124	151			2	5	
293.	Primanje mita	1	1		2		1				1		
294.	Davanje mita	1	1				1				1		
296.	Davanje mita za trgovanje utjecajem		1										
303.	Pomoć počinitelju nakon počinjenja kaznenog djela	6									6		
304.	Lažno prijavljivanje kaznenog djela				1		1						
306.	Sprječavanje dokazivanja	2									2		
316.	Lažna uzbuna				1								
317.	Skidanje i povreda službenog pečata i znaka						1						
326.	Protuzakonito ulaženje, kretanje i boravak u Republici Hrvatskoj, drugoj državi članici Europske unije ili potpisnici Šengenskog sporazuma	1				1				4			
328.	Zločinačko udruženje	13	4	3		1				4	9		
331.	Nedozvoljeno posjedovanje, izrada i nabavljanje oružja i eksplozivnih tvari	27		4			1	10			13		
346.	Prisila prema najvišim državnim dužnosnicima Republike Hrvatske											1	
UKUPNO		471	147	96	112	88	286	208	11	68	35	11	

Postotni udjeli prijavljenih kaznenih djela prema zakonskoj kvalifikaciji na nacionalnoj razini kriminalističkog istraživanja

Članak KZ-a	Zakonski naziv kaznenog djela	Ukupno 2018.	PNUSKOK										
			Zagreb		Rijeka		Split		Osijek		MUP sjedište		
			2017.	2018.	2017.	2018.	2017.	2018.	2017.	2018.	2017.	2018.	
91.	Ratni zločin	100,0										100,0	100,0
106.	Trgovanje ljudima	100,0		100,0									
118.	Teška tjelesna ozljeda	100,0	100,0	100,0									
139.	Prijetnja											100,0	
190.	Neovlaštena proizvodnja i promet drogama	100,0	13,5	4,0	67,4	32,0	19,1	44,0			16,0		4,0
212.	Protupravna gradnja						100,0						
232.	Utaja	100,0											100,0
233.	Pronevjera											100,0	
236.	Prijevvara	100,0	100,0			63,8					36,2		
243.	Iznuda											100,0	
246.	Zlouporaba povjerenja u gospodarskom poslovanju	100,0	56,4	21,4	34,5	78,6						9,1	
247.	Prijevara u gospodarskom poslovanju				100,0								
248.	Povreda obveze vođenja trgovačkih i poslovnih knjiga	100,0						100,0				100,0	
249.	Prouzročenje stečaja				100,0								
256.	Utaja poreza ili carine	100,0	87,5	89,2					12,5	10,8			
257.	Izbjegavanje carinskog nadzora	100,0					100,0	100,0					
258.	Subvencijska prijevara	100,0				50,0		50,0					
264.	Nedozvoljena trgovina	100,0	12,5				87,5	100,0					
267.	Ometanje rada računalnog sustava	100,0										100,0	100,0
271.	Računalna prijevara	100,0						100,0					
272.	Zlouporaba naprava											100,0	
278.	Krivotvorenje isprave	100,0	100,0	10,0		83,3					6,7		
279.	Krivotvorenje službene ili poslovne isprave	100,0	6,8	12,5	3,4	6,3	87,8	50,0			18,8	2,0	12,5
280.	Zlouporaba osobne isprave	100,0		100,0									
281.	Ovjeravanje neistinitog sadržaja	100,0	92,9	100,0	7,1								
291.	Zlouporaba položaja i ovlasti	100,0	8,7	21,8	11,2	0,5	77,0	76,6			1,0	3,1	
293.	Primanje mita	100,0	25,0		50,0		25,0				100,0		
294.	Davanje mita	100,0	50,0				50,0				100,0		
296.	Davanje mita za trgovanje utjecajem		100,0										
303.	Pomoć počinitelju nakon počinjenja kaznenog djela	100,0									100,0		
304.	Lažno prijavljivanje kaznenog djela				50,0		50,0						
306.	Sprječavanje dokazivanja	100,0									100,0		
316.	Lažna uzbuna				100,0								
317.	Skidanje i povreda službenog pečata i znaka						100,0						
326.	Protuzakonito ulaženje, kretanje i boravak u Republici Hrvatskoj, drugoj državi članici Europske unije ili potpisnici Šengenskog sporazuma	100,0				100,0				100,0			
328.	Zločinačko udruženje	100,0	50,0	23,1		7,7			50,0		69,2		
331.	Nedozvoljeno posjedovanje, izrada i nabavljanje oružja i eksplozivnih tvari	100,0		14,8			100,0	37,0			48,1		
346.	Prisila prema najvišim državnim dužnosnicima Republike Hrvatske											100,0	
UKUPNO		100,0	24,9	20,4	19,0	18,7	48,4	44,2	1,9	14,4	5,9	2,3	

Razriješena kaznena djela prema zakonskoj kvalifikaciji na nacionalnoj razini kriminalističkog istraživanja

Članak KZ-a	Zakonski naziv kaznenog djela	Ukupno razriješena 2018.	PNUSKOK - RAZRIJEŠENA KAZNENA DJELA										
			Zagreb		Rijeka		Split		Osijek		MUP sjedište		
			2017.	2018.	2017.	2018.	2017.	2018.	2017.	2018.	2017.	2018.	
91.	Ratni zločin	6										1	6
106.	Trgovanje ljudima	1		1									
118.	Teška tjelesna ozljeda	1		1									
139.	Prijetnja											1	
190.	Neovlaštena proizvodnja i promet drogama	26	13	1	60	8	17	12			4		1
212.	Protupravna gradnja						1						
233.	Pronevjera											4	
236.	Prijevvara	58	11			37					21		
243.	Iznuda											3	
246.	Zloupotreba povjerenja u gospodarskom poslovanju	14	30	3	19	11						5	
247.	Prijevvara u gospodarskom poslovanju				2								
248.	Povreda obveze vođenja trgovačkih i poslovnih knjiga	2						2				1	
249.	Prouzročenje stečaja				3								
256.	Utaja poreza ili carine	37	20	33						3	4		
257.	Izbjegavanje carinskog nadzora	12					2	12					
258.	Subvencijska prijevvara	6				3		3					
264.	Nedozvoljena trgovina	4	1				7	4					
267.	Ometanje rada računalnog sustava	1										8	1
271.	Računalna prijevvara	7						7					
272.	Zloupotreba naprava											3	
278.	Krivotvorenje isprave	30	26	3		25					2		
279.	Krivotvorenje službene ili poslovne isprave	16	9	2	5	1	130	8			3	3	2
280.	Zloupotreba osobne isprave	1		1									
281.	Ovjeravanje neistinitog sadržaja	1	13	1	1								
291.	Zloupotreba položaja i ovlasti	197	14	43	18	1	124	151			2	4	
293.	Primanje mita	1	1		2		1				1		
294.	Davanje mita	1	1				1				1		
296.	Davanje mita za trgovanje utjecajem		1										
303.	Pomoć počinitelju nakon počinjenja kaznenog djela	6									6		
304.	Lažno prijavljivanje kaznenog djela				1			1					
306.	Sprječavanje dokazivanja	2									2		
316.	Lažna uzbuna				1								
317.	Skidanje i povreda službenog pečata i znaka						1						
326.	Protuzakonito ulaženje, kretanje i boravak u Republici Hrvatskoj, drugoj državi članici Europske unije ili potpisnici Šengenskog sporazuma	1				1				4			
328.	Zločinačko udruženje	13	4	3		1				4	9		
331.	Nedozvoljeno posjedovanje, izrada i nabavljanje oružja i eksplozivnih tvari	27		4			1	10			13		
346.	Prisila prema najvišim državnim dužnosnicima Republike Hrvatske											1	
UKUPNO		471	144	96	112	88	286	209	11	68	34	10	

Postotni udjeli razriješenih kaznenih djela prema zakonskoj kvalifikaciji na nacionalnoj razini kriminalističkog istraživanja

Članak KZ-a	Zakonski naziv kaznenog djela	Ukupno 2018.	PNUSKOK											
			Zagreb		Rijeka		Split		Osijek		MUP sjedište			
			2017.	2018.	2017.	2018.	2017.	2018.	2017.	2018.	2017.	2018.		
91.	Ratni zločin	100,0												100,0
106.	Trgovanje ljudima	100,0		100,0										
118.	Teška tjelesna ozljeda	100,0		100,0										
139.	Prijetnja												100,0	
190.	Neovlaštena proizvodnja i promet drogama	100,0	14,4	3,8	66,7	30,8	18,9	46,2			15,4			3,8
212.	Protupravna gradnja						100,0							
233.	Pronevjera												100,0	
236.	Prijevarena	100,0	100,0			63,8					36,2			
243.	Iznuda												100,0	
246.	Zlouporaba povjerenja u gospodarskom poslovanju	100,0	55,6	21,4	35,2	78,6							9,3	
247.	Prijevarena u gospodarskom poslovanju				100,0									
248.	Povreda obveze vođenja trgovačkih i poslovnih knjiga	100,0						100,0					100,0	
249.	Prouzročenje stečaja				100,0									
256.	Utaja poreza ili carine	100,0	87,0	89,2						13,0	10,8			
257.	Izbjegavanje carinskog nadzora	100,0					100,0	100,0						
258.	Subvencijska prijevarena	100,0				50,0		50,0						
264.	Nedozvoljena trgovina	100,0	12,5				87,5	100,0						
267.	Ometanje rada računalnog sustava	100,0											100,0	100,0
271.	Računalna prijevarena	100,0						100,0						
272.	Zlouporaba naprava												100,0	
278.	Krivotvorenje isprave	100,0	100,0	10,0		83,3					6,7			
279.	Krivotvorenje službene ili poslovne isprave	100,0	6,1	12,5	3,4	6,3	88,4	50,0			18,8	2,0	12,5	
280.	Zlouporaba osobne isprave	100,0		100,0										
281.	Ovjeravanje neistinitog sadržaja	100,0	92,9	100,0	7,1									
291.	Zlouporaba položaja i ovlasti	100,0	8,8	21,8	11,3	0,5	77,5	76,6			1,0	2,5		
293.	Primanje mita	100,0	25,0		50,0		25,0				100,0			
294.	Davanje mita	100,0	50,0				50,0				100,0			
296.	Davanje mita za trgovanje utjecajem		100,0											
303.	Pomoć počinitelju nakon počinjenja kaznenog djela	100,0											100,0	
304.	Lažno prijavljivanje kaznenog djela				50,0		50,0							
306.	Sprječavanje dokazivanja	100,0											100,0	
316.	Lažna uzbuna				100,0									
317.	Skidanje i povreda službenog pečata i znaka						100,0							
326.	Protuzakonito ulaženje, kretanje i boravak u Republici Hrvatskoj, drugoj državi članici Europske unije ili potpisnici Šengenskog sporazuma	100,0				100,0				100,0				
328.	Zločinačko udruženje	100,0	50,0	23,1		7,7				50,0	69,2			
331.	Nedozvoljeno posjedovanje, izrada i nabavljanje oružja i eksplozivnih tvari	100,0		14,8			100,0	37,0			48,1			
346.	Prisila prema najvišim državnim dužnosnicima Republike Hrvatske												100,0	
UKUPNO		100,0	24,5	20,4	19,1	18,7	48,7	44,4	1,9	14,4	5,8	2,1		

Razriješena kaznena djela na regionalnoj razini prema kriminalističkoj klasifikaciji i po policijskim upravama*

Policijska uprava	Opći	Terorizam i ekstremno nasilje	Ratni zločini	Organizirani	Gospodarski	Droga	Kibernetički kriminalitet	U K U P N O	Na štetu maloljetnika
osječko-baranjska	116		6	29	636	116	11	914	1
splitsko-dalmatinska	156			37	260	107	232	792	60
zagrebačka	208	6	2	88	160	59	60	583	55
zadarska	89		12	60	248	106	5	520	21
primorsko-goranska	126		3	129	139	100	19	516	53
karlovačka	72			41	327	7	1	448	25
varaždinska	154	1		70	49	141	1	416	76
sisač.-moslavačka	53	1	2	38	126	131	2	353	19
vukov.-srijemska	115	1		71	99	53		339	6
bjelov.-bilogorska	178			22	83	51	5	339	130
dubr.-neretvanska	101				168	58	1	328	40
virov.-podravska	128			3	143	19		293	52
istarska	112	1		5	130	13	4	265	50
kopriv.-križevačka	77			54	72	59	3	265	44
šibensko-kninska	42		1	11	102	64		220	12
međimurska	59			34	61	27		181	13
požeško-slavonska	67			13	8	49	2	139	27
krapinsko-zagorska	21			18	16	53	1	109	3
brodsko-posavska	17	1		13	22	31	2	86	8
ličko-senjska	12			7	21			40	5
UKUPNO	1.903	11	26	743	2.870	1.244	349	7.146	700

*Razvrstano po ukupnom broju kaznenih djela – bez prometa.

Postotni udjeli razriješenih kaznenih djela na regionalnoj razini prema kriminalističkoj klasifikaciji i po policijskim upravama*

Policijska uprava	Opći	Terorizam i ekstremno nasilje	Ratni zločini	Organizirani	Gospodarski	Droga	Kibernetički kriminalitet	U K U P N O	Na štetu maloljetnika
osječko-baranjska	12,7		0,7	3,2	69,6	12,7	1,2	100,0	0,1
splitsko-dalmatinska	19,7			4,7	32,8	13,5	29,3	100,0	7,6
zagrebačka	35,7	1,0	0,3	15,1	27,4	10,1	10,3	100,0	9,4
zadarska	17,1		2,3	11,5	47,7	20,4	1,0	100,0	4,0
primorsko-goranska	24,4		0,6	25,0	26,9	19,4	3,7	100,0	10,3
karlovačka	16,1			9,2	73,0	1,6	0,2	100,0	5,6
varaždinska	37,0	0,2		16,8	11,8	33,9	0,2	100,0	18,3
sisač.-moslavačka	15,0	0,3	0,6	10,8	35,7	37,1	0,6	100,0	5,4
vukov.-srijemska	33,9	0,3		20,9	29,2	15,6		100,0	1,8
bjelov.-bilogorska	52,5			6,5	24,5	15,0	1,5	100,0	38,3
dubr.-neretvanska	30,8				51,2	17,7	0,3	100,0	12,2
virov.-podravska	43,7			1,0	48,8	6,5		100,0	17,7
istarska	42,3	0,4		1,9	49,1	4,9	1,5	100,0	18,9
kopriv.-križevačka	29,1			20,4	27,2	22,3	1,1	100,0	16,6
šibensko-kninska	19,1		0,5	5,0	46,4	29,1		100,0	5,5
međimurska	32,6			18,8	33,7	14,9		100,0	7,2
požeško-slavonska	48,2			9,4	5,8	35,3	1,4	100,0	19,4
krapinsko-zagorska	19,3			16,5	14,7	48,6	0,9	100,0	2,8
brodsko-posavska	19,8	1,2		15,1	25,6	36,0	2,3	100,0	9,3
ličko-senjska	30,0			17,5	52,5			100,0	12,5
UKUPNO	26,6	0,2	0,4	10,4	40,2	17,4	4,9	100,0	9,8

*Razvrstano po ukupnom broju kaznenih djela – bez prometa.

Razriješena kaznena djela po policijskim upravama prema kriminalističkoj klasifikaciji i razini kriminalističkog istraživanja (bez prometa)

Policijska uprava	Razriješena kaznena djela			Razriješena kaznena djela u 2018. prema razinama					
				lokalno		regionalno		nacionalno	
	2017.	2018.	+ - %	kd	%	kd	%	kd	%
zagrebačka	7.834	7.737	-1,2	7.023	90,8	583	7,5	131	1,7
splitsko-dalmatinska	3.130	2.618	-16,4	1.766	67,5	792	30,3	60	2,3
primorsko-goranska	2.864	2.341	-18,3	1.811	77,4	516	22,0	14	0,6
osječko-baranjska	2.863	2.489	-13,1	1.566	62,9	914	36,7	9	0,4
istarska	2.066	2.134	3,3	1.862	87,3	265	12,4	7	0,3
dubr.-neretvanska	1.018	999	-1,9	670	67,1	328	32,8	1	0,1
karlovačka	1.002	1.256	25,3	807	64,3	448	35,7	1	0,1
sislačko-moslavačka	994	1.197	20,4	838	70,0	353	29,5	6	0,5
šibensko-kninska	1.082	953	-11,9	729	76,5	220	23,1	4	0,4
vukov.-srijemska	1.193	1.326	11,1	941	71,0	339	25,6	46	3,5
zadarska	1.414	1.755	24,1	1.095	62,4	520	29,6	140	8,0
bjelov.-bilogorska	847	832	-1,8	475	57,1	339	40,7	18	2,2
brodsko-posavska	733	669	-8,7	557	83,3	86	12,9	26	3,9
kopriv.-križevačka	958	1.054	10,0	788	74,8	265	25,1	1	0,1
krapinsko-zagorska	795	619	-22,1	510	82,4	109	17,6		0,0
ličko-senjska	427	371	-13,1	330	88,9	40	10,8	1	0,3
međimurska	725	510	-29,7	329	64,5	181	35,5		0,0
požeško-slavonska	377	411	9,0	268	65,2	139	33,8	4	1,0
varaždinska	1.066	1.279	20,0	861	67,3	416	32,5	2	0,2
virov.-podravska	848	748	-11,8	455	60,8	293	39,2		0,0
UKUPNO	32.236	31.298	-2,9	23.681	75,7	7.146	22,8	471	1,5

2. 15. 2. Počinitelji

Prijavljeni počinitelji kaznenih djela prema kriminalističkoj klasifikaciji i razini kriminalističkog istraživanja

Kriminalitet	Ukupno 2018.	Razina								
		nacionalna			regionalna			lokalna		
		2017.	2018.	+ - %	2017.	2018.	+ - %	2017.	2018.	+ - %
Opći	12.208	12	25	+108,3	1.014	888	-12,4	11.798	11.295	-4,3
Terorizam i ekstremno nasilje	23				13	7	-46,2	44	16	-63,6
Ratni zločini	25	6	5	-16,7	13	14	+7,7	3	6	+100,0
Organizirani	1.348	4	48	+1100,0	411	514	+25,1	514	786	+52,9
Gospodarski	1.117	112	128	+14,3	821	670	-18,4	615	319	-48,1
Droga	1.094	46	26	-43,5	477	513	+7,5	645	555	-14,0
Kibernetički kriminalitet	178		1			47			130	
UKUPNO BEZ PROMETA	15.993	180	233	+29,4	2.749	2.653	-3,5	13.619	13.107	-3,8
U prometu	1.406					1		1.435	1.405	-2,1
U K U P N O	17.399	180	233	+29,4	2.749	2.654	-3,5	15.054	14.512	-3,6
Na štetu maloljetnika	2.676				299	246	-17,7	2.553	2.430	-4,8

Postotni udjeli počinitelja kaznenih djela prema kriminalističkoj klasifikaciji i razini kriminalističkog istraživanja

Kriminalitet	Ukupno 2018.	Razina								
		nacionalna			regionalna			lokalna		
		2017.	2018.	Razlika	2017.	2018.	Razlika	2017.	2018.	Razlika
Opći	100,0	0,1	0,2	0,1	7,9	7,3	-0,6	92,0	92,5	0,5
Terorizam i ekstremno nasilje	100,0				22,8	30,4	7,6	77,2	69,6	-7,6
Ratni zločini	100,0	27,3	20,0	-7,3	59,1	56,0	-3,1	13,6	24,0	10,4
Organizirani	100,0	0,4	3,6	3,1	44,2	38,1	-6,1	55,3	58,3	3,0
Gospodarski	100,0	7,2	11,5	4,2	53,0	60,0	6,9	39,7	28,6	-11,2
Droga	100,0	3,9	2,4	-1,6	40,8	46,9	6,1	55,2	50,7	-4,5
Kibernetički kriminalitet	100,0		0,6	0,6		26,4	26,4		73,0	73,0
UKUPNO BEZ PROMETA	100,0	1,1	1,5	0,4	16,6	16,6	0,0	82,3	82,0	-0,3
U prometu	100,0					0,1	0,1	100,0	99,9	-0,1
U K U P N O	100,0	1,0	1,3	0,3	15,3	15,3	0,0	83,7	83,4	-0,3
Na štetu maloljetnika	100,0				10,5	9,2	-1,3	89,5	90,8	1,3

Prijavljeni počinitelji kaznenih djela prema kriminalističkoj klasifikaciji na nacionalnoj razini kriminalističkog istraživanja

Kriminalitet	Ukupno 2018.	PNUSKOK									
		Zagreb		Rijeka		Split		Osijek		MUP sjedište	
		2017.	2018.	2017.	2018.	2017.	2018.	2017.	2018.	2017.	2018.
Opći	25	7	3	2	8	2			14	1	
Terorizam i ekstremno nasilje											
Ratni zločini	5									6	5
Organizirani	48		13		3		14	3	18	1	
Gospodarski	128	34	85	25	13	16	21	15	7	22	2
Droga	26	24	3	4	3	18	11		7		2
Kibernetički kriminalitet	1										1
U K U P N O	233	65	104	31	27	36	46	18	46	30	10
Na štetu maloljetnika											

Postotni udjeli počinitelja kaznenih djela prema kriminalističkoj klasifikaciji na nacionalnoj razini kriminalističkog istraživanja

Kriminalitet	Ukupno 2018.	PNUSKOK									
		Zagreb		Rijeka		Split		Osijek		MUP sjedište	
		2017.	2018.	2017.	2018.	2017.	2018.	2017.	2018.	2017.	2018.
Opći	100,0	58,3	12,0	16,7	32,0	16,7			56,0	8,3	
Terorizam i ekstremno nasilje											
Ratni zločini	100,0									100,0	100,0
Organizirani	100,0		27,1		6,3		29,2	75,0	37,5	25,0	
Gospodarski	100,0	30,4	66,4	22,3	10,2	14,3	16,4	13,4	5,5	19,6	1,6
Droga	100,0	52,2	11,5	8,7	11,5	39,1	42,3		26,9		7,7
Kibernetički kriminalitet	100,0										100,0
U K U P N O	100,0	36,1	44,6	17,2	11,6	20,0	19,7	10,0	19,7	16,7	4,3
Na štetu maloljetnika											

Broj prijavljenih kaznenih djela po počinitelju

Kriminalitet	Ukupno 2018.	PNUSKOK									
		Zagreb		Rijeka		Split		Osijek		MUP sjedište	
		2017.	2018.	2017.	2018.	2017.	2018.	2017.	2018.	2017.	2018.
Opći	4,0	7,3	1,7	1,5	7,8	1,0			2,2	1,0	
Terorizam i ekstremno nasilje											
Ratni zločini	1,2									0,2	1,2
Organizirani	1,2		0,6		0,7		1,9	2,7	1,2	3,0	
Gospodarski	2,1	2,4	1,0	2,0	1,2	16,6	7,8	0,2	1,6	1,3	1,0
Droga	1,0	0,5	0,3	15,0	2,7	0,9	1,0		0,6		0,5
Kibernetički kriminalitet	8,0										1,0
U K U P N O	2,0	2,3	0,9	3,6	3,3	7,9	4,5	0,6	1,5	1,2	1,1
Na štetu maloljetnika											

Prijavljeni počinitelji kaznenih djela prema zakonskoj kvalifikaciji na nacionalnoj razini kriminalističkog istraživanja

Članak KZ-a	Zakonski naziv kaznenog djela	Ukupno 2018.	PNUSKOK									
			Zagreb		Rijeka		Split		Osijek		MUP sjedište	
			2017.	2018.	2017.	2018.	2017.	2018.	2017.	2018.	2017.	2018.
91.	Ratni zločin	5									6	5
106.	Trgovanje ljudima	4		4								
118.	Teška tjelesna ozljeda	1		1								
139.	Prijetnja										1	
190.	Neovlaštena proizvodnja i promet drogama	26	24	3	4	3	18	11		7		2
212.	Protupravna gradnja						1					
233.	Pronevjera										1	
236.	Prijevvara	17	6			8				9		
243.	Iznuda										1	
246.	Zloupotreba povjerenja u gospodarskom poslovanju	24	28	17	6	7					17	
247.	Prijevvara u gospodarskom poslovanju				1							
248.	Povreda obveze vođenja trgovačkih i poslovnih knjiga	2						2				
256.	Utaja poreza ili carine	72		66					15	6		
257.	Izbjegavanje carinskog nadzora	8					2	8				
258.	Subvencijska prijevvara	6				3		3				
264.	Nedozvoljena trgovina	2					6	2				
267.	Ometanje rada računalnog sustava	1										1
272.	Zloupotreba naprava										1	
278.	Krivtvođenje isprave	1	1	1								
279.	Krivtvođenje službene ili poslovne isprave	5	1		2		3	3				2
281.	Ovjeravanje neistinitog sadržaja	1		1								
291.	Zloupotreba položaja i ovlasti	19	3	2	15	3	2	13		1	3	
293.	Primanje mita				1		1					
294.	Davanje mita		1				1					
296.	Davanje mita za trgovanje utjecajem		1									
303.	Pomoć počinitelju nakon počinjenja kaznenog djela	3								3		
304.	Lažno prijavljivanje kaznenog djela				2		2					
306.	Sprječavanje dokazivanja	2								2		
326.	Protuzakonito ulaženje, kretanje i boravak u Republici Hrvatskoj, drugoj državi članici Europske unije ili potpisnici Šengenskog sporazuma	3				3			3			
328.	Zločinačko udruženje	7		1						6		
331.	Nedozvoljeno posjedovanje, izrada i nabavljanje oružja i eksplozivnih tvari	24		8				4		12		
UKUPNO		233	65	104	31	27	36	46	18	46	30	10

Postotni udjeli počinitelja kaznenih djela prema zakonskoj kvalifikaciji na nacionalnoj razini kriminalističkog istraživanja

Članak KZ-a	Zakonski naziv kaznenog djela	Ukupno 2018.	PNUSKOK										
			Zagreb		Rijeka		Split		Osijek		MUP sjedište		
			2017.	2018.	2017.	2018.	2017.	2018.	2017.	2018.	2017.	2018.	
91.	Ratni zločin	100,0										100,0	100,0
106.	Trgovanje ljudima	100,0		100,0									
118.	Teška tjelesna ozljeda	100,0		100,0									
139.	Prijetnja											100,0	
190.	Neovlaštena proizvodnja i promet drogama	100,0	52,2	11,5	8,7	11,5	39,1	42,3		26,9			7,7
212.	Protupravna gradnja						100,0						
233.	Pronevjera											100,0	
236.	Prijevarena	100,0	100,0			47,1				52,9			
243.	Iznuda											100,0	
246.	Zloupotreba povjerenja u gospodarskom poslovanju	100,0	54,9	70,8	11,8	29,2						33,3	
247.	Prijevarena u gospodarskom poslovanju				100,0								
248.	Povreda obveze vođenja trgovačkih i poslovnih knjiga	100,0							100,0				
256.	Utaja poreza ili carine	100,0		91,7					100,0	8,3			
257.	Izbjegavanje carinskog nadzora	100,0					100,0	100,0					
258.	Subvencijska prijevarena	100,0				50,0		50,0					
264.	Nedozvoljena trgovina	100,0					100,0	100,0					
267.	Ometanje rada računalnog sustava	100,0											100,0
272.	Zloupotreba naprava											100,0	
278.	Krivotvorenje isprave	100,0	100,0	100,0									
279.	Krivotvorenje službene ili poslovne isprave	100,0	16,7		33,3		50,0	60,0					40,0
281.	Ovjeravanje neistinitog sadržaja	100,0		100,0									
291.	Zloupotreba položaja i ovlasti	100,0	13,0	10,5	65,2	15,8	8,7	68,4		5,3	13,0		
293.	Primanje mita				50,0		50,0						
294.	Davanje mita		50,0				50,0						
296.	Davanje mita za trgovanje utjecajem		100,0										
303.	Pomoć počinitelju nakon počinjenja kaznenog djela	100,0								100,0			
304.	Lažno prijavljivanje kaznenog djela				50,0		50,0						
306.	Sprječavanje dokazivanja	100,0								100,0			
326.	Protuzakonito ulaženje, kretanje i boravak u Republici Hrvatskoj, drugoj državi članici Europske unije ili potpisnici Šengenskog sporazuma	100,0				100,0			100,0				
328.	Zločinačko udruženje	100,0		14,3						85,7			
331.	Nedozvoljeno posjedovanje, izrada i nabavljanje oružja i eksplozivnih tvari	100,0		33,3				16,7		50,0			
UKUPNO		100,0	36,1	44,6	17,2	11,6	20,0	19,7	10,0	19,7	16,7	4,3	

Broj kaznenih djela po počinitelju

Članak KZ-a	Zakonski naziv kaznenog djela	Ukupno 2018.	PNUSKOK										
			Zagreb		Rijeka		Split		Osijek		MUP sjedište		
			2017.	2018.	2017.	2018.	2017.	2018.	2017.	2018.	2017.	2018.	
91.	Ratni zločin	1,2										0,2	1,2
106.	Trgovanje ljudima	0,3		0,3									
118.	Teška tjelesna ozljeda	1,0		1,0									
139.	Prijetnja											1,0	
190.	Neovlaštena proizvodnja i promet drogama	1,0	0,5	0,3	15,0	2,7	0,9	1,0		0,6			0,5
212.	Protupravna gradnja						1,0						
233.	Pronevjera											4,0	
236.	Prijevvara	3,4	1,8			4,6				2,3			
243.	Iznuda											3,0	
246.	Zloupotreba povjerenja u gospodarskom poslovanju	0,6	1,1	0,2	3,2	1,6						0,3	
247.	Prijevara u gospodarskom poslovanju				2,0								
248.	Povreda obveze vođenja trgovačkih i poslovnih knjiga	1,0						1,0					
256.	Utaja poreza ili carine	0,5		0,5					0,2	0,7			
257.	Izbjegavanje carinskog nadzora	1,5					1,0	1,5					
258.	Subvencijska prijevara	1,0				1,0		1,0					
264.	Nedozvoljena trgovina	2,0					1,2	2,0					
267.	Ometanje rada računalnog sustava	1,0											1,0
272.	Zloupotreba naprava											3,0	
278.	Krivotvorenje isprave	30,0	26,0	3,0									
279.	Krivotvorenje službene ili poslovne isprave	3,2	10,0		2,5		43,3	2,7					1,0
281.	Ovjeravanje neistinitog sadržaja	1,0		1,0									
291.	Zloupotreba položaja i ovlasti	10,4	4,7	21,5	1,2	0,3	62,0	11,6		2,0	1,7		
293.	Primanje mita				2,0		1,0						
294.	Davanje mita		1,0				1,0						
296.	Davanje mita za trgovanje utjecajem		1,0										
303.	Pomoć počinitelju nakon počinjenja kaznenog djela	2,0								2,0			
304.	Lažno prijavljivanje kaznenog djela				0,5		0,5						
306.	Sprječavanje dokazivanja	1,0								1,0			
326.	Protuzakonito ulaženje, kretanje i boravak u Republici Hrvatskoj, drugoj državi članici Europske unije ili potpisnici Šengenskog sporazuma	0,3				0,3			1,3				
328.	Zločinačko udruženje	1,9		3,0						1,5			
331.	Nedozvoljeno posjedovanje, izrada i nabavljanje oružja i eksplozivnih tvari	1,1		0,5				2,5		1,1			
UKUPNO		2,0	2,3	0,9	3,6	3,3	7,9	4,5	0,6	1,5	1,2	1,1	

Prijavljeni počinitelji kaznenih djela na regionalnoj razini prema kriminalističkoj klasifikaciji i po policijskim upravama*

Policijska uprava	Opći	Terorizam i ekstremno nasilje	Ratni zločini	Organizirani	Gospodarski	Droga	Kibernetički kriminalitet	U K U P N O	Na štetu maloljetnika
zagrebačka	89	4	4	62	100	72	12	343	16
splitsko-dalmatinska	135			20	64	89	6	314	42
primorsko-goranska	70		1	111	41	29	3	255	23
zadarska	57		1	47	48	68	10	231	13
vukov.-srijemska	31			74	30	29		164	3
osječko-baranjska	7		1	13	83	24	4	132	
varaždinska	61			29	17	25		132	20
sislač.-moslavačka	27	1	6	33	29	17		113	6
šibensko-kninska	59		1	12	21	19		112	4
virov.-podravska	46			3	47	10		106	29
bjelov.-bilogorska	51			6	35	8	2	102	18
karlovačka	41			44	13	3		101	14
dubr.-neretvanska	42				21	22	1	86	9
kopriv.-križevačka	27			12	25	15	2	81	6
međimurska	29			12	28	11		80	8
istarska	48	1		4	9	7	4	73	11
požeško-slavonska	36			11	8	14	1	70	12
krapinsko-zagorska	13			3	9	34	1	60	2
brodsko-posavska	9	1		7	21	17	1	56	4
ličko-senjska	10			11	21			42	6
UKUPNO	888	7	14	514	670	513	47	2.653	246

*Razvrstano po ukupnom broju počinitelja - bez prometa.

Postotni udjeli počinitelja kaznenih djela na regionalnoj razini prema kriminalističkoj klasifikaciji i po policijskim upravama*

Policijska uprava	Opći	Terorizam i ekstremno nasilje	Ratni zločini	Organizirani	Gospodarski	Droga	Kibernetički kriminalitet	U K U P N O	Na štetu maloljetnika
zagrebačka	25,9	1,2	1,2	18,1	29,2	21,0	3,5	100,0	4,7
splitsko-dalmatinska	43,0			6,4	20,4	28,3	1,9	100,0	13,4
primorsko-goranska	27,5		0,4	43,5	16,1	11,4	1,2	100,0	9,0
zadarska	24,7		0,4	20,3	20,8	29,4	4,3	100,0	5,6
vukov.-srijemska	18,9			45,1	18,3	17,7		100,0	1,8
osječko-baranjska	5,3		0,8	9,8	62,9	18,2	3,0	100,0	
varaždinska	46,2			22,0	12,9	18,9		100,0	15,2
sislač.-moslavačka	23,9	0,9	5,3	29,2	25,7	15,0		100,0	5,3
šibensko-kninska	52,7		0,9	10,7	18,8	17,0		100,0	3,6
virov.-podravska	43,4			2,8	44,3	9,4		100,0	27,4
bjelov.-bilogorska	50,0			5,9	34,3	7,8	2,0	100,0	17,6
karlovačka	40,6			43,6	12,9	3,0		100,0	13,9
dubr.-neretvanska	48,8				24,4	25,6	1,2	100,0	10,5
kopriv.-križevačka	33,3			14,8	30,9	18,5	2,5	100,0	7,4
međimurska	36,3			15,0	35,0	13,8		100,0	10,0
istarska	65,8	1,4		5,5	12,3	9,6	5,5	100,0	15,1
požeško-slavonska	51,4			15,7	11,4	20,0	1,4	100,0	17,1
krapinsko-zagorska	21,7			5,0	15,0	56,7	1,7	100,0	3,3
brodsko-posavska	16,1	1,8		12,5	37,5	30,4	1,8	100,0	7,1
ličko-senjska	23,8			26,2	50,0			100,0	14,3
UKUPNO	33,5	0,3	0,5	19,4	25,3	19,3	1,8	100,0	9,3

*Razvrstano po ukupnom broju počinitelja - bez prometa.

Regionalna razina - prosječan broj kaznenih djela po počinitelju*

Policijska uprava	Opći	Terorizam i ekstremno nasilje	Ratni zločini	Organizirani	Gospodarski	Droga	Kibernetički kriminalitet	UKUPNO	Na štetu maloljetnika
osječko-baranjska	16,6		6,0	2,2	7,6	4,8	1,0	6,8	
karlovačka	1,8			0,9	25,5	2,3		4,5	1,8
dubr.-neretvanska	2,4				8,0	2,6	8,0	3,9	4,4
istarska	2,4	1,0		1,3	14,4	1,9	1,0	3,7	4,5
bjelov.-bilogorska	3,6			3,7	2,4	6,4	3,5	3,4	7,3
kopriv.-križevačka	2,9			4,5	2,9	3,9	1,5	3,3	7,3
sislač.-moslavačka	2,1	1,0	0,5	1,2	4,3	7,7		3,2	3,2
varaždinska	2,5			2,3	2,9	5,6		3,1	3,8
virov.-podravska	2,8			1,0	3,0	1,9		2,8	1,8
splitsko-dalmatinska	1,3			1,9	4,0	1,2	38,7	2,6	1,4
međimurska	2,0			2,8	2,2	2,5		2,3	1,6
zadarska	1,7		12,0	1,3	5,2	1,6	0,5	2,3	1,8
wukov.-srijemska	3,9			1,0	3,3	1,9		2,1	2,0
požeško-slavonska	2,0			1,3	1,0	3,5	3,0	2,1	2,3
šibensko-kninska	0,9		1,0	0,9	4,9	3,4		2,1	3,0
primorsko-goranska	1,8		3,0	1,2	3,4	3,4	6,3	2,0	2,3
krapinsko-zagorska	1,7			6,0	1,8	1,6	1,0	1,8	1,5
zagrebačka	2,4	1,5	0,5	1,4	1,6	0,8	5,0	1,7	3,4
brodsko-posavska	2,0	1,0		1,9	1,0	1,8	2,0	1,6	2,0
ličko-senjska	1,2			0,6	1,0			1,0	0,8
UKUPNO	2,2	1,9	1,9	1,5	4,3	2,4	7,6	2,7	2,9

*Razvrstano po ukupnom broju počinitelja - bez prometa.

2. 15. 3. Odbačene kaznene prijave prema razlozima odbačaja

Zakon o	RAZLOZI ODBAČAJA		UKUPNO	LOKALNI	REGIONALNI	NACIONALNA							
						UKUPNO	PNUSKOK ZAGREB	PNUSKOK RIJEKA	PNUSKOK SPLIT	PNUSKOK OSIJEK	MUP	SJEDIŠTE	
kaznenom postupku - redovni postupak	206.st.1. t.1.	33. KZ - Beznačajno djelo	184	179	5								
	206.st.1. t.1.	čl. 3. KZ-a - Ne progoni se po službenoj dužnosti	609	499	110								
		čl. 3. KZ-a - Ne progoni se po službenoj dužnosti - blagodat nesvjedočenja	59	58	1								
	206.st.1. t.1.	čl. 3. KZ-a - Promjena zakonskih propisa	2	1	1								
	206.st.1. t.1.	čl. 21 - KZ-a - Nužna obrana	3	3									
	206.st.1. t.1.	čl. 22 - KZ-a - Krajnja nužda											
	206.st.1. t.1.	Nije kd zbog pravnog shvaćanja Vrhovnog suda	1	1									
	206.st.1. t.1.	Ostali razlozi	136	133	3								
	206.st.1.t.2.	Zastara	468	457	11								
	206.st.1.t.2.	Amnestija, pomilovanje											
	206.st.1.t.2.	KD već pravomoćno presuđeno	8	7	1								
	206.st.1.t.2.	Okolnosti koje isključuju kazneni progon	291	278	12	1		1					
	206.st.1. t.3.	Okolnosti koje isključuju krivnju	100	51	49								
	206.st.1. t.4.	Ne postoje osnove sumnje da je osumnj. poč. kd	1.464	1.247	215	2		2					
		Ne postoje osnove sumnje da je osumnj. poc. kd - blagodat nesvjedočenja	269	262	7								
	206.st.1.t.5.	Prijava nije vjerodostojna	3	3									
206. e st. 1	Važno za otkrivanje kd zloč. Udruživanja (svjedok-po												
kaznenom postupku - načelo svrhovitosti	206 c st. 1 t.1	Vjerojatnost oslobođenja od kazne	53	53									
	206 c st. 1 t.2	Nesvrhovitost - u tijeku je izvršenje kazne ili zašt. mj	2	2									
	206. c st. 1. t.	Okrivljenik izručen ili predan stranoj državi											
	206. c st. 1. t.	Izručen Međunarodnom kaznenom sudu											
	206. c st. 1. t.	Nesvrhovitost - više kaznenih djela s istim bićem	5	3	2								
	206. d st. 1. t.	Preuzeo obvezu nadoknade štete	70	70									
	206. d st. 1. t.	Obveza uplate određene svote u korist javne ustan.	52	52									
	206. d st. 1. t.	Obveza isplate plaćanja dospjelih obveza...	2	2									
	206. d st. 1. t.	Obveza rada za opće dobro	17	5	12								
	206. d st. 1. t.	Obveza odvikavanja od ovisnosti	6	6									
	206. d. st. 1. t	Obveza podvrgavanju psihosocijalnoj terapiji	20	18	2								
206. e. st. 1.	Važno za otkrivanje kd zločinačkog udruživanja												
USKOKU	28. a st.1.	Nije kazneno djelo iz nadležnosti USKOK-a											
	28.st.1.	Okrivljenik nije počinio k.d. iz nadležnosti USKOK-a											
DO*	51. f	Kazn. post. u državi članici pravomoćno dovršen											
	206. st. 1 t. 1.	Beznačajno djelo	4	4									
	čl. 62. st. 1	Rođaci i druge bliske osobe											
Uputa Ravnateljstva iz 2010. g. 511-01-95-3/8-210 Načelo "NE BIS IN IDE			9	7	2								

Zakon o	RAZLOZI ODBAČAJA		UKUPNO	LOKALNI	REGIONALNI	NACIONALNA						
						UKUPNO	PNUSKOK ZAGREB	PNUSKOK RIJEKA	PNUSKOK SPLIT	PNUSKOK OSIJEK	MUP SJEDIŠTE	
sudovima za mladež	Djeca	49.	Osoba nije navršila 14 godina	18	18							
		Nema osnovane sumnje da je dijete počinilo kazneno djelo										
	Maloljetnici	70 st.1.	206.st.1.t.1	Ne progoni se po službenoj dužnosti	19	18	1					
		70 st.1.	206. st. 1. t.	Beznačajno djelo	16	16						
		70 st.1.	206. st. 1. t.	Izmjena zakonskih propisa								
		70 st.1.	206. st. 1. t.	Ne progoni se po službenoj dužnosti (prema shvaćanju VS)								
		70 st.1.	206. st. 1. t.	Nužna obrana								
		70 st.1.	206. st. 1. t.	Krajnja nužda								
		70 st.1.	206. st. 1. t.	Ostali razlozi	5	5						
		70 st.1.	206.st.1.t.2	čl. 81.KZ-a - Zastara	1		1					
		70 st.1.		Amnestija, pomilovanje								
		70 st.1.	206. st. 1. t.	Kazneno djelo pravomoćno presuđeno	1	1						
		70 st.1.	206.st.1.t.2	Isključuju kazneni progon	16	7	9					
		70 st.1.	206.st.1.t.3	Isključuju krivnju	2	2						
		70 st.1.	206.st.1.t.4	Nema osnovane sumnje	55	55						
	70 st.1.	206.st.1.t.5	Prijava nije vjerodostojna									
	71. st.1.		Svrhovitost s obzirom na okolnosti u svezi mlt. osob	254	243	11						
	71.st.2.		Svrhovitost - više kaznenih djela	96	96							
	72.st.1.		Ispunjenje Zakonom predviđenih obveza	276	263	13						
	73.st.1.		Izvršenje kazne ili odgojne mjere u tijeku	165	165							
odgovorn. prav. oso.	24.		Pravna osoba nema imovine									
	24.		Neznatna imovina pravne osobe									
	24.		Stečajni postupak u tijeku	1		1						
UKUPNO ODBAČAJA			4.762	4.290	469	3	3					
RAZLOZI ODBAČAJA GRUPE "A"			2.147	1.819	326	2	2					
RAZLOZI ODBAČAJA GRUPE "B"			2.615	2.471	143	1	1					
UKUPNO RAZRIJEŠENIH KAZNENIH DJELA			32.761	25.143	7.147	471	96	88	209	68	10	
UDIO ODBAČAJA (% od razr. kazn. djela)			14,5	17,1	6,6	0,6	3,4					

2. 16. Pregled odbačaja kaznenih djela

Razlozi odbačaja kaznenih djela (I. dio)

Zakon o	RAZLOZI ODBAČAJA			ODBAČAJI ZA KAZNENA DJELA								
				općeg kriminaliteta	organiziranog kriminaliteta	zlouporaba opojnih droga	gospodarskog kriminaliteta	terorizma i ratnih zločina	kazneno-pravne zaštite djece i maloljetnika u prometu	kibernetičkog kriminaliteta	U P U N O	
kaznenom postupku - redovni postupak	206.st.1. t.1.	33. KZ - Beznačajno djelo		97	13	33	3	1	15		22	184
	206.st.1. t.1.	Ne progoni se po službenoj dužnosti		291	11	14	79	1	164	32	17	609
	206.st.1. t.1.	Ne progoni se po službenoj dužnosti - blagodat nesvjedočenja		7					51		1	59
	206.st.1. t.1.	čl. 3. KZ-a - Promjena zakonskih propisa			1		1					2
	206.st.1. t.1.	čl. 21 - KZ-a - Nužna obrana		2					1			3
	206.st.1. t.1.	čl. 22 - KZ-a - Krajnja nužda										
	206.st.1. t.1.	Nije kd zbog pravnog shvaćanja Vrhovnog suda									1	1
	206.st.1. t.1.	Ostali razlozi		66	1				35	7	27	136
	206.st.1.t.2.	Zastara		437	1		11		8		11	468
	206.st.1.t.2.	Amnestija, pomilovanje										
	206.st.1.t.2.	KD već pravomoćno presuđeno		5					3			8
	206.st.1.t.2.	Okolnosti koje isključuju kazneni progon		210	10	2	7		54	6	2	291
	206.st.1. t.3.	Okolnosti koje isključuju krivnju		38	3		1		5	4	49	100
	206.st.1. t.4.	Ne postoje osnove sumnje da je osumnj. poč. kd		918	87	55	89	1	231	30	53	1.464
	206.st.1. t.4.	Ne postoje osnove sumnje da je osumnj. poč. kd - blagodat nesvjedočenja		42					227			269
	206.st.1.t.5.	Prijava nije vjerodostojna		3								3
	206. e st. 1	Važno za otkrivanje kd zloč. udruživanja (svjedok-pokajnik)										
	kaznenom postupku - načelo svrhovitosti	206 c st. 1 t. 1	Vjerojatnost oslobođenja od kazne		17					15	21	
206 c st. 1 t. 2		Nesvrhovitost - u tijeku je izvršenje kazne ili zašt. m		2								2
206. c st. 1. t. 3		Okrivljenik izručen ili predan stranoj državi										
206. c st. 1. t. 3		Izručen Međunarodnom kaznenom sudu										
206. c st. 1. t. 4		Nesvrhovitost - više kaznenih djela s istim bićem		3		1	1					5
206. d st. 1. t. 1		Preuzeo obvezu nadoknade štete		46			1		21		2	70
206. d st. 1. t. 2		Obveza uplate određene svote u korist javne ustan.		28	3	1	1		9	10		52
206. d st. 1. t. 3		Obveza isplate plaćanja dospjelih obveza...		1					1			2
206. d st. 1. t. 4		Obveza rada za opće dobro		12			1	1		3		17
206. d st. 1. t. 5		Obveza odvikavanja od ovisnosti		1					2		3	6
206. d. st. 1. t. 6		Obveza podvrgavanju psihosocijalnoj terapiji							20			20
206. e. st. 1.		Važno za otkrivanje kd zločinačkog udruživanja										
USKOK U	28. a st.1.	Nije kazneno djelo iz nadležnosti USKOK-a										
	28.st.1.	Okrivljenik nije počinio k.d. iz nadležnosti USKOK-a										
DO*	51. f	Kazn. post. u državi članici pravomoćno dovršen										
	206. st. 1 t. 1.	Beznačajno djelo		3	1							4
	čl. 62. st. 1	Rođaci i druge bliske osobe										
Uputa Ravnateljstva iz 2010. g. 511-01-95-3/8-210 Načelo "NE BIS IN IDEM"				3	2				4		9	

Razlozi odbačaja kaznenih djela (II. dio)

Zakon o	RAZLOZI ODBAČAJA			ODBAČAJI ZA KAZNENA DJELA										
				općeg kriminaliteta	organiziranog kriminaliteta	zlouporaba opojnih droga	gospodarskog kriminaliteta	terorizma i ratnih zločina	kazneno-pravne zaštite djece i maloljetnika u prometu	kibernetičkog kriminaliteta	U K U P N O			
sudovima za mladež	Djeca	49.	Osoba nije navršila 14 godina	15					3				18	
		Nema osnovane sumnje da je dijete počinilo kazneno djelo												
	Maloljetnici	70 st.1.	206.st.1.t.1. ZKP	Ne progoni se po službenoj dužnosti (nije kd)	11					3		5		19
		70 st.1.	206. st. 1. t. 1 ZKP	Beznačajno djelo	3		12			1				16
		70 st.1.	206. st. 1. t. 1 ZKP u svezi st. 3	Ne progoni se po služb. dužn. zbog izmjena zakon. propisa										
		70 st.1.	206. st. 1 t. 1 ZKP	Ne progoni se po službenoj dužnosti (prema shvaćanju VS)										
		70 st.1.	206. st. 1 t. 1 ZKP	Nužna obrana										
		70 st.1.	206. st. 1 t. 1. ZKP	Krajnja nužda										
		70 st.1.	206. st. 1 t. 1 ZKP	Ostali razlozi	4	1								5
		70 st.1.	206.st.1.t.2. ZKP	čl. 81.KZ-a - Zastara						1				1
		70 st.1.		Amnestija, pomilovanje										
		70 st.1.	206. st. 1. t. 2 ZKP	Kazneno djelo pravomoćno presuđeno	1									1
		70 st.1.	206.st.1.t.2. ZKP	Isključuju kazneni progon	7		9							16
		70 st.1.	206.st.1.t.3. ZKP	Isključuju krivnju	1					1				2
		70 st.1.	206.st.1.t.4. ZKP	Nema osnovane sumnje	51		1			1		2		55
		70 st.1.	206.st.1.t.5.	Prijava nije vjerodostojna										
		71. st.1.	Svrhovitost s obzirom na okolnosti u svezi mlt. osobe		188	8	10	4		29	5	10		254
	71.st.2.	Svrhovitost - više kaznenih djela		38							58		96	
	72.st.1.	Ispunjenje Zakonom predviđenih obveza		164	11	9			66	20	6		276	
	73.st.1.	Izvršenje kazne ili odgojne mjere u tijeku		140	4				5		16		165	
odgovorn. prav. oso.	24.	Pravna osoba nema imovine												
	24.	Neznatna imovina pravne osobe												
	24.	Stečajni postupak u tijeku					1					1		
UKUPNO				2.855	157	147	200	4	976	138	285	4.762		

Razlozi odbačaja kaznenih djela bez prometa po policijskim upravama (I. dio)

Zakon o	kaznenom postupku - redovni postupak														kaznenom postupku - načelo svrhovitosti														
	33. KZ - Beznačajno djelo	Ne progoni se po službenoj dužnosti	Ne progoni se po službenoj dužnosti - blagodat nesvjedočenja	čl. 3. KZ-a - Promjena zakorskih propisa	čl. 21 - KZ-a - Nužna obrana	čl. 22 - KZ-a - Krajnja nužda	Nije kd zbog pravog shvaćanja Vrhovnog suda	Ostali razlozi	Zastara	Amnestija, pomilovanje	KD već pravomoćno presuđeno	Okolnosti koje isključuju kazneni progon	Okolnosti koje isključuju krivnju	Ne postoje osnove sumnje da je osumnj. poč. kd	Ne postoje osnove sumnje da je osumnj. poč. Kd - blagodat nesvjedočenja	Prijava nije vjerodostojna	Važno za otkrivanje kd zloč. Udruživanja (svjedok-pokajnik)	Vjerojatnost oslobođenja od kazne	Nesvrhovitost - u tijeku je izvršenje kazne ili za	Okrivljenik izručen ili predan stranoj državi	Izručen Međunarodnom kaznenom sudu	Nesvrhovitost - više kaznenih djela s istim bičem	Preuzeo obvezu nadoknade štete	Obveza uplate određene svote u korist javne ustan.	Obveza isplate plaćanja dospjelih obveza...	Obveza rada za opće dobro	Obveza odvikavanja od ovisnosti	Obveza podvrgavanju psihosocijalnoj terapiji	Važno za otkrivanje kd zločinačkog udruživanja
POLICIJSKE UPRAVE	206.st.1. t.1.	206.st.1. t.1.		206.st.1. t.1.	206.st.1. t.1.	206.st.1. t.1.	206.st.1. t.1.	206.st.1. t.2.	206.st.1. t.2.	206.st.1. t.2.	206.st.1. t.2.	206.st.1. t.3.	206.st.1. t.4.		206.st.1. t.5.	206. e st. 1	206 c st. 1 t. 1	206 c st. 1 t. 2	206. c st. 1. t. 3	206. c st. 1. t. 3	206. c st. 1. t. 4	206. d st. 1. t. 1	206. d st. 1. t. 2	206. d st. 1. t. 3	206. d st. 1. t. 4	206. d st. 1. t. 5	206. d st. 1. t. 6	206. e st. 1.	
zagrebačka	58	101		1				5			61	5	657	68								1	7	2					9
splitsko-dalmat.	20	50	6				2	26		1	20	9	82	22	1		7						2	5		12	2	2	
primorsko-goran.	12	23	2	1			3				8	48	60	4			8					1	2					1	
osječko-baranjska	8	87	7				29	105			6	3	24	5					1				3						
istarska	3	10	22		1		5				13	5	126	14									10	25	1		1	3	
dubrovačko-neret.	1	11					1				12	1	33	12															
karlovačka	4	8					32	11			40	3	23	22													1	3	
sisačko-moslav.	12	11						1			12		59	24	1														
šibensko-kninska	4	34	1				7	3			19		20	29								1	1						
vukovarsko-srijem.	3	39	6		1			65			3	3	7	2										2	1				
zadarska	2	32			1			9			2	19	4	92	15		16	1					1					1	
bjelovarsko-bilog.	3	23	8				10				8	2	7	7															
brodsko-posavska	8	47	3				2				4	9	1	37	4														
koprivničko-križ.	18	32					3				2		13	3															
krapinsko-zago.	1	15	1				5	2			10	1	106	13										1			1		
ličko-senjska	10	4						1			3	5	14	4															
međimurska	2	17					2	26			7		32				1							1			1		
požeško-slav.	9	7	2				2				1	5	5	9	5								7	1		1			
varaždinska		14					4				22		13	9														1	
virovitičko-podrav.	6	12	1				13	223			6	1	20	7	1							2	37						
UKUPNO	184	577	59	2	3	1	129	468			8	285	96	1.434	269	3	32	2				5	70	42	2	14	6	20	

Odbačaji kaznenih djela bez prometa po policijskim upravama – struktura kriminaliteta

POLICIJSKA UPRAVA	Odbačaji kaznenih djela (bez prometa)														
	UKUPNO	općeg kriminaliteta		organiziranog kriminaliteta		zlouporaba opojnih droga		gospodarskog kriminaliteta		terorizma i ratnih zločina		kaznenopravne zaštite djece i maloljetnika		kibernetičkog kriminaliteta	
		Broj	%	Broj	%	Broj	%	Broj	%	Broj	%	Broj	%	Broj	%
zagrebačka	1.229	831	67,6	18	1,5	43	0,2	26	2,1	1	0,1	163	13,3	147	12,0
splitsko-dalmatinska	357	222	62,2	10	2,8	4	1,1	27	7,6	2	0,6	78	21,8	14	3,9
primorsko-goranska	254	139	54,7	20	7,9	15	5,9	3	1,2		0,0	30	11,8	47	18,5
osječko-baranjska	344	201	58,4	1	0,3	11	3,2	55	16,0		0,0	46	13,4	30	8,7
istarska	280	150	53,6	6	2,1	4	1,4	8	2,9		0,0	106	37,9	6	2,1
dubr.-neretvanska	86	54	62,8	3	3,5	2	2,3	1	1,2		0,0	24	27,9	2	2,3
karlovačka	159	87	54,7	6	3,8	1	0,6	2	1,3		0,0	63	39,6		0,0
sislačko-moslavačka	156	91	58,3	10	6,4	1	0,6	25	16,0		0,0	27	17,3	2	1,3
šibensko-kninska	146	81	55,5	4	2,7	1	0,7	2	1,4		0,0	54	37,0	4	2,7
vukov.-srijemska	150	121	80,7	4	2,7	2	1,3		0,0		0,0	21	14,0	2	1,3
zadarska	228	106	46,5	15	6,6	2	0,9	31	13,6	1	0,4	72	31,6	1	0,4
bjelov.-bilogorska	102	36	35,3	1	1,0	1	1,0		0,0		0,0	63	61,8	1	1,0
brodsko-posavska	170	110	64,7	4	2,4	3	1,8		0,0		0,0	50	29,4	3	1,8
kopriv.-križevačka	112	34	30,4	3	2,7	18	16,1		0,0		0,0	56	50,0	1	0,9
krapinsko-zagorska	178	62	34,8	40	22,5	38	21,3	5	2,8		0,0	33	18,5		0,0
ličko-senjska	47	34	72,3	2	4,3		0,0	1	2,1		0,0	10	21,3		0,0
međimurska	124	99	79,8	4	3,2		0,0	8	6,5		0,0	9	7,3	4	3,2
požeško-slavonska	68	31	45,6	1	1,5		0,0	2	2,9		0,0	31	45,6	3	4,4
varaždinska	90	59	65,6	2	2,2		0,0	2	2,2		0,0	18	20,0	9	10,0
virovit.-podravska	344	307	89,2	3	0,9	1	0,3	2	0,6		0,0	22	6,4	9	2,6
UKUPNO	4.624	2.855	61,7	157	3,4	147	3,2	200	4,3	4	0,1	976	21,1	285	6,2

Prikaz odbačaja kaznenih djela prema razlozima odbačaja

POLICIJSKA UPRAVA	Broj odbačaja iz ran. g.	Broj odbačaja 2017. g.	Broj odbačaja 2018. g.	Ukupan broj odbačaja	Odbačaji grupe A*				Odbačaji grupe B**	
					čl.206.st.1.t1.* ZKP-a	čl.206.st.1.t4. ZKP-a	Ukupno	%	Ukupno	%
zagrebačka	273	609	347	1.229	111	702	813	66,2	416	33,8
splitsko-dalmat.	59	156	142	357	51	84	135	37,8	222	62,2
primorsko-goran.	11	134	109	254	23	60	83	32,7	171	67,3
osječko-baranjska	115	57	172	344	89	26	115	33,4	229	66,6
istarska	31	94	155	280	10	126	136	48,6	144	51,4
dubrovačko-neretv.	8	17	61	86	11	33	44	51,2	42	48,8
karlovačka	16	48	95	159	8	23	31	19,5	128	80,5
sislačko-moslav.	36	52	68	156	11	59	70	44,9	86	55,1
šibensko-kninska	9	55	82	146	39	21	60	41,1	86	58,9
vukovarsko-srijem.	69	22	59	150	39	7	46	30,7	104	69,3
zadarska	36	108	84	228	32	93	125	54,8	103	45,2
bjelovarsko-bilogo.	45	24	33	102	23	8	31	30,4	71	69,6
brodsko-posavska	7	49	114	170	48	37	85	50,0	85	50,0
koprivničko-križ.	10	54	48	112	32	13	45	40,2	67	59,8
krapinsko-zagor.	47	57	74	178	15	106	121	68,0	57	32,0
ličko-senjska	2	19	26	47	4	14	18	38,3	29	61,7
međimurska	26	63	35	124	17	32	49	39,5	75	60,5
požeško-slav.	12	16	40	68	7	11	18	26,5	50	73,5
varaždinska	2	49	39	90	14	13	27	30,0	63	70,0
virovitičko-podrav.	225	26	93	344	12	21	33	9,6	311	90,4
UKUPNO	1.039	1.709	1.876	4.624	596	1.489	2.085	45,1	2.539	54,9

*Razlozi odbačaja grupe "A" – razlozi iz članka 206. st. 1 t. 1 (Ne progoni se po službenoj dužnosti) i čl. 206. st. 1 t. 4 i Nema osnovane sumnje da je osumnjičeni počinio kazneno djelo (ne uključuje "blagodat nesvjedočenja") prema ZKP-u i Zakonu o sudovima za mladež

** Razlozi odbačaja grupe "B" – svi ostali razlozi i blagodat nesvjedočenja

Stopa odbačaja u odnosu na razriješena kaznena djela bez prometa

POLICIJSKA UPRAVA	Razriješena kaznena djela (bez prometa)		+ - %	Odbačaji grupe "A"		+ - %	Odbačaji grupe "B"		+ - %	Ukupan broj odbačaja		+ - %	Stopa (%) - odbačaji grupe "A"/ razriješena djela		+ -	Stopa (%) - svi odbačaji/ razriješena djela		+ -
	2017.	2018.		2017.	2018.		2017.	2018.		2017.	2018.		2017.	2018.		2017.	2018.	
zagrebačka	7.834	7.737	-1,2	744	813	+9,3	285	416	+46,0	1.029	1.229	+19,4	9,5	10,5	+1,0	13,1	15,9	+2,7
splitsko-dalmatinska	3.130	2.618	-16,4	116	135	+16,4	253	222	-12,3	369	357	-3,3	3,7	5,2	+1,5	11,8	13,6	+1,8
primorsko-goranska	2.864	2.341	-18,3	128	83	-35,2	147	171	+16,3	275	254	-7,6	4,5	3,5	-0,9	9,6	10,9	+1,2
osječko-baranjska	2.863	2.489	-13,1	79	115	+45,6	173	229	+32,4	252	344	+36,5	2,8	4,6	+1,9	8,8	13,8	+5,0
istarska	2.066	2.134	+3,3	134	136	+1,5	150	144	-4,0	284	280	-1,4	6,5	6,4	-0,1	13,7	13,1	-0,6
dubrovačko-neretvanska	1.018	999	-1,9	51	44	-13,7	39	42	7,7	90	86	-4,4	5,0	4,4	-0,6	8,8	8,6	-0,2
karlovačka	1.002	1.256	+25,3	53	31	-41,5	75	128	+70,7	128	159	+24,2	5,3	2,5	-2,8	12,8	12,7	-0,1
sislačko-moslavačka	994	1.197	+20,4	63	70	+11,1	76	86	+13,2	139	156	+12,2	6,3	5,8	-0,5	14,0	13,0	-1,0
šibensko-kninska	1.082	953	-11,9	66	60	-9,1	83	86	+3,6	149	146	-2,0	6,1	6,3	+0,2	13,8	15,3	+1,5
vukovarsko-srijemska	1.193	1.326	+11,1	33	46	+39,4	196	104	-46,9	229	150	-34,5	2,8	3,5	+0,7	19,2	11,3	-7,9
zadarska	1.414	1.755	+24,1	105	125	+19,0	95	103	+8,4	200	228	+14,0	7,4	7,1	-0,3	14,1	13,0	-1,2
bjelovarsko-bilogorska	847	832	-1,8	15	31	+106,7	56	71	+26,8	71	102	+43,7	1,8	3,7	+2,0	8,4	12,3	+3,9
brodsko-posavska	733	669	-8,7	72	85	+18,1	77	85	+10,4	149	170	+14,1	9,8	12,7	+2,9	20,3	25,4	+5,1
koprivničko-križevačka	958	1.054	+10,0	18	45	+150,0	90	67	-25,6	108	112	+3,7	1,9	4,3	+2,4	11,3	10,6	-0,6
krapinsko-zagorska	795	619	-22,1	59	121	+105,1	60	57	-5,0	119	178	+49,6	7,4	19,5	+12,1	15,0	28,8	+13,8
ličko-senjska	427	371	-13,1	37	18	-51,4	24	29	+20,8	61	47	-23,0	8,7	4,9	-3,8	14,3	12,7	-1,6
međimurska	725	510	-29,7	31	49	+58,1	73	75	+2,7	104	124	+19,2	4,3	9,6	+5,3	14,3	24,3	+10,0
požeško-slavonska	377	411	+9,0	20	18	-10,0	65	50	-23,1	85	68	-20,0	5,3	4,4	-0,9	22,5	16,5	-6,0
varaždinska	1.066	1.279	+20,0	26	27	+3,8	98	63	-35,7	124	90	-27,4	2,4	2,1	-0,3	11,6	7,0	-4,6
virovitičko-podravska	848	748	-11,8	82	33	-59,8	345	311	-9,9	427	344	-19,4	9,7	4,4	-5,3	50,4	46,0	-4,4
UKUPNO	32.236	31.298	-2,9	1.932	2.085	+7,9	2.460	2.539	+3,2	4.392	4.624	+5,3	6,0	6,7	+0,7	13,6	14,8	+1,1

Odbačene kaznene prijave prema zakonskoj klasifikaciji

Glava/ Članak	Zakonski naziv kaznenog djela	Razriješena KD u RH	Ukupan broj odbačaja	% odbačaja od ukupno razriješenih kd	Odbačaji grupe A*				Odbačaji grupe B**	
					čl.206. st.1.t1.* ZKP-a	čl.206. st.1.t4. ZKP-a	Ukupno	% od uk. br. odbačaja	Ukupno	% od uk. br. odbačaja
IX.	Kaznena djela protiv čovječnosti i ljudskog dostojanstva	55	4	7,3	2	2	4	100,0		
91.	Ratni zločin	38	1	2,6		1	1	100,0		
106.	Trgovanje ljudima	14	3	21,4	2	1	3	100,0		
X.	Kaznena djela protiv života i tijela	1.542	309	20,0	75	69	144	46,6	165	53,4
110.	Ubojstvo	83	1	1,2					1	100,0
117.	Tjelesna ozljeda	687	199	29,0	41	30	71	35,7	128	64,3
118.	Teška tjelesna ozljeda	644	94	14,6	31	33	64	68,1	30	31,9
119.	Osobito teška tjelesna ozljeda	15	1	6,7		1	1	100,0		
121.	Teška tjelesna ozljeda iz nehaja	14	5	35,7	1		1	20,0	4	80,0
122.	Sudjelovanje u tučnjavi	32	3	9,4		3	3	100,0		
123.	Nepružanje pomoći	36	6	16,7	2	2	4	66,7	2	33,3
XII.	Kaznena djela protiv radnih odnosa i socijalnog osiguranja	142	9	6,3	4	4	8	88,9	1	11,1
132.	Neisplata plaće	109	8	7,3	4	3	7	87,5	1	12,5
134.	Povreda prava iz socijalnog osiguranja	28	1	3,6		1	1	100,0		
XIII.	Kaznena djela protiv osobne slobode	4.211	773	18,4	108	212	320	41,4	453	58,6
136.	Protupravno oduzimanje slobode	54	6	11,1	2	2	4	66,7	2	33,3
139.	Prijetnja	3.830	712	18,6	95	195	290	40,7	422	59,3
140.	Nametljivo ponašanje	322	55	17,1	11	15	26	47,3	29	52,7
XIV.	Kaznena djela protiv privatnosti	261	40	15,3	8	11	19	47,5	21	52,5
141.	Narušavanje nepovredivosti doma i poslovnog prostora	49	16	32,7	3	4	7	43,8	9	56,3
143.	Neovlašteno zvučno snimanje i prisluškivanje		3			3	3	100,0		
144.	Neovlašteno slikovno snimanje	14	1	7,1					1	100,0
146.	Nedozvoljena uporaba osobnih podataka	196	20	10,2	5	4	9	45,0	11	55,0
XVI.	Kaznena djela protiv spolne slobode	305	30	9,8	7	15	22	73,3	8	26,7
152.	Spolni odnošaj bez pristanka	68	8	11,8	1	7	8	100,0		
153.	Silovanje	63	1	1,6		1	1	100,0		
155.	Bludne radnje	97	16	16,5	4	5	9	56,3	7	43,8
156.	Spolno uznemiravanje	49	4	8,2	1	2	3	75,0	1	25,0
157.	Prostitucija	28	1	3,6	1		1	100,0		
XVII.	Kaznena djela spolnog zlostavljanja i iskorištavanja djeteta	531	48	9,0	4	10	14	29,2	34	70,8
158.	Spolna zlorporaba djeteta mlađeg od petnaest godina	227	9	4,0		3	3	33,3	6	66,7
160.	Zadovoljenje pohote pred djetetom mlađim od petnaest godina	43	5	11,6	2	3	5	100,0		
161.	Mamljenje djece za zadovoljenje spolnih potreba	14	1	7,1	1		1	100,0		
162.	Podvođenje djeteta	2	3	150,0		3	3	100,0		
163.	Iskorištavanje djece za pornografiju	119	6	5,0	1	1	2	33,3	4	66,7
165.	Upoznavanje djece s pornografijom	106	24	22,6					24	100,0
XVIII.	Kaznena djela protiv braka, obitelji i djece	2.333	369	15,8	77	108	185	50,1	184	49,9
170.	Omogućavanje izvanbračnog života s djetetom	21	10	47,6	2	4	6	60,0	4	40,0
172.	Povreda dužnosti uzdržavanja	492	30	6,1	8	7	15	50,0	15	50,0
173.	Neprovođenje odluke za zaštitu dobrobiti djeteta	71	12	16,9	5	6	11	91,7	1	8,3
174.	Oduzimanje djeteta	8	1	12,5		1	1	100,0		
177.	Povreda djetetovih prava	1.092	194	17,8	49	60	109	56,2	85	43,8
178.	Povreda privatnosti djeteta	16	7	43,8	1		1	14,3	6	85,7
179.a	Nasilje u obitelji	621	115	18,5	12	30	42	36,5	73	63,5
XIX.	Kaznena djela protiv zdravlja ljudi	2.277	147	6,5	14	56	70	47,6	77	52,4
190.	Neovlaštena proizvodnja i promet drogama	1.878	72	3,8	11	37	48	66,7	24	33,3
191.	Omogućavanje trošenja droga	388	75	19,3	3	19	22	29,3	53	70,7

Glava/ Članak	Zakonski naziv kaznenog djela	Razriješena KD u RH	Ukupan broj odbačaja	% odbačaja od ukupno razriješenih kd	Odbačaji grupe A*				Odbačaji grupe B**	
					čl.206. st.1.t1.* ZKP-a	čl.206. st.1.t4. ZKP-a	Ukupno	% od uk. br. odbačaja	Ukupno	% od uk. br. odbačaja
XX.	Kaznena djela protiv okoliša	134	40	29,9	4	10	14	35,0	26	65,0
193.	Onečišćenje okoliša	1	1	100,0	1		1	100,0		
200.	Uništavanje zaštićenih prirodnih vrijednosti	8	2	25,0		1	1	50,0	1	50,0
204.	Protuzakoniti lov i ribolov	27	22	81,5		5	5	22,7	17	77,3
205.	Ubijanje ili mučenje životinja	77	13	16,9	3	4	7	53,8	6	46,2
209.	Pustošenje šuma	4	2	50,0					2	100,0
XXI.	Kaznena djela protiv opće sigurnosti	201	37	18,4	13	10	23	62,2	14	37,8
215.	Dovođenje u opasnost života i imovine općeopasnom radnjom ili sredstvom	195	33	16,9	12	10	22	66,7	11	33,3
216.	Uništenje ili oštećenje javnih naprava	2	1	50,0	1		1	100,0		
218.	Uništenje, oštećenje ili zlouporaba znakova za opasnost		3						3	100,0
XXII.	Kaznena djela protiv sigurnosti prometa	1.447	135	9,3	32	29	61	45,2	74	54,8
226.	Obijesna vožnja u cestovnom prometu	22	1	4,5	1		1	100,0		
227.	Izazivanje prometne nesreće u cestovnom prometu	1.412	134	9,5	31	29	60	44,8	74	55,2
XXIII.	Kaznena djela protiv imovine	10.013	2.102	21,0	155	775	930	44,2	1.172	55,8
228.	Krađa	3.643	864	23,7	63	291	354	41,0	510	59,0
229.	Teška krađa	2.626	620	23,6	31	292	323	52,1	297	47,9
230.	Razbojništvo	349	10	2,9		5	5	50,0	5	50,0
231.	Razbojnička krađa	107	13	12,1	4	6	10	76,9	3	23,1
232.	Utaja	39	6	15,4	4		4	66,7	2	33,3
233.	Pronevjera	447	19	4,3	7	6	13	68,4	6	31,6
234.	Neovlaštena uporaba tuđe pokretne stvari	111	39	35,1	4	5	9	23,1	30	76,9
235.	Oštećenje tuđe stvari	826	251	30,4	6	31	37	14,7	214	85,3
236.	Prijevarena	1.463	176	12,0	30	70	100	56,8	76	43,2
237.	Nedozvoljena igra na sreću	48	41	85,4		41	41	100,0		
240.	Zlouporaba povjerenja	6	1	16,7	1		1	100,0		
242.	Lihvarski ugovor	3	3	100,0		2	2	66,7	1	33,3
243.	Iznuda	164	19	11,6	1	10	11	57,9	8	42,1
244.	Prikrivanje	89	33	37,1	4	16	20	60,6	13	39,4
245.	Kazneni progon za kaznena djela protiv imovine		7						7	100,0
XXIV.	Kaznena djela protiv gospodarstva	1.805	84	4,7	10	54	64	76,2	20	23,8
246.	Zlouporaba povjerenja u gospodarskom poslovanju	481	4	0,8		4	4	100,0		
247.	Prijevarena u gospodarskom poslovanju	259	13	5,0	6	4	10	76,9	3	23,1
248.	Povreda obveze vođenja trgovačkih i poslovnih knjiga	107	13	12,1	3	8	11	84,6	2	15,4
249.	Prouzročenje stečaja	14	2	14,3		1	1	50,0	1	50,0
254.	Zlouporaba u postupku javne nabave	1	25	2.500,0		25	25	100,0		
256.	Utaja poreza ili carine	293	8	2,7	1	6	7	87,5	1	12,5
257.	Izbjegavanje carinskog nadzora	59	2	3,4		1	1	50,0	1	50,0
259.	Zlouporaba povlaštenih informacija		1			1	1	100,0		
264.	Nedozvoljena trgovina	432	16	3,7		4	4	25,0	12	75,0
XXV.	Kaznena djela protiv računalnih sustava, programa i podataka	1.232	207	16,8	20	54	74	35,7	133	64,3
271.	Računalna prijevarena	1.162	207	17,8	20	54	74	35,7	133	64,3
XXVI.	Kaznena djela krivotvorenja	3.790	152	4,0	46	28	74	48,7	78	51,3
274.	Krivotvorenje novca	97	7	7,2		3	3	42,9	4	57,1
275.	Krivotvorenje vrijednosnih papira	1	1	100,0					1	100,0
276.	Krivotvorenje znakova za vrijednost	1	6	600,0					6	100,0
278.	Krivotvorenje isprave	1.944	84	4,3	7	18	25	29,8	59	70,2
279.	Krivotvorenje službene ili poslovne isprave	1.562	40	2,6	38		38	95,0	2	5,0
280.	Zlouporaba osobne isprave	83	2	2		1	1	50	1	50,0
281.	Ovjeravanje neistinitog sadržaja	96	8	8,3	1	2	3	37,5	5	62,5
282.	Izdavanje i uporaba neistinite liječničke ili veterinarske svjedodžbe	5	4	80,0		4	4	100,0		
XXVII.	Kaznena djela protiv intelektualnog vlasništva	131	49	37,4	1		1	2,0	48	98,0
285.	Nedozvoljena uporaba autorskog djela ili izvedbe umjetnika izvodača	1	2	200,0	1		1	50,0	1	50,0
288.	Povreda žiga	130	47	36,2					47	100,0

Glava/ Članak	Zakonski naziv kaznenog djela	Razriješena KD u RH	Ukupan broj odbačaja	% odbačaja od ukupno razriješenih kd	Odbačaji grupe A*				Odbačaji grupe B**	
					čl.206. st.1.t1.* ZKP-a	čl.206. st.1.t4. ZKP-a	Ukupno	% od uk. br. odbačaja	Ukupno	% od uk. br. odbačaja
XXVIII.	Kaznena djela protiv službene dužnosti	516	46	8,9	19	24	43	93,5	3	6,5
291.	Zlouporaba položaja i ovlasti	470	44	9,4	19	23	42	95,5	2	4,5
294.	Davanje mita	26	2	7,7		1	1	50,0	1	50,0
XXIX.	Kaznena djela protiv pravosuđa	217	39	18,0	12	10	22	56,4	17	43,6
302.	Neprijavlivanje počinjenog kaznenog djela	1	1	100,0	1		1	100,0		
303.	Pomoć počinitelju nakon počinjenja kaznenog djela	9	2	22,2	1	1	2	100,0		
304.	Lažno prijavljivanje kaznenog djela	98	20	20,4	3	6	9	45,0	11	55,0
305.	Davanje lažnog iskaza	61	10	16,4	4	1	5	50,0	5	50,0
306.	Sprječavanje dokazivanja	19	2	10,5	2		2	100,0		
311.	Neizvršenje sudske odluke	23	4	17,4	1	2	3	75,0	1	25,0
XXX.	Kaznena djela protiv javnog reda	1.551	113	7,3	17	38	55	48,7	58	51,3
314.	Prisila prema službenoj osobi	153	8	5,2	1	4	5	62,5	3	37,5
315.	Napad na službenu osobu	110	1	0,9					1	100,0
316.	Lažna uzbuna	35	12	34,3	1	1	2	16,7	10	83,3
317.	Skidanje i povreda službenog pečata i znaka	26	4	15,4		3	3	75,0	1	25,0
322.	Neovlašteno obavljanje službene radnje	5	1	20,0	1		1	100,0		
323.	Protupravna naplata	63	15	23,8		12	12	80,0	3	20,0
323.a	Nasilničko ponašanje	60	16	26,7	3	2	5	31,3	11	68,8
324.	Izazivanje nereda	5	1	20,0					1	100,0
325.	Javno poticanje na nasilje i mržnju	16	2	12,5	1		1	50,0	1	50,0
326.	Protuzakonito ulaženje, kretanje i boravak u Republici Hrvatskoj, drugoj državi članici Europske unije ili potpisnici Šengenskog sporazuma	612	17	2,8	4	10	14	82,4	3	17,6
330.	Izrada i nabavljanje oružja i sredstava namijenjenih počinjenju kaznenog djela	11	5	45,5	3	2	5	100,0		
331.	Nedozvoljeno posjedovanje, izrada i nabavljanje oružja i eksplozivnih tvari	396	28	7,1	3	4	7	25,0	21	75,0
332.	Povreda mira pokojnika	5	3	60,0					3	100,0
Ostalo:		64	29	45,3					29	100,0
UKUPNO BEZ PROMETA		31.298	4.624	14,8	596	1.489	2.085	45,1	2.539	54,9
UKUPNO RH		32.761	4.762	14,5	628	1.519	2.147	45,1	2.615	54,9

2. 17. Kriminalitet – po privatnoj tužbi i izostanku prijedloga

Kaznena djela za koja se progoni po privatnoj tužbi

Glave KZ-a	Članak KZ-a	Prijavljeno djela			Razriješeno djela		
		2017.	2018.	+-%	2017.	2018.	% razriješ. 2018.
X.	čl. 117. st. 1 u vezi sa st. 3 - Tjelesna ozljeda	2.134	1.969	-7,7	1.043	1.005	51,0
XIII.	čl. 138. st. 1 u vezi sa st. 2 - Prisila	9	4	-55,6	3	3	75,0
	čl. 139 st. 1. u vezi sa st. 4 - Prijetnja	782	815	4,2	531	516	63,3
XV.	čl. 147. u vezi čl. 150. - Uvreda	102	103	1,0	79	82	79,6
	čl. 148. u vezi čl. 150. - Teško sramoćenje	9	7	-22,2	3	5	71,4
	čl. 149. u vezi čl. 150. - Kleveta	39	39	0,0	26	26	66,7
XXIII.	čl. 228 st. 1. u vezi sa čl. 245. st. 4. - Krađa	459	476	3,7	459	476	100,0
	čl. 228. st. 2. u vezi sa čl. 245. st. 1. - Krađa	13.859	12.885	-7,0	4.051	3.977	30,9
	čl. 229. u vezi sa čl. 245. st. 4. - Teška krađa	6	6	0,0	6	6	100,0
	čl. 230. st. 1. u vezi sa čl. 245. st. 4. - Razbojništvo						
	čl. 232. st. 1., 2. i 4. u vezi sa čl. 245. st. 1. - Utaja	1.891	1.915	1,3	330	390	20,4
	čl. 233. st. 3. u vezi sa čl. 245. st. 1. - Pronevjera	15	14	-6,7	5	3	21,4
	čl. 234. u vezi sa čl. 245. st. 4. - Neovlaštena uporaba tuđe pokr.stvari	3	1	-66,7	3	1	100,0
	čl. 236 st. 1. i 2. u vezi sa čl. 245. st. 4. - Prijevvara	43	52	20,9	43	52	100,0
	čl. 236 st. 3. u vezi sa čl. 245. st. 1. - Prijevvara	647	600	-7,3	107	108	18,0
	čl. 240. st. 1. u vezi sa čl. 245. st. 1. - Zlouporeba povjerenja	1	1	0,0	1		
	Ostalo						
UKUPNO		19.999	18.887	-5,6	6.690	6.650	35,2

POLICIJSKA UPRAVA	Prijavljeno djela			Razriješeno djela		
	2017.	2018.	+-%	2017.	2018.	% razriješ. 2018.
zagrebačka	8.260	7.854	-4,9	3.163	3.394	43,2
splitsko-dalmatinska	1.370	1.328	-3,1	238	117	8,8
primorsko-goranska	1.239	1.104	-10,9	193	152	13,8
osječko-baranjska	1.387	1.200	-13,5	534	499	41,6
istarska	799	912	14,1	40	78	8,6
dubrovačko-neretvanska	281	291	3,6	94	92	31,6
karlovačka	232	187	-19,4	31	31	16,6
sisačko-moslavačka	671	636	-5,2	338	312	49,1
šibensko-kninska	513	397	-22,6	108	74	18,6
vukovarsko-srijemska	501	522	4,2	203	237	45,4
zadarska	512	729	42,4	105	146	20,0
bjelovarsko-bilogorska	562	485	-13,7	281	269	55,5
brodsko-posavska	696	611	-12,2	322	274	44,8
koprivničko-križevačka	283	283	0,0	131	161	56,9
krapinsko-zagorska	141	142	0,7	50	49	34,5
ličko-senjska	182	140	-23,1	36	25	17,9
međimurska	967	912	-5,7	194	186	20,4
požeško-slavonska	264	217	-17,8	174	146	67,3
varaždinska	720	666	-7,5	219	242	36,3
virovitičko-podravska	419	271	-35,3	236	166	61,3
UKUPNO	19.999	18.887	-5,6	6.690	6.650	35,2

Kaznena djela za koja se ne progoni – izostanak prijedloga

Glave KZ-a	Članak KZ-a	Prijavljeno djela			Razriješeno djela		
		2017.	2018.	+-%	2017.	2018.	% razriješ. 2018.
XII.	čl.133.st.1. u vezi sa st. 2- Zlostavljanje na radu	1	1	0,0		1	100,0
XIII.	čl. 139 st. 2. u vezi sa st. 4 - Prijetnja	1.931	1.714	-11,2	1.485	1.333	77,8
	čl.140. st. 1. i 2. u vezi sa st. 3 - Nametljivo ponašanje	168	183	8,9	123	140	76,5
XIV.	čl.141. st.1. u vezi sa st. 3 - Narušavanje nepovredivosti doma i posl.prostora	27	94	248,1	18	24	25,5
	čl.142. st.1. i 2 u vezi sa st. 4 - Povreda tajnosti pisama i drugih pošiljaka	7	4	-42,9		2	50,0
	čl.143. st.1. i 2. u vezi sa st. 5 - Neovlašteno zvučno snimanje i prisluškivanje	2	2	0,0		1	50,0
	144. st. 1. u vezi sa st. 3. - Neovlašteno slikovno snimanje	4	5	25,0	4	4	
	čl. 145. st. 1. u vezi sa st. 3 - Neovlašteno otkrivanje profesionalne tajne						
XVI.	čl. 156. st.1. u vezi sa st. 3 - Spolno uznemiravanje	4	3	-25,0	2	3	100,0
XIX.	čl. 180. st.2. u vezi sa st. 4.- Širenje i prenošenje zarazne bolesti						
XXIII.	čl. 233 .st. 1. u vezi čl. 245. st. 2 - Pronevjera	4	4	0,0	2	2	50,0
	čl. 234. st.1. u vezi sa čl. 245. st. 2 - Neovlaštena uporaba tuđe pokretne stvari	22	16	-27,3	3	1	6,3
	čl. 235. st.1. u vezi sa čl. 245. st. 3 - Oštećenje tuđe stvari	6.631	6.721	1,4	1.281	1.234	18,4
	čl. 238. st.1. u vezi sa čl. 245. st. 2. - Zloupotrebavanje osiguranja						
XXIV.	čl. 262. st.1. u vezi sa st.4. - Odavanje i neovlašteno pribavljanje poslovne tajne						
XV.	čl. 266. st.1. u vezi sa st.4. - Neovlašteni pristup	1	1	0,0			
XVII.	čl. 284. st.1.,2, i 3. u vezi sa st.4. - Povreda osobnih prava aut.ili umj.izvođača						
	čl. 287. st.1. u vezi sa st. 5. - Povreda prava na izum						
	Ostalo						
UKUPNO		8.802	8.748	-0,6	2.918	2.745	31,4

POLICIJSKA UPRAVA	Prijavljeno djela			Razriješeno djela		
	2017.	2018.	+-%	2017.	2018.	% razrij.2018.
zagrebačka	3.375	3.165	-6,2	1.065	979	30,9
splitsko-dalmatinska	888	916	3,2	459	412	45,0
primorsko-goranska	1.284	1.269	-1,2	255	303	23,9
osječko-baranjska	295	291	-1,4	125	69	23,7
istarska	429	479	11,7	59	94	19,6
dubrovačko-neretvanska	321	358	11,5	111	123	34,4
karlovačka	44	36	-18,2	15	7	19,4
sislačko-moslavačka	221	194	-12,2	132	84	43,3
šibensko-kninska	363	309	-14,9	78	88	28,5
vukovarsko-srijemska	48	54	12,5	22	21	38,9
zadarska	158	429	171,5	30	53	12,4
bjelovarsko-bilogorska	431	399	-7,4	238	205	51,4
brodsko-posavska	239	202	-15,5	80	75	37,1
koprivničko-križevačka	65	45	-30,8	17	20	44,4
krapinsko-zagorska	88	77	-12,5	22	27	35,1
ličko-senjska	87	66	-24,1	33	13	19,7
međimurska	181	154	-14,9	28	18	11,7
požeško-slavonska	78	62	-20,5	56	44	71,0
varaždinska	58	78	34,5	22	42	53,8
virovitičko-podravska	149	165	10,7	71	68	41,2
UKUPNO	8.802	8.748	-0,6	2.918	2.745	31,4

3. JAVNI RED

3. 1. Opći pregled prekršaja

Prekršaji	po Zak. o prek. protiv javnog reda i mira			po odlukama lokalnih tijela			po ostalim zakonima			UKUPNO		
	2017.	2018.	+ - %	2017.	2018.	+ - %	2017.	2018.	+ - %	2017.	2018.	+ - %
upozorenja	1.735	1.840	+6,1	73	71	-2,7	2.504	2.550	+1,8	4.312	4.461	+3,5
novčane kazne	570	700	+22,8	10	14	+40,0	4.778	5.462	+14,3	5.358	6.176	+15,3
obvezni prekršajni nalozi	1.551	1.636	+5,5	125	79	-36,8	21.198	18.897	-10,9	22.874	20.612	-9,9
prekršajni nalozi (opći)	1.536	1.594	+3,8		1		5.753	4.785	-16,8	7.289	6.380	-12,5
optužni prijedlozi	12.934	11.577	-10,5	18	10	-44,4	21.297	19.152	-10,1	34.249	30.739	-10,2
pregovaranje o krivnji	58	70	+20,7				83	93	+12,0	141	163	+15,6
beznačajni prekršaj	48	66	+37,5	49	43	-12,2	2.047	1.327	-35,2	2.144	1.436	-33,0
bezujetni oportunitet	11	15	+36,4				409	333	-18,6	420	348	-17,1
uvjetni oportunitet	24	28	+16,7				1.769	1.089	-38,4	1.793	1.117	-37,7
obavijesti				708	471	-33,5	3.497	3.404	-2,7	4.205	3.875	-7,8
UKUPNO	18.467	17.526	-5,1	983	689	-29,9	63.335	57.092	-9,9	82.785	75.307	-9,0

Udjeli prekršaja po zakonima

Prekršaji	po Zak. o prek. protiv javnog reda i mira		po odlukama lokalnih tijela		po ostalim zakonima		UKUPNO	
	2017.	2018.	2017.	2018.	2017.	2018.	2017.	2018.
upozorenja	9,4	10,5	7,4	10,3	4,0	4,5	5,2	5,9
novčane kazne	3,1	4,0	1,0	2,0	7,5	9,6	6,5	8,2
obvezni prekršajni nalozi	8,4	9,3	12,7	11,5	33,5	33,1	27,6	27,4
prekršajni nalozi (opći)	8,3	9,1	0,0	0,1	9,1	8,4	8,8	8,5
optužni prijedlozi	70,0	66,1	1,8	1,5	33,6	33,5	41,4	40,8
pregovaranje o krivnji	0,3	0,4	0,0	0,0	0,1	0,2	0,2	0,2
beznačajni prekršaj	0,3	0,4	5,0	6,2	3,2	2,3	2,6	1,9
bezujetni oportunitet	0,1	0,1	0,0	0,0	0,6	0,6	0,5	0,5
uvjetni oportunitet	0,1	0,2	0,0	0,0	2,8	1,9	2,2	1,5
obavijesti	0,0	0,0	72,0	68,4	5,5	6,0	5,1	5,1
UKUPNO	100,0	100,0	100,0	100,0	100,0	100,0	100,0	100,0

Rasprostranjenost prekršaja

Policajska uprava	Prekršaji								
	Prema Zakonu o prek. protiv JRM		Prema odlukama lokalnih tijela		Prema ostalim zakonima		UKUPNO		
	2017.	2018.	2017.	2018.	2017.	2018.	2017.	2018.	+ - %
zagrebačka	5.970	5.190	809	559	12.307	11.544	19.086	17.293	-9,4
splitsko-dalmatinska	2.475	2.249			7.017	6.232	9.492	8.481	-10,7
primorsko-goranska	1.655	2.098	18		8.507	7.647	10.180	9.745	-4,3
osječko-baranjska	1.135	1.069	58	20	4.908	2.959	6.101	4.048	-33,7
istarska	752	748			3.643	3.912	4.395	4.660	+6,0
dubr.-neretvanska	525	583	11	8	3.823	4.357	4.359	4.948	+13,5
karlovačka	413	419	40	69	1.424	1.238	1.877	1.726	-8,0
sislač.-moslavačka	491	479	16	15	2.498	2.353	3.005	2.847	-5,3
šibensko-kninska	459	511	14	1	1.803	1.289	2.276	1.801	-20,9
vukov.-srijemska	495	494			3.237	3.821	3.732	4.315	+15,6
zadarska	701	643	1	9	2.192	1.736	2.894	2.388	-17,5
bjelov.-bilogorska	417	303			890	657	1.307	960	-26,5
brodsko-posavska	413	460	1	1	1.492	1.789	1.906	2.250	+18,0
kopriv.-križevačka	369	331			856	903	1.225	1.234	+0,7
krapinsko-zagorska	240	206			1.098	881	1.338	1.087	-18,8
ličko-senjska	406	321	2		2.076	1.324	2.484	1.645	-33,8
međimurska	341	323			1.232	961	1.573	1.284	-18,4
požeško-slavonska	170	162			794	616	964	778	-19,3
varaždinska	710	623			1.875	1.513	2.585	2.136	-17,4
virov.-podravska	330	314	13	7	1.663	1.360	2.006	1.681	-16,2
UKUPNO	18.467	17.526	983	689	63.335	57.092	82.785	75.307	-9,0

Prekršaji prema načinu postupanja u policijskim upravama

Policijska uprava	Zakon o prekršajima protiv javnog reda i mira									Odluke lokalnih tijela									Ostali zakoni									SVEUKUPNO						
	upozorenja	novčane kazne	obvezni prekršajni nalog	optužni prijedlozi	pregovaranje o krivnji	Nepokretanje postupka			obavijest	UKUPNO	upozorenja	novčane kazne	obvezni prekršajni nalog	prekršajni nalozi (opći)	optužni prijedlozi	pregovaranje o krivnji	Nepokretanje postupka			obavijest	UKUPNO	upozorenja	novčane kazne	obvezni prekršajni nalog	prekršajni nalozi (opći)	optužni prijedlozi	pregovaranje o krivnji		Nepokretanje postupka			obavijest	UKUPNO	
						beznačajni prekršaj	bez uvjetni opt.	uvjetni opt.									beznačajni prekršaj	bez uvjetni opt.	uvjetni opt.										beznačajni prekršaj	bez uvjetni opt.	uvjetni opt.			
zagrebačka	996	62	562	2.423	2	38	3	1		5.190	3	9	58				43			446	559	923	474	4.124	767	4.638	9	23	94	254	238	11.544	17.293	
splitsko-dalmatinska	1	56	346	1.671	30	4		26		2.249												42	249	1.718	465	3.106	15	39	16	94	488	6.232	8.481	
primorsko-goranska	704	155	296	874	6	2	1			2.098												937	1.066	2.450	1.084	1.715	43	18	22	79	233	7.647	9.745	
osječko-baranjska	27	53	63	843	11		9			1.069	4		4	2						10	20	129	249	741	133	1.012	6	307	41	176	165	2.959	4.048	
istarska	5	50	76	607						748												42	161	1.449	1.347	717	7	3	39	18	129	3.912	4.660	
dubr.-neretvanska		11	58	504						583				8								8	26	269	2.622	169	462		737	2	70	4.357	4.948	
karlovačka	6	38	7	334	4	22				419	64	4		1								69	29	118	338	24	550			17	14	148	1.238	1.726
sislač.-moslavačka	1	8	9	458	1		1			479			11							4	15	65	169	1.008	55	783		2	5	24	242	2.353	2.847	
šibensko-kninska		25	21	328	9					511										1	1	12	40	626	47	545	11				8	1.289	1.801	
vukov.-srijemska	1	3	23	437						494												58	1.527	590	187	624	1	52	44	8	730	3.821	4.315	
zadarska	1	26	35	569	4		1			643										9	9	2	80	256	89	842		65	3		399	1.736	2.388	
bjelov.-bilogorska		15	10	278						303												2	9	155	24	361				56	50	657	960	
brodsko-posavska	85	9	57	305						460										1	1	79	495	548	177	396		5	14	66	9	1.789	2.250	
kopriv.-križevačka	5	40	18	267	1					331												8	35	108	11	658		24	3		56	903	1.234	
krapinsko-zagorska		13	7	185						206												43	74	156	9	548	1		27	4	19	881	1.087	
ličko-senjska		41	4	276						321												32	330	615	10	242				3	92	1.324	1.645	
međimurska	5	2	9	296				1		323												19	32	318	29	470		13		2	78	961	1.284	
požeško-slavonska		7	12	141	2					162												3	16	111	43	208				142	93	616	778	
varaždinska	3	21	17	538						623												82	24	314	114	791		37		102	49	1.513	2.136	
virov.-podravska		65	6	243						314		1	6									7	17	45	650	1	484		2	6	47	108	1.360	1.681
UKUPNO	1.840	700	1.636	11.577	70	66	15	28		17.526	71	14	79	1	10		43			471	689	2.550	5.462	18.897	4.785	19.152	93	1.327	333	1.089	3.404	57.092	75.307	

3.2. Prekršaji iz Zakona o prekršajima protiv javnog reda i mira

		1	2	3	4	5	6	7	8	9	10	11	12	13	14	15	16	17	18	19	20	21	22	23	24	25	26	27	28			
		UKUPNO (STUPCI 3 - 27)	Uništenje oštećenje i omalo-važavanje domaćeg novca čl.4	Izvođenje, reproduciranje ili nošenje ili prenošenje simbola i sl. čl. 5	Drsko ponašanje čl. 6	Omogućavanje prostitucije čl. 7	Odavanje kokci i dr. pr. iz čl. 8	Odavanje (čl. 11)		Odavanje prostituciji - čl. 12		Tučjava	Svađa, vika i sl.	Vrijedanje ili omalovažavanje moralnih osjećaja građana - čl. 14	Pristup, fotografiranje, zadržavanje i sl. na zabranjenom mjestu - čl. 15	Izmišljanje ili širenje lažnih vijesti -čl. 16	Omalovažava nje ili vrijeđanje čl. 17		Umištanje, ošteć, uklanjanje ili sprječ. isticanja objava ili predmeta- čl. 18	Davanje alkohola čl. 19		Na javnom mjestu čl. 20		Neovlašteno pucanje iz vatrenog oružja i sl. - čl. 21	Neuklanjanje iz skupine na poziv PS ili vojne osobe - čl. 23	Nesprječavanje naruš. JRM-a u ugost. obj. i sl. od odg. os. - čl. 28	Držanje životinja bez nadzora -čl. 30	Ostali prekršaji	Povreda odredbi o JRM (lokalni propisi)			
		1	2	3	4	5	6	7	8	9	10	11	12	13	14	15	16	17	18	19	20	21	22	23	24	25	26	27	28			
Prekršaji	Postupanje policije	Ukupno	17.526	5	62	2.449			314	466	6	2.969	4.763	298	14	10	1.705	47	3	196	21	2.163	22	57	4	94	1.654	204	689			
		Upozorenja	1.840											6							24	1	1.485	6				317	1	71		
		Kazna na mjestu prekršaja	700			1							1	1	2						86	7	46	1			22	531	2	14		
		Obavezni prekršajni nalog	1.636		6	15				9	7	1	37	59	59			10		2	58	7	580	11	2		45	700	28	79		
		Prekršajni nalog	1.594		8	82				5	250	3	196	773	75		2	139	2		1	1	5		3		5	16	28	1		
		Optužni prijedlog	11.577	5	47	2.339				298	209	2	2.714	3.885	155	14	8	1.550	44	1	27	5	25	4	51	4	22	54	114	10		
		Pregovaranje o krivnji	70			12				2			17	31				6	1						1							
		Nepokretan je postupka	beznačajni pre	66		1									2	6														31	4	43
			bezujetni opo	15										3	6	1														5		
			uvjetni opor.	28										1																		27
	Obavijest																													471		
Prekršaji	Bliza oznaka mjesta	Ulica, trg i sl.	11.338	2	32	1.215			250	417	3	1.611	2.721	236	3	4	1.041	20	3	18	1	2.066	15	35	4	9	1.495	137	545			
		Ugostiteljski objekt	2.452	2	7	610			7	5			668	714	16			112	2		178	18	8				84	18	3	10		
		Javni skup i priredba	78		2	9								29	12	1		18							1	5				1		
		Željeznički promet	11							1				1	7	1													1			
		Ostala sredstva jav. prometa	85			22								28	17			1	10											7		
		Druga mjesta	3.562	1	21	593				56	44	3	632	1.292	44	11	5	524	25				2	89	6	17		1	140	56	134	
Prekršaji	Način izvršenja	Pojedinačno	14.806	5	60	1.934			308	458	6	1.664	4.045	288	8	9	1.640	45	3	196	21	2.094	22	56	2	92	1.649	201	676			
		Udružene dvije osobe	1.982		2	331			4	7			954	573	10		1	51	2				36		1		2	5	3	5		
		U skupini - tri ili više osoba	738			184			2	1			352	144		6		14					33		2					8		
Prekršaji	pod uj.	Alkohola	5.474	4	10	876			49	7		908	1.104	68			680	7			11		1.707	7	14	1	2	2	17	40		
		Droge i dr.	22			2							3	5	1			1						10								

3.3. Počinitelji prekršaja iz Zakona o prekršajima protiv javnog reda i mira

Počinitelji	UKUPNO (STUPCI 3 - 27)	Uništenje oštećenje i omalo-važavanje domaćeg novca čl. 4	Izvođenje, reproduciranje ili nošenje ili prenošenje simbola i sl. čl. 5	Drsko ponašanje čl. 6	Omogućavanje prostitucije čl. 7	Odavanje kocki i dr. pr. iz čl. 8	Odavanje čl. 11		Odavanje prostituciji - čl. 12	Tučnjava, svađa, vika čl. 13		Vrijeđanje ili omalovažavanje moralnih osjećaja građana - čl. 14	Pristup, fotografiranje, zadržavanje i sl. na zabranjenom mjestu - čl. 15	Izmišljanje ili širenje lažnih vijesti - čl. 16	Omalovažavanje ili vrijeđanje čl. 17		Uništaavanje, oštećenje, uklanjanje ili sprječavanje objava ili predmeta - čl. 18	Davanje alkohola čl. 19		Na javnom mjestu čl. 20		Neovlašteno pucanje iz vatrenog oružja i sl. - čl. 21	Neuklanjanje iz skupine na poziv PS ili vojne osobe - čl. 23	Nesprječavanje naruš. JRM-a u ugost. obj. i sl. od odg. os. - čl. 28	Držanje životinja bez nadzora - čl. 30	Ostali prekršaji	Povreda odredbi o JRM (lokalni propisi)
							Skitnji	Prosjačenju		Tučnjava	Svađa, vika i sl.				Policijskih službenika	Ostalih državnih tijela i službenih osoba		Osobama pod utjecajem alkohola	Maloljetnicima	Odavnje pijanstvu	Uživanje droga						
1	2	3	4	5	6	7	8	9	10	11	12	13	14	15	16	17	18	19	20	21	22	23	24	25	26	27	28
Počinitelji	Ukupno	21.334	5	64	3.277		323	474	6	4.836	5.722	306	51	10	1.770	49	3	196	21	2.165	22	57	19	95	1.658	205	752
	Muški	17.712	4	59	2.970		277	217	4	4.178	4.635	290	27	7	1.553	47	3	66	12	1.927	18	57	2	78	1.108	173	420
	Ženski	3.622	1	5	307		46	257	2	658	1.087	16	24	3	217	2		130	9	238	4		17	17	550	32	332
Povratnici	Ukupno	2.917		7	606		122	187	2	599	792	36	23		247	11		5		171		6	2	8	59	34	222
	Muški	2.450		7	535		103	81		540	651	36	15		223	11				165		6	1	8	44	24	84
	Ženski	471			71		19	106	2	60	144		8		24			5		6			1		15	10	138
Maloljetni	Ukupno	482		4	102			10		256	64	1	6		25			1		6	1	2			4		2
	Muški	412		3	95			7		216	54	1	2		22			1		5	1	2			3		2
	Ženski	70		1	7			3		40	10		4		3					1					1		
Predložene zaštitne mjere	729	1	6	181			48	68		182	154	5			51					3	2	5	15		8	1	

Poredbeni prikaz prekršaja iz Zakona o prekršajima protiv JRM-a

Vrsta prekršaja	Broj prekršaja		+ - %	Počinitelji			+ - %	
	2017.	2018.		2017.	2018.			
					Ukupno	M		Ž
Drsko ponašanje	2.378	2.449	+3,0	3.252	3.277	2.970	307	+0,8
Odavanje skitnji i prosjačenju	1.023	780	-23,8	1.050	797	494	303	-24,1
Odavanje prostituciji	34	6	-82,4	34	6	4	2	-82,4
Tučnjava	3.155	2.969	-5,9	5.307	4.836	4.178	658	-8,9
Svađa, vika i sl.	5.181	4.763	-8,1	6.284	5.722	4.635	1.087	-8,9
Vrijeđ.ili omal.mor.osjećaja	314	298	-5,1	317	306	290	16	-3,5
Omalovažavanje pol.službenika MUP-a	1.831	1.705	-6,9	1.890	1.770	1.553	217	-6,3
Davanje alkohola pijanoj ili mlt.osobi	266	217	-18,4	265	217	78	139	-18,1
Uživanje alkohola i droga na jav.mjestu	2.050	2.185	+6,6	2.046	2.187	1.945	242	+6,9
Neovlašteno pucanje	60	57	-5,0	73	57	57		-21,9
Nesprječavanje narušavanja JRM	122	94	-23,0	123	95	78	17	-22,8
Držanje životinja bez nadzora	1.499	1.654	+10,3	1.504	1.658	1.108	550	+10,2
Ostali prekršaji	554	349	-37,0	583	406	322	84	-30,4
UKUPNO IZ ZPPJRM	18.467	17.526	-5,1	22.728	21.334	17.712	3.622	-6,1
Lokalni propisi	983	689	-29,9	1.009	752	420	332	-25,5
SVEUKUPNO	19.450	18.215	-6,3	23.737	22.086	18.132	3.954	-7,0

3. 3. Prekršaji iz ostalih zakona

Prekršaji	2017.		2018.										+ - %
	UKUPNO	izdano ili izrečeno upozorenje	naplaćena kazna na mjestu prekršaja	uručen obavezni prekršajni nalog	uručen prekršajni nalog	podnesen optužni prijedlog	pregovaranje o krivnji	Nepokretanje postupka			obavijesti o počinjenim prekršajima	UKUPNO	
								beznačajni prekršaj	bezuvjetni opor.	uvjetni opor.			
Zakona o oružju	2.126		12	343	130	1.123	7	33	147	60	8	1.863	-12,4
Zakona o javnom okupljanju	31			4		27	1					32	+3,2
Zakona o sprječ. nereda na šport. natjec.	1.276			13	191	641	11		1		6	863	-32,4
Zakon o eksplozivnim tvarima te proizvodnji i prometu oružja	44		2	14	5	34	1				7	63	+43,2
Zakona o prijevozu opasnih tvari	19										4	4	-78,9
Zakona o suzbijanju zlouporabe droga	9.190	11	28	2.006	1.505	5.123	15	164		14	37	8.903	-3,1
Zakona o osobnoj iskaznici	12.344	2.408	1.241	5.606	360	725	7	332	62	427	270	11.438	-7,3
Zakona o prebivalištu	5.718	7	19	3.240	134	85	5	10	14	378	48	3.940	-31,1
Zakona o strancima	5.096	19	871	2.895	264	531	21	57	39	74	762	5.533	+8,6
Zakona o nadzoru državne granice	3.184	16	103	730	1.083	119		714	28	78	1	2.872	-9,8
Zakona o putnim ispravama hrv.državljana	182			14	11	18		16		37	1	97	-46,7
Zakona o zaštiti od požara	574	2	10	19	31	86	4				71	223	-61,1
Zakona o vatrogastvu													
Zakona o deviznom poslovanju	2												
Zakon o provedbi carinskih propisa EU	166					44			1		70	115	-30,7
Zakona o zaštiti od nasilja u obitelji	10.344	5	4	10	14	9.001	12		31	1	318	9.396	-9,2
Zakona o privatnoj zaštiti	94			25	31	20					7	83	-11,7
Zakona o obveznom osiguranju u prometu	2.843	8	156	833	578	916	4	1		20	75	2.591	-8,9
Zakona o morskom ribarstvu	180		1	70	9	15					78	173	-3,9
Pomorskog zakonika	2.250	16	320	1.429	14						26	1.805	-19,8
Zakona o trošarinama	228			1	2	2					156	161	-29,4
Zakona o ugostiteljskoj djelatnosti	457		10	7	6	58	2				290	373	-18,4
Zakon o obrtu													
Zakon o zaštiti novčarskih institucija	15			5	15							20	+33,3
Ostalih zakona	6.972	58	2.685	1.633	402	584	3		10		1.169	6.544	-5,9
UKUPNO	63.335	2.550	5.462	18.897	4.785	19.152	93	1.327	333	1.089	3.404	57.092	-9,9

Počinitelji prekršaja iz ostalih zakona

PREKRŠAJI IZ	Počinitelji ukupno - fizičke osobe				+ - %	Počinitelji 2018.						Broj predl. zašt. mjera	
	2017.	2018.				Maloljetnici			Povratnici				Pravne osobe
		UKUPNO	M	Ž		UKUPNO	M	Ž	UKUPNO	M	Ž		
Zakona o oružju	2.045	1.778	1.696	82	-13,1	22	22		40	39	1		947
Zakona o javnom okupljanju	30	33	28	5	+10,0				1	1		2	2
Zakona o sprječ. nereda na šport. natjec.	1.322	909	896	13	-31,2	49	49		175	172	3	8	340
Zakon o eksplozivnim tvarima te proizvodnji i prometu d	48	81	68	13	+68,8	10	10		4	3	1		7
Zakona o prijevozu opasnih tvari	19	5	4	1	-73,7								
Zakona o suzb. zlouporabe droga	9.185	8.934	7.891	1.043	-2,7	392	343	49	468	439	29		4.123
Zakona o osobnoj iskaznici	12.299	11.424	9.339	2.085	-7,1	22	21	1	590	516	74		21
Zakona o prebivalištu	5.712	3.917	2.815	1.102	-31,4	28	26	2	266	183	83	2	2
Zakona o strancima	5.027	5.416	4.279	1.137	+7,7	199	199		32	18	14	235	121
Zakona o nadzoru državne granice	3.200	2.881	2.358	523	-10,0	1	1		8	8		15	2
Zakona o putnim ispravama hrv.državljana	184	98	56	42	-46,7								1
Zakona o zaštiti od požara	573	227	197	30	-60,4	3	3		1	1		36	
Zakona o vatrogastvu													
Zakona o deviznom poslovanju	2												
Zakon o provedbi carinskih propisa EU	168	104	99	5	-38,1				1	1			13
Zakona o zaštiti od nasilja u obitelji	12.069	10.734	8.441	2.293	-11,1	194	156	38	2.278	1.927	351		4.775
Zakona o privatnoj zaštiti	72	52	49	3	-27,8							35	
Zakona o obveznom osiguranju u prometu	2.779	2.557	2.327	230	-8,0	17	15	2	65	61	4	55	5
Zakona o morskom ribarstvu	187	135	135		-27,8				1	1			13
Pomorskog zakonika	2.247	1.806	1.766	40	-19,6								
Zakona o trošarinama	247	166	134	32	-32,8				6	5	1		59
Zakona o ugostiteljskoj djelatnosti	461	404	324	80	-12,4	10	10		34	22	12	93	
Zakon o obrtu													
Zakon o zaštiti novčarskih institucija	10	12	10	2	+20,0							13	
Ostalih zakona	6.955	6.539	6.345	194	-6,0	64	56	8	137	121	16	159	96
UKUPNO	64.841	58.212	49.257	8.955	-10,2	1.011	911	100	4.107	3.518	589	666	10.514

3. 4. Pregled predloženih zaštitnih mjera

Predložene zaštitne mjere	UKUPNO		+ - %
	2017.	2018.	
po Zak.o prek.protiv javnog reda i mira	997	729	-26,9
po odlukama lokalnih tijela		1	
po ostalim zakonima	12.572	10.514	-16,4
UKUPNO	13.569	11.244	-17,1

3.5. Javna okupljanja

Javna okupljanja	Javna okupljanja							
	Ukupno			Prosvjedi	Športska	Kult. zabavna	Politička	Ostala
	2017.	2018.	+ - %					
Prijavljena	20.561	19.949	-3,0	187	10.876	6.329	75	2.482
Neprijavljena	63	57	-9,5	13	28	10		6
Održana	19.689	19.084	-3,1	181	10.382	6.088	73	2.360
Zabranjena po čl. 14.								
Zabranjena po čl. 28.								
Odgođena	321	357	+11,2	6	183	132		36
Prekinuta	15	19	+26,7		13	4		2
Angažirano policajaca	84.584	79.166	-6,4	2.536	47.416	19.858	431	8.925
Utrošeno redovitih sati	507.376	723.098	+42,5	110.771	474.711	97.997	1.299	38.320
Utrošeno izvanrednih sati	833	1.852	+122,3	22	1.113	555	11	151
Broj izgreda	74	56	-24,3		40	14		2
U izgedima oštećeno	vozila MUP-a	3	2	-33,3		1	1	
	javnog gradskog prijevoza		2			2		
	željezničkih vagona							
	vozila građana	2	2	0,0		2		
	ostalih	1						
	objekata	5	4	-20,0		4		
Sredstva prisile	45	38	-15,6	4	17	11		6
Broj građana	privedenih	1.193	940	-21,2	32	531	355	22
	lakše ozlijeđenih	32	52	+62,5		21	27	4
	teže ozlijeđenih	8	12	+50,0		7	4	1
	smrt		2			1	1	
Podnijeto	kaznenih prijava	68	48	-29,4		16	28	4
	prekršajnih prijava	1.818	1.134	-37,6	13	640	448	33
Ozlijeđeni polic. sl.	lakše ozlijeđenih	6	5	-16,7		2	2	1
	teže ozlijeđenih							
	smrt							

Javna okupljanja prema policijskim upravama

Policijska uprava	Javna okupljanja								
	Održana			Broj izgreda	Uporaba sredstava prisile	Nastradali građani	Ozlijeđeni policijski službenici	Podnijete kaznene prijave	Podnijete prekršajne prijave
	2017.	2018.	+ - %						
zagrebačka	2.090	2.093	+0,1	10	15	10	1	2	277
splitsko-dalmatinska	2.027	1.848	-8,8	3	9	4		3	208
primorsko-goranska	2.386	2.280	-4,4	6	1	19	1		65
osječko-baranjska	1.456	1.443	-0,9			2			22
istarska	2.673	2.560	-4,2	5	4	9	2	12	330
dubr.-neretvanska	749	728	-2,8	1				1	11
karlovačka	901	818	-9,2	3	2	1			3
sisač.-moslavačka	508	504	-0,8	1		1		2	8
šibensko-kninska	392	592	+51,0	3	1	11		1	7
vukov.-srijemska	732	680	-7,1	2	2	1	1	8	76
zadarska	1.253	1.140	-9,0	5		1			5
bjelov.-bilogorska	258	231	-10,5						1
brodsko-posavska	1.230	1.071	-12,9	2		1			3
kopriv.-križevačka	324	369	+13,9	2	1			1	28
krapinsko-zagorska	540	608	+12,6						2
ličko-senjska	246	200	-18,7	1					3
međimurska	176	184	+4,5					13	35
požeško-slavonska	351	359	+2,3	1					1
varaždinska	1.300	1.230	-5,4	11	3	6		5	49
virov.-podravska	97	146	+50,5						
UKUPNO	19.689	19.084	-3,1	56	38	66	5	48	1.134

3. 6. Asistencije

Asistencije		Ukupno			Asistencije na zahtjev				
		2017.	2018.	+ - %	Suda	Tijela uprave	Zdrav. ustanove	Socijalne ustanove	Ostala
Zatraženo		4.040	4.103	+1,6	2.141	116	1.731	70	45
Odbijeno		574	624	+8,7	582	15	11		16
Odgođeno		1.008	906	-10,1	833	45	17	1	10
Izvršeno		2.289	2.341	+2,3	646	49	1.563	65	18
Broj zatečenih osoba		5.749	5.589	-2,8	2.608	188	2.566	176	51
Broj slučaja pružanja otpora		111	115	+3,6	6	2	106		1
Broj osoba koje su pružile otpor		291	111	-61,9	11	2	97		1
Spol	muškarci	212	81	-61,8	4	1	76		
	žene	79	30	-62,0	7	1	21		1
Sredstva prisile	ukupno	177	185	+4,5	7	2	175		1
	opravdana	171	161	-5,8	7	2	151		1
	neopravdana	3	11	+266,7			11		
Građani	lakše ozlijeđenih	4	7	+75,0			7		
	teže ozlijeđenih								
	smrt								
Policijski službenici	lakše ozlijeđeni	3	7	+133,3			7		
	teže ozlijeđeni								
	smrt								

Pružene asistencije prema policijskim upravama

Policijska uprava	Asistencije												
	Broj pruženih asistencija			Broj zatečenih osoba	Broj slučajeva pružanja otpora	Sredstva prisile		Građani			Policijski službenici		
	2017.	2018.	+ - %			opravdano	neopravdano	LO	TO	smrt	LO	TO	smrt
zagrebačka	486	455	-6,4	1.105	23	32		1			1		
splitsko-dalmat.	361	330	-8,6	595	21	28	2	1					
primorsko-goran.	261	319	+22,2	1.038	12	20	1	3			1		
osječko-baranjska	61	71	+16,4	176	3	3							
istarska	84	73	-13,1	329	2	1							
dubr.-neretvanska	106	104	-1,9	121	6	9	4	2			2		
karlovačka	59	46	-22,0	149	5	4	1						
sislačko-moslav.	102	123	+20,6	247	2	7							
šibensko-kninska	160	200	+25,0	200	10	16					1		
vukov.-srijemska	90	99	+10,0	195	2	3							
zadarska	74	73	-1,4	454	3	5							
bjelov.-bilogorska	43	45	+4,7	105	2	3					1		
brodsko-posav.	25	29	+16,0	78									
koprivničko-križev.	23	35	+52,2	113	1	2	1						
krapinsko-zagor.	126	124	-1,6	290	5	5							
ličko-senjska	41	39	-4,9	43	2	3	1						
međimurska	48	38	-20,8	148	4	4	1						
požeško-slavon.	18	20	+11,1	21		1							
varaždinska	59	62	+5,1	115	11	13					1		
virov.-podravska	62	56	-9,7	67	1	2							
UKUPNO	2.289	2.341	+2,3	5.589	115	161	11	7			7		

3. 7. Pregled ispomoći interventne policije drugim policijskim upravama

Policijska uprava	Broj zatraženih ispomoći		+ - %	Broj pruženih ispomoći		+ - %	Broj angažiranih službenika		2017.	Ukupno radnih sati		+ - %
	2017.	2018.		2017.	2018.		2017.	2018.		2017.	2018.	
zagrebačka	26	31	+19,2	26	24	-7,7	791	883	+11,6	12.355	15.736	+27,4
splitsko-dalmatinska	22	21	-4,5	15	35	+133,3	1.150	621	-46,0	15.076	18.681	+23,9
primorsko-goranska	22	18	-18,2	29	67	+131,0	812	1.750	+115,5	11.808	38.497	+226,0
osječko-baranjska	13	13	0,0	12	21	+75,0	6.013	569	-90,5	72.687	17.671	-75,7
istarska	8	8	0,0	21	47	+123,8	470	892	+89,8	6.453	25.892	+301,2
dubr.-neretvanska				12	25	+108,3	264	508	+92,4	4.575	23.004	+402,8
karlovačka	2	12	+500,0	41	12	-70,7	1.092	276	-74,7	14.686	4.365	-70,3
sisačko-moslavačka		8		46	17	-63,0	1.186	299	-74,8	16.625	9.647	-42,0
šibensko-kninska	4	3	-25,0	21	43	+104,8	474	762	+60,8	6.483	25.050	+286,4
vukov.-srijemska	16	16	0,0	1	19	+1800,0	28	443	+1482,1	209	5.505	+2534,0
zadarska	3	4	+33,3	29	36	+24,1	733	880	+20,1	10.327	24.479	+137,0
bjelov.-bilogorska				44	73	+65,9	1.281	1.673	+30,6	17.233	59.767	+246,8
brodsko-posavska	1	1	0,0	30	53	+76,7	5.188	959	-81,5	63.919	47.493	-25,7
kopriv.-križevačka	5	5	0,0	25	37	+48,0	589	697	+18,3	8.899	28.204	+216,9
krapinsko-zagorska				38	56	+47,4	1.141	990	-13,2	15.092	39.356	+160,8
ličko-senjska	2	10	+400,0	17	23	+35,3	341	521	+52,8	6.144	9.947	+61,9
međimurska	3			11	35	+218,2	242	537	+121,9	2.765	13.376	+383,8
požeško-slavonska	2			23	33	+43,5	1.793	746	-58,4	21.605	32.007	+48,1
varaždinska		7		42	39	-7,1	1.089	752	-30,9	15.384	23.807	+54,8
virov.-podravska				27	36	+33,3	530	595	+12,3	7.933	32.498	+309,7
UKUPNO	129	157	+21,7	510	731	+43,3	25.207	15.353	-39,1	330.258	494.980	+49,9

3. . Provjera identiteta osoba

Policijska uprava	PROVJERA IDENTITETA OSOBA					
	Ukupno provjereno osoba		+ - %	Pronađeno osoba po raspisanim potragama i tjeralicama		+ - %
	2017.	2018.		2017.	2018.	
zagrebačka	27.457	20.441	-25,6	995	703	-29,3
splitsko-dalmat.	33.268	29.238	-12,1	359	301	-16,2
primorsko-gor.	34.397	31.833	-7,5	234	246	+5,1
osječko-baranjanj.	15.837	11.996	-24,3	292	323	+10,6
istarska	27.909	32.808	+17,6	314	406	+29,3
dubrovačko-ne.	5.321	4.121	-22,6	221	124	-43,9
karlovačka	9.120	6.323	-30,7	204	224	+9,8
sisačko-moslav.	14.747	13.123	-11,0	355	305	-14,1
šibensko-knin.	1.420	1.428	+0,6	68	65	-4,4
vukovarsko-srij.	5.198	4.030	-22,5	382	345	-9,7
zadarska	14.632	13.128	-10,3	90	122	+35,6
bjelovarsko-bilo.	3.571	2.470	-30,8	55	42	-23,6
brodsko-posav.	3.966	6.050	+52,5	121	105	-13,2
koprivničko-križ.	3.147	2.825	-10,2	38	31	-18,4
krapinsko-zag.	3.955	3.959	+0,1	728	988	+35,7
ličko-senjska	2.239	2.449	+9,4	48	47	-2,1
međimurska	4.723	3.621	-23,3	139	125	-10,1
požeško-slav.	1.150	800	-30,4	30	22	-26,7
varaždinska	6.442	4.056	-37,0	246	190	-22,8
virovitičko-podr.	6.995	3.741	-46,5	130	135	+3,8
MUP RH u sjedištu	1.956	2.593	+32,6	91	159	+74,7
UKUPNO	227.450	201.033	-11,6	5.140	5.008	-2,6

4. SIGURNOST PROMETA NA CESTAMA (stanje 8.1.2019.)

4. 1. Prometne nesreće i posljedice

Policijska uprava	PROMETNE NESREĆE				NASTRADALE OSOBE		
	UKUPNO	S MATERIJALNOM ŠTETOM	S OZLIJEĐENIMA	S POGINULIMA	POGINULE	TEŽE OZLIJEĐENE	LAKŠE OZLIJEĐENE
zagrebačka I. kategorija	7.833	5.536	2.247	50	55	420	2.527
splitsko-dalmatinska	2.934	1.700	1.202	32	32	358	1.293
primorsko-goranska	3.477	2.705	759	13	14	224	749
osječko-baranjska	2.163	1.473	666	24	28	169	805
istarska	1.841	1.213	606	22	23	118	665
II. kategorija ukupno	10.415	7.091	3.233	91	97	869	3.512
dubrovačko-neretvanska	802	371	417	14	16	131	433
karlovačka	1.069	712	346	11	13	116	401
sislačko-moslavačka	1.465	1.032	415	18	18	123	517
šibensko-kninska	1.114	792	311	11	11	108	317
vukovarsko-srijemska	1.317	863	439	15	16	94	557
zadarska	2.139	1.622	501	16	17	197	500
III. kategorija - ukupno	7.906	5.392	2.429	85	91	769	2.725
bjelovarsko-bilogorska	769	478	283	8	9	92	287
brodsko-posavska	1.051	695	347	9	10	103	431
koprivničko-križevačka	619	355	257	7	7	64	293
krapinsko-zagorska	666	459	201	6	6	51	248
ličko-senjska	1.090	826	251	13	13	96	278
međimurska	646	425	211	10	11	71	227
požeško-slavonska	519	358	157	4	4	46	172
varaždinska	1.255	919	328	8	8	71	358
virovitičko-podravska	633	449	178	6	6	51	189
IV. kategorija - ukupno	7.248	4.964	2.213	71	74	645	2.483
SVEUKUPNO	33.402	22.983	10.122	297	317	2.703	11.247

Udio prometnih nesreća po policijskim upravama

Policijska uprava	PROMETNE NESREĆE				NASTRADALE OSOBE		
	UKUPNO	S MATERIJALNOM ŠTETOM	S OZLIJEĐENIMA	S POGINULIMA	POGINULE	TEŽE OZLIJEĐENE	LAKŠE OZLIJEĐENE
zagrebačka - I. kat.	23,5	24,1	22,2	16,8	17,4	15,5	22,5
splitsko-dalmatinska	8,8	7,4	11,9	10,8	10,1	13,2	11,5
primorsko-goranska	10,4	11,8	7,5	4,4	4,4	8,3	6,7
osječko-baranjska	6,5	6,4	6,6	8,1	8,8	6,3	7,2
istarska	5,5	5,3	6,0	7,4	7,3	4,4	5,9
II. kategorija ukupno	31,2	30,9	31,9	30,6	30,6	32,1	31,2
dubrovačko-neretvanska	2,4	1,6	4,1	4,7	5,0	4,8	3,8
karlovačka	3,2	3,1	3,4	3,7	4,1	4,3	3,6
sislačko-moslavačka	4,4	4,5	4,1	6,1	5,7	4,6	4,6
šibensko-kninska	3,3	3,4	3,1	3,7	3,5	4,0	2,8
vukovarsko-srijemska	3,9	3,8	4,3	5,1	5,0	3,5	5,0
zadarska	6,4	7,1	4,9	5,4	5,4	7,3	4,4
III. kategorija ukupno	23,7	23,5	24,0	28,6	28,7	28,4	24,2
bjelovarsko-bilogorska	2,3	2,1	2,8	2,7	2,8	3,4	2,6
brodsko-posavska	3,1	3,0	3,4	3,0	3,2	3,8	3,8
koprivničko-križevačka	1,9	1,5	2,5	2,4	2,2	2,4	2,6
krapinsko-zagorska	2,0	2,0	2,0	2,0	1,9	1,9	2,2
ličko-senjska	3,3	3,6	2,5	4,4	4,1	3,6	2,5
međimurska	1,9	1,8	2,1	3,4	3,5	2,6	2,0
požeško-slavonska	1,6	1,6	1,6	1,3	1,3	1,7	1,5
varaždinska	3,8	4,0	3,2	2,7	2,5	2,6	3,2
virovitičko-podravska	1,9	2,0	1,8	2,0	1,9	1,9	1,7
IV. kategorija ukupno	21,7	21,6	21,9	23,9	23,3	23,9	22,1
UKUPNO	100,0	100,0	100,0	100,0	100,0	100,0	100,0

4. 2. Poredbeni prikaz prometnih nesreća i posljedica

Poredbeni prikaz prometnih nesreća

Policijska uprava	PROMETNE NESREĆE								
	Ukupno			S ozlijeđenim osobama			S poginulim osobama		
	2017.	2018.	+ - %	2017.	2018.	+ - %	2017.	2018.	+ - %
zagrebačka	8.382	7.833	-6,5	2.494	2.247	-9,9	47	50	+6,4
splitsko-dalmatinska	3.046	2.934	-3,7	1.239	1.202	-3,0	26	32	+23,1
primorsko-goranska	3.201	3.477	+8,6	705	759	+7,7	25	13	-48,0
osječko-baranjska	2.141	2.163	+1,0	607	666	+9,7	23	24	+4,3
istarska	2.052	1.841	-10,3	670	606	-9,6	22	22	0,0
dubrovačko-neretvanska	863	802	-7,1	396	417	+5,3	11	14	+27,3
karlovačka	1.115	1.069	-4,1	358	346	-3,4	10	11	+10,0
sislačko-moslavačka	1.432	1.465	+2,3	374	415	+11,0	13	18	+38,5
šibensko-kninska	1.181	1.114	-5,7	340	311	-8,5	9	11	+22,2
vukovarsko-srijemska	1.322	1.317	-0,4	471	439	-6,8	15	15	0,0
zadarska	2.168	2.139	-1,3	569	501	-12,0	19	16	-15,8
bjelovarsko-bilogorska	765	769	+0,5	277	283	+2,2	7	8	+14,3
brodsko-posavska	1.069	1.051	-1,7	393	347	-11,7	17	9	-47,1
koprivničko-križevačka	598	619	+3,5	238	257	+8,0	11	7	-36,4
krapinsko-zagorska	725	666	-8,1	239	201	-15,9	9	6	-33,3
ličko-senjska	1.074	1.090	+1,5	277	251	-9,4	14	13	-7,1
međimurska	768	646	-15,9	217	211	-2,8	7	10	+42,9
požeško-slavonska	521	519	-0,4	136	157	+15,4	2	4	+100,0
varaždinska	1.247	1.255	+0,6	398	328	-17,6	9	8	-11,1
virovitičko-podravska	672	633	-5,8	205	178	-13,2	11	6	-45,5
UKUPNO	34.342	33.402	-2,7	10.603	10.122	-4,5	307	297	-3,3

Poredbeni prikaz posljedica prometnih nesreća

Policijska uprava	NASTRADALE OSOBE								
	Poginuli			Teško ozlijeđeni			Lakše ozlijeđeni		
	2017.	2018.	+ - %	2017.	2018.	+ - %	2017.	2018.	+ - %
zagrebačka	48	55	+14,6	433	420	-3,0	2.808	2.527	-10,0
splitsko-dalmatinska	28	32	+14,3	321	358	+11,5	1.273	1.293	+1,6
primorsko-goranska	25	14	-44,0	218	224	+2,8	671	749	+11,6
osječko-baranjska	24	28	+16,7	177	169	-4,5	664	805	+21,2
istarska	22	23	+4,5	144	118	-18,1	765	665	-13,1
dubrovačko-neretvanska	11	16	+45,5	118	131	+11,0	413	433	+4,8
karlovačka	13	13	0,0	97	116	+19,6	437	401	-8,2
sislačko-moslavačka	13	18	+38,5	90	123	+36,7	449	517	+15,1
šibensko-kninska	10	11	+10,0	135	108	-20,0	350	317	-9,4
vukovarsko-srijemska	18	16	-11,1	116	94	-19,0	629	557	-11,4
zadarska	21	17	-19,0	218	197	-9,6	593	500	-15,7
bjelovarsko-bilogorska	11	9	-18,2	92	92	0,0	302	287	-5,0
brodsko-posavska	19	10	-47,4	102	103	+1,0	527	431	-18,2
koprivničko-križevačka	13	7	-46,2	55	64	+16,4	261	293	+12,3
krapinsko-zagorska	9	6	-33,3	68	51	-25,0	301	248	-17,6
ličko-senjska	17	13	-23,5	99	96	-3,0	305	278	-8,9
međimurska	7	11	+57,1	74	71	-4,1	232	227	-2,2
požeško-slavonska	2	4	+100,0	50	46	-8,0	149	172	+15,4
varaždinska	9	8	-11,1	89	71	-20,2	459	358	-22,0
virovitičko-podravska	11	6	-45,5	55	51	-7,3	227	189	-16,7
UKUPNO	331	317	-4,2	2.751	2.703	-1,7	11.815	11.247	-4,8

4. 3. Vrste prometnih nesreća

Vrste prometnih nesreća	Nesreće s nastradalim osobama			Poginuli		Ozlijeđeni	
	2017.	2018.	+ - %	2017.	2018.	2017.	2018.
Sudari vozila u pokretu	5.267	5.056	-4,0	127	96	8.070	7.755
Udar vozila u parkirano vozilo	108	114	+5,6	2	2	136	138
Slijetanje vozila s ceste	2.378	2.217	-6,8	100	99	2.968	2.787
Nalet na bicikl	398	368	-7,5	16	16	394	364
Nalet na pješaka	1.438	1.361	-5,4	53	65	1.482	1.379
Nalet na motocikl ili moped	155	133	-14,2	7	1	169	149
Sudar s vlakom	14	19	+35,7	5	7	15	25
Udar vozila u objekt na cesti	83	82	-1,2	2	5	95	102
Udar vozila u objekt kraj ceste	295	286	-3,1	14	15	365	373
Nalet na životinju	41	39	-4,9		1	45	45
Ostalo	733	744	+1,5	5	10	827	833
UKUPNO	10.910	10.419	-4,5	331	317	14.566	13.950

Sudari vozila u pokretu	Nesreće s nastradalim osobama			Poginuli		Ozlijeđeni	
	2017.	2018.	+ - %	2017.	2018.	2017.	2018.
Iz suprotnih smjerova	1.318	1.278	-3,0	83	58	2.326	2.257
Bočni	2.076	1.982	-4,5	26	22	2.997	2.862
Pri usporednoj vožnji	175	194	+10,9	2	1	227	272
Pri vožnji u slijedu	1.619	1.537	-5,1	15	15	2.430	2.288
Pri vožnji unazad	79	65	-17,7	1		90	76
UKUPNO	5.267	5.056	-4,0	127	96	8.070	7.755

4. 4. Okolnosti koje su prethodile prometnim nesrećama

Pogreške vozača	Nesreće s nastradalim osobama			Poginuli		Ozlijeđeni	
	2017.	2018.	+ - %	2017.	2018.	2017.	2018.
Nepropisna brzina	466	374	-19,7	15	12	623	521
Brzina neprimjerena uvjetima	3.038	2.972	-2,2	110	146	4.141	4.033
Vožnja na nedovoljnoj udaljenosti	938	795	-15,2	9	8	1.356	1.131
Zakašnjelo uočavanje opasnosti	82	97	+18,3	3	5	93	105
Nepropisno pretjecanje	286	286	0,0	22	12	418	441
Nepropisno obilaženje	87	86	-1,1		3	97	105
Nepropisno mimoilaženje	68	71	+4,4	1	2	102	107
Nepropisno uključenje u promet	543	528	-2,8	4	2	679	657
Nepropisno skretanje	453	434	-4,2	5	6	579	547
Nepropisno okretanje	51	64	+25,5			68	81
Nepropisna vožnja unazad	188	188	0,0	7	5	193	191
Nepropisno prestrojavanje	121	121	0,0			146	160
Nepoštivanje prednosti prolaza	1.802	1.700	-5,7	25	14	2.607	2.437
Nepropisno parkiranje	12	8	-33,3			15	12
Naglo usporavanje - kočenje	22	22	0,0			27	23
Nepoštivanje svjetlosnog znaka	221	191	-13,6	12	12	307	280
Neosiguran teret na vozilu	11	7	-36,4			12	11
Nemarno postupanje s vozilom	75	47	-37,3		2	87	53
Ostale pogreške vozača	1.192	1.151	-3,4	49	39	1.413	1.350
Nepropisno kretanje voz.na kolniku	837	880	+5,1	54	37	1.172	1.287
UKUPNO	10.493	10.022	-4,5	316	305	14.135	13.532

Pogreške pješaka	Nesreće s nastradalim			Poginuli		Ozlijeđeni	
	2017.	2018.	+ - %	2017.	2018.	2017.	2018.
Nepoštivanje svjetlosnog znaka	49	45	-8,2	2		49	50
Nekorištenje obilježenog pješ.prijel.	87	86	-1,1	3	5	88	88
Nekorištenje pothodnika		5			1		4
Ostale pogreške pješaka	183	163	-10,9	9	4	176	166
UKUPNO	319	299	-6,3	14	10	313	308

Ostale okolnosti	Nesreće s nastradalim			Poginuli		Ozlijeđeni	
	2017.	2018.	+ - %	2017.	2018.	2017.	2018.
Neočekivana pojava opasnosti	91	86	-5,5	1	2	109	95
Iznenadni kvar vozila	7	12	+71,4			9	15
UKUPNO	98	98	0,0	1	2	118	110

4. 5. Prometne nesreće i posljedice prema značajkama ceste

Značajke ceste		Prometne nesreće			Poginuli		Ozlijeđeni	
		2017.	2018.	+ - %	2017.	2018.	2017.	2018.
Križanje	T - križanje	4.623	4.316	-6,6	27	23	2.139	2.022
	Y - križanje	721	692	-4,0	4	9	340	288
	četverokrako križanje	3.770	3.590	-4,8	21	9	2.087	1.972
	kružni tok	570	520	-8,8	1		173	146
	ostala križanja	537	584	+8,8	1	2	120	109
	čvor u više razina	25	17	-32,0			9	3
	UKUPNO	10.246	9.719	-5,1	54	43	4.868	4.540
Cesta izvan križanja i čvorova	most	60	69	+15,0			16	53
	podvožnjak	26	21	-19,2			13	11
	nadvožnjak	52	61	+17,3	2	1	27	47
	tunnel	100	94	-6,0			45	31
	UKUPNO	238	245	+2,9	2	1	101	142
Prijelaz preko želj. pruge	fizički zaštićen	176	185	+5,1	2	1	20	22
	svjetlosna signali.	55	69	+25,5	3	5	11	14
	nezaštićen	32	34	+6,3	1	2	16	14
	UKUPNO	263	288	+9,5	6	8	47	50
Zavoj	5.729	5.569	-2,8	113	116	3.115	3.228	
Ravni cestovni smjer	13.870	13.505	-2,6	155	142	5.994	5.528	
Parkiralište	3.218	3.264	+1,4		1	123	152	
Pješački prijelaz	194	194	0,0		4	166	155	
Nogostup	101	111	+9,9			60	69	
Biciklistička staza	25	44	+76,0		1	25	39	
Ostalo	414	423	+2,2	1	1	59	35	
Pješačka zona	20	23	+15,0			4	10	
Zona smirenog prometa	24	17	-29,2			4	2	
UKUPNO	34.342	33.402	-2,7	331	317	14.566	13.950	

4. 6. Prometne nesreće i posljedice prema vrsti vozila

Vrsta vozila	Broj vozila u PN			Poginuli		Ozlijeđeni	
	2017.	2018.	+ - %	2017.	2018.	2017.	2018.
Moped	983	829	-15,7	8	4	738	630
Motocikl	1.599	1.700	+6,3	42	55	1.221	1.340
Četverocikl	55	48	-12,7	1	2	47	37
Osobno vozilo	47.367	45.722	-3,5	187	153	9.198	8.730
Autobus	759	706	-7,0	1		194	176
Teretno vozilo	5.130	5.347	+4,2	9	6	444	455
Traktor	334	336	+0,6	3	9	69	81
Bicikl	1.376	1.323	-3,9	23	22	1.067	1.020
Tramvaj	139	137	-1,4			41	48
Zaprežno vozilo	5	5	0,0			1	3
Vlak- željezn.vozilo	36	34	-5,6				10
Ostala vozila	3.352	3.579	+6,8	1		18	4
UKUPNO	61.135	59.766	-2,2	275	251	13.038	12.534

4. 7. Sudionici prometnih nesreća

Nastradali sudionici u prometnim nesrećama

Nastradali sudionici	Poginuli			Ozlijeđeni		
	2017.	2018.	+ - %	2017.	2018.	+ - %
Vozači	210	192	-8,6	9.026	8.664	-4,0
Putnici	65	59	-9,2	4.010	3.866	-3,6
Pješaci	56	66	+17,9	1.528	1.416	-7,3
Ostali				2	4	+100,0
UKUPNO	331	317	-4,2	14.566	13.950	-4,2

Nastradali sudionici u prometnim nesrećama prema spolu

Nastradali sudionici	Poginuli				Ozlijeđeni			
	2017.		2018.		2017.		2018.	
	Muški	Ženski	Muški	Ženski	Muški	Ženski	Muški	Ženski
Vozači	192	18	177	15	6.539	2.487	6.291	2.373
Putnici	43	22	32	27	1.584	2.426	1.558	2.308
Pješaci	33	23	41	25	617	911	599	817
Ostali					1	1	2	2
UKUPNO	268	63	250	67	8.741	5.825	8.450	5.500

Nastradala djeca u prometu*

Svojstvo djeteta	Poginuli			Teško ozlijeđeni			Lakše ozlijeđeni		
	2017.	2018.	+ - %	2017.	2018.	+ - %	2017.	2018.	+ - %
Vozači	1	2	+100,0	23	14	-39,1	81	74	-8,6
Putnici	5	1	-80,0	46	37	-19,6	569	487	-14,4
Pješaci	2			41	58	+41,5	199	186	-6,5
Ostali									
UKUPNO	8	3	-62,5	110	109	-0,9	849	747	-12,0

* Dijete je osoba starosti do 14 godina koja je sudjelovala u prometnoj nesreći (<14, a ne ≤14)

Nastradali strani državljani

Državljanstvo	Poginuli			Teško ozlijeđeni			Lakše ozlijeđeni		
	2017.	2018.	+ - %	2017.	2018.	+ - %	2017.	2018.	+ - %
Australija				1	3	+200,0	10	9	-10,0
Austrija	5			21	21	0,0	61	62	+1,6
Belgija				1	3	+200,0	17	13	-23,5
Bosna i Hercegovina	3	6	+100,0	25	41	+64,0	91	124	+36,3
Bugarska	1			7	3	-57,1	4	5	+25,0
Češka	1			4	5	+25,0	37	30	-18,9
Francuska		2		11	9	-18,2	35	28	-20,0
Italija		2		25	17	-32,0	70	90	+28,6
Kanada	1			1	6	+500,0	7	7	0,0
Koreja					2		8	7	-12,5
Kosovo				2	5	+150,0	12	19	+58,3
Mađarska		2		12	9	-25	22	23	+4,5
Makedonija	1	1	0,0	7	4	-42,9	15	11	-26,7
Nizozemska				10	10	0,0	22	25	+13,6
Norveška					6		3	10	+233,3
Njemačka	6	1	-83,3	43	48	+11,6	156	163	+4,5
Poljska		2		9	9	0,0	30	41	+36,7
Rumunjska				4	4	0,0	8	5	-37,5
Rusija				2	1	-50,0	8	8	0,0
SAD				4	12	+200,0	19	17	-10,5
Slovačka	2			12	7	-41,7	23	25	+8,7
Slovenija	4	6	+50,0	44	36	-18,2	105	77	-26,7
Srbija	1	3	+200,0	11	20	+81,8	50	84	+68,0
Španjolska					3		6	2	-66,7
Švedska				3	2	-33,3	7	10	+42,9
Švicarska				5	4	-20,0	25	15	-40,0
Turska	1			5	2	-60,0	7	6	-14,3
Velika Britanija		1		6	5	-16,7	22	33	+50,0
Ostali	2			15	21	+40,0	64	72	+12,5
UKUPNO	28	26	-7,1	290	318	+9,7	944	1.021	+8,2

4. 8. Prometne nesreće koje su uzrokovali vozači i posljedice tih nesreća

Vozači motornih vozila	Nesreće s nastradalim			Poginuli		Ozlijeđeni	
	2017.	2018.	+ - %	2017.	2018.	2017.	2018.
pod utjecajem alkohola	1.693	1.545	-8,7	86	70	2.340	2.124
ml. vozači s pol. voz. isp. (15-24)*	1.332	1.254	-5,9	30	33	1.929	1.876
vozači bez pol. vozačkog ispita	649	525	-19,1	23	23	879	709
Svi vozači	9.066	8.667	-4,4	275	271	12.435	11.929

* Mladi vozač je osoba starosti od 15 do 24 godine (<24, a ne ≤24) i posjeduje vozačku dozvolu kategorije koja odgovara vozilu kojim je upravljao u prometnoj nesreći

Prometne nesreće i posljedice koje su uzrokovali vozači pod utjecajem alkohola prema stupnju alkoholiziranosti

Vožnja pod utjecajem (svi vozači)	Prometne nesreće			Poginuli		Ozlijeđeni	
	2017.	2018.	+ - %	2017.	2018.	2017.	2018.
do 0,50 g/kg alkohola	155	148	-4,5	1	1	63	89
od 0,51 do 1,50 g/kg alk.	2.107	1.960	-7,0	31	31	1.168	1.057
više od 1,50 g/kg alkohola	2.162	1.935	-10,5	55	37	1.226	1.075

4. 9. Kaznena djela u prometu

Kaznena djela	Prijavljena			Razriješena			2018. % od ukupno prijavljenih	Naknadno otkrivena		
	Broj djela			Broj djela				Broj djela		
	2017.	2018.	+ - %	2017.	2018.	+ - %		2017.	2018.	+ - %
Nepružanje pomoći	19	15	-21,1	19	12	-36,8	1,0	16	12	-25,0
Ugrožavanje prometa opasnom radnjom ili sreds.	6	6	0,0	6	6	0,0	0,4	3	3	0,0
Ugrožavanje posebnih vrsta prometa	11	7	-36,4	11	7	-36,4	0,5	6	2	-66,7
Objesna vožnja u cestovnom prometu	34	22	-35,3	34	22	-35,3	1,5	4	3	-25,0
Izazivanje prometne nesreće u cest. prometu	1.414	1.423	+0,6	1.409	1.412	+0,2	96,3	106	134	+26,4
Neizvršavanje sudske odluke	5	4	-20,0	5	4	-20,0	0,3			
UKUPNO	1.489	1.477	-0,8	1.484	1.463	-1,4	100,0	135	154	+14,1

Poredbeni prikaz kaznenih djela u prometu

Policajska uprava	Prijavljena kaznena djela			Razriješena kaznena djela			Naknadno otkrivena kaznena djela		
	Broj djela			Broj djela			Broj djela		
	2017.	2018.	+ - %	2017.	2018.	+ - %	2017.	2018.	+ - %
zagrebačka	287	294	+2,4	285	292	+2,5	30	21	-30,0
splitsko-dalmatinska	165	206	+24,8	165	198	+20,0	20	22	+10,0
primorsko-goranska	111	110	-0,9	110	110	0,0	12	15	+25,0
osječko-baranjska	81	74	-8,6	81	74	-8,6	5	10	+100,0
istarska	68	58	-14,7	68	59	-13,2	9	8	-11,1
dubr.-neretvanska	61	65	+6,6	61	65	+6,6		1	
karlovačka	43	45	+4,7	42	44	+4,8	3	10	+233,3
sisačko-moslavačka	54	66	+22,2	54	66	+22,2	2	1	-50,0
šibensko-kninska	74	58	-21,6	73	58	-20,5	8	4	-50,0
vukov.-srijemska	60	42	-30,0	60	42	-30,0	1	6	+500,0
zadarska	105	113	+7,6	104	112	+7,7	7	9	+28,6
bjelov.-bilogorska	45	46	+2,2	47	46	-2,1	8	4	-50,0
brodsko-posavska	44	59	+34,1	45	59	+31,1	5	3	-40,0
kopriv.-križevačka	21	30	+42,9	21	28	+33,3	8	8	0,0
krapinsko-zagorska	35	28	-20,0	35	27	-22,9	1	3	+200,0
ličko-senjska	57	41	-28,1	56	41	-26,8	3	13	+333,3
međimurska	43	38	-11,6	43	38	-11,6	9	6	-33,3
požeško-slavonska	23	21	-8,7	23	21	-8,7		2	
varaždinska	58	44	-24,1	57	44	-22,8	2	6	+200,0
virov.-podravska	54	39	-27,8	54	39	-27,8	2	2	0,0
UKUPNO	1.489	1.477	-0,8	1.484	1.463	-1,4	135	154	+14,1

4. 10. Prekršaji u prometu (bez prometnih nesreća)

Vrste prekršaja

Vrsta prekršaja	Broj prekršaja		
	2017.	2018.	+ - %
Nepropisna brzina	292.226	280.096	-4,2
- u naselju - više od 50 km/h veća od dopuštene	1.438	1.209	-15,9
- u naselju - 30 - 50 km/h veća od dopuštene	22.163	21.259	-4,1
- u naselju - 20 - 30 km/h veća od dopuštene	57.460	58.248	+1,4
- u naselju - 10 - 20 km/h veća od dopuštene	103.418	101.268	-2,1
- u naselju, do 10 km/h veća od dopuštene	12.845	12.768	-0,6
- izvan naselja - više od 50 km/h veća od dopuštene	2.417	2.915	+20,6
- izvan naselja - 30 - 50 km/h veća od dopuštene	32.365	29.118	-10,0
- izvan naselja - 10 - 30 km/h veća od dopuštene	59.803	52.917	-11,5
- limit vozila	317	394	+24,3
Crveno svjetlo	5.450	4.965	-8,9
Nepropisno pretjecanje i obilaženje	3.037	2.705	-10,9
Nepoštivanje prednosti prolaza	354	337	-4,8
Nepropisno mimoilaženje	45	52	+15,6
Neustupanje prednosti pješacima	6.703	6.061	-9,6
Upravljanje vozilom pod utjec.alkohola	37.710	39.023	+3,5
- do 0,50 g/kg alkohola	2.457	2.583	+5,1
-od 0,51 do 1,00 g/kg alkohola	13.744	14.425	+5,0
-od 1,01 do 1,50 g/kg alkohola	9.086	9.063	-0,3
- preko 1,50 g/kg alkohola	7.297	7.263	-0,5
- droga i lijekovi	128	127	-0,8
- vozač bicikla ili zaprežnog vozila	2.957	2.696	-8,8
- nepodvrgavanje ispitivanju/lij.pregledu	2.041	2.866	+40,4
Nepropisno parkiranje	50.437	45.263	-10,3
Nep.skret.,okret.i vožnja unazad	3.816	3.270	-14,3
Vožnja bez položenog ispita	7.753	8.145	+5,1
Strana i smjer kretanja	5.996	5.227	-12,8
Tehnički neispravno vozilo	11.438	5.869	-48,7
Vožnja bez svjetla na vozilu	12.297	10.455	-15,0
Nereg.i tehn.nepregledano vozilo	12.966	13.374	+3,1
Prekršaji pješaka u prometu	8.517	6.139	-27,9
Sigurnosni pojas	80.407	85.382	+6,2
Zaštitna kaciga	5.517	5.365	-2,8
Nepoštivanje promet.znaka	64.699	59.252	-8,4
Korištenje mobitela za vrijeme vožnje	37.362	40.934	+9,6
Uprav.voz.kad je voz.doz.odu.	3.513	3.650	+3,9
Ostali prekršaji	94.122	89.421	-5,0
UKUPNO	744.365	714.985	-3,9

Prekršaji po policijskim upravama

Policijska uprava	Prekršajne prijave		
	2017.	2018.	+ - %
zagrebačka	167.121	153.737	-8,0
splitsko-dalmatinska	84.993	78.819	-7,3
primorsko-goranska	69.808	55.587	-20,4
osječko-baranjska	53.895	49.437	-8,3
istarska	39.370	37.785	-4,0
dubrovačko-neretvanska	33.583	32.754	-2,5
karlovačka	32.786	34.283	+4,6
sislačko-moslavačka	39.347	40.661	+3,3
šibensko-kninska	21.183	20.909	-1,3
vukovarsko-srijemska	21.814	23.337	+7,0
zadarska	23.699	27.099	+14,3
bjelovarsko-bilogorska	15.472	18.256	+18,0
brodsko-posavska	24.347	24.092	-1,0
koprivničko-križevačka	13.029	15.674	+20,3
krapinsko-zagorska	16.248	15.177	-6,6
ličko-senjska	15.693	15.286	-2,6
međimurska	9.376	10.449	+11,4
požeško-slavonska	10.787	11.667	+8,2
varaždinska	22.797	22.805	+0,0
virovitičko-podravska	19.745	19.079	-3,4
Mobilna jedinica - sjedište	9.272	8.092	-12,7
UKUPNO	744.365	714.985	-3,9

4. 11. Kretanje prometnih nesreća i posljedica (ažurirani podaci)

Mjesec	Prometne nesreće s materijalnom štetom				Mjesec	Prometne nesreće s ozlijeđenim osobama			
	Usporedno		Ažurirani zbirni niz			Usporedno		Ažurirani zbirni niz	
	2017.	2018.	2017.	2018.		2017.	2018.	2017.	2018.
Siječanj	1.649	1.519	1.649	1.519	Siječanj	540	657	540	657
Veljača	1.515	1.563	3.164	3.082	Veljača	529	558	1.069	1.215
Ožujak	1.697	1.814	4.861	4.896	Ožujak	704	628	1.773	1.843
Travanj	1.815	1.791	6.676	6.687	Travanj	784	787	2.557	2.630
Svibanj	1.953	1.821	8.629	8.508	Svibanj	929	900	3.486	3.530
Lipanj	2.041	1.937	10.670	10.445	Lipanj	1.111	1.016	4.597	4.546
Srpanj	2.401	2.330	13.071	12.775	Srpanj	1.272	1.173	5.869	5.719
Kolovoz	2.371	2.336	15.442	15.111	Kolovoz	1.266	1.177	7.135	6.896
Rujan	2.095	2.072	17.537	17.183	Rujan	937	1.016	8.072	7.912
Listopad	2.012	2.011	19.549	19.194	Listopad	979	830	9.051	8.742
Studeni	1.823	1.745	21.372	20.939	Studeni	727	647	9.778	9.389
Prosinac	2.057	2.044	23.429	22.983	Prosinac	854	733	10.632	10.122

Mjesec	Prometne nesreće s poginulim osobama				Mjesec	Poginule osobe u prometu			
	Usporedno		Ažurirani zbirni niz			Usporedno		Ažurirani zbirni niz	
	2017.	2018.	2017.	2018.		2017.	2018.	2017.	2018.
Siječanj	12	16	12	16	Siječanj	12	17	12	17
Veljača	22	21	34	37	Veljača	22	22	34	39
Ožujak	15	10	49	47	Ožujak	18	12	52	51
Travanj	17	30	66	77	Travanj	18	30	70	81
Svibanj	32	35	98	112	Svibanj	39	37	109	118
Lipanj	24	24	122	136	Lipanj	27	26	136	144
Srpanj	35	30	157	166	Srpanj	39	32	175	176
Kolovoz	41	40	198	206	Kolovoz	42	45	217	221
Rujan	22	23	220	229	Rujan	23	23	240	244
Listopad	36	29	256	258	Listopad	40	31	280	275
Studeni	24	21	280	279	Studeni	24	23	304	298
Prosinac	27	18	307	297	Prosinac	27	19	331	317

Mjesec	Teško ozlijeđene osobe u prometu				Mjesec	Lakše ozlijeđene osobe u prometu			
	Usporedno		Ažurirani zbirni niz			Usporedno		Ažurirani zbirni niz	
	2017.	2018.	2017.	2018.		2017.	2018.	2017.	2018.
Siječanj	102	178	102	178	Siječanj	650	728	650	728
Veljača	133	120	235	298	Veljača	586	659	1.236	1.387
Ožujak	181	153	416	451	Ožujak	764	711	2.000	2.098
Travanj	196	220	612	671	Travanj	850	859	2.850	2.957
Svibanj	276	274	888	945	Svibanj	981	953	3.831	3.910
Lipanj	289	297	1.177	1.242	Lipanj	1.205	1.086	5.036	4.996
Srpanj	344	313	1.521	1.555	Srpanj	1.379	1.281	6.415	6.277
Kolovoz	360	353	1.881	1.908	Kolovoz	1.465	1.396	7.880	7.673
Rujan	261	282	2.142	2.190	Rujan	1.060	1.084	8.940	8.757
Listopad	231	198	2.373	2.388	Listopad	1.105	955	10.045	9.712
Studeni	177	161	2.550	2.549	Studeni	821	699	10.866	10.411
Prosinac	226	154	2.776	2.703	Prosinac	966	836	11.832	11.247

4.12. Pregled obavljenih poslova Mobilne jedinice prometne policije

Pregled obavljenih poslova Mobilne jedinice prometne policije	2017.	2018.	+ - %
Angažirano ophodnji	2.569	2.820	9,8
Angažiranih policijskih službenika	5.468	5.749	5,1
Utrošeno radnih sati	56.399	59.741	5,9
Kontrolirano vozila	25.995	24.196	-6,9
Kontrolirano osoba	34.710	30.836	-11,2
Naplaćenih novčanih kazni	9.162	8.617	-5,9
Iznos naplaćenih novčanih kazni (kn)	4.342.500	4.398.968	1,3
Isključeno vozača iz prometa	2.056	2.542	23,6
Isključeno vozila iz prometa	1.917	2.054	7,1
Podneseno izvješća o izvršenim prekršajima	5.301	6.862	29,4
Ekvivalent novč. kazni prema izvješću o poč. prekršaju	23.225.550	24.910.525	7,3
Podneseno operativnih informacija	39	65	66,7
Legitimirano osoba	885	1.975	123,2
Privođenje u PP ili predano osoba na daljnje postupanje	1.123	1.184	5,4
Prekršaji			
Brzina	7.205	5.420	-24,8
Alkohol	174	444	155,2
Test na droge (pozitivan ili odbijanje)	320	486	51,9
Neregistrirano OA - istek prometne dozvole	1.871	2.077	11,0
Zakon o osiguranju	803	610	-24,0
Upravljanje prije stjecanja prava	612	701	14,5
Vozačka dozvola - zaštitna mjera zabrane upravljanja	421	458	8,8
Prolaz kroz crveno svjetlo	106	224	111,3
Kaciga	270	208	-23,0
Sigurnosni pojas		427	
Mobitel		796	
Nadz. tehničke ispravnosti vozila čl.236 ZSPC	169	135	-20,1
Ostali prometni prekršaji	4.367	3.917	-10,3
Zakon o radnom vremenu, obveznim odmorima mobilnih radnika i uređajima za bilježenje u cestovnom prijevozu	200	487	143,5
Iz nadležnosti drugih tijela	22	5	-77,3
Zakon o suzbijanju zlouporabe droga	349	341	-2,3
Trošarinski - porezni prekršaji	44	23	-47,7
Ostali prekršaji	133	214	60,9
Ukupno prekršaja	17.066	16.973	-0,5
Kaznena djela			
Čl. 190. KZ-a - Neovlaštena proizvodnja i promet drogama	32	25	-21,9
Čl. 278. KZ-a - Krivotvorenje isprave	34	34	0,0
Kaznena djela protiv gospodarstva (glava XXIV. KZ-a)	7	2	-71,4
Ostala kaznena djela	39	48	23,1
Ukupno kaznenih djela	112	109	-2,7
Postupanja po tjezalicama, potragama, objavama			
Tjezalica s mjerom "uhitati"	46	32	-30,4
Potruga s mjerom "priopćiti adresu"	190	254	33,7
Objave za vozilima, reg. pločicama i stvarima	276	248	-10,1
Uporaba sredstava prisile			
Broj slučajeva	19	20	5,3
Broj osoba	19	23	21,1

Broj dostavljenih izvješća o prometnim prekršajima

POLICIJSKA UPRAVA	Broj izvješća		+ - %
	2017.	2018.	
zagrebačka	2.887	3.259	12,9
splitsko-dalmatinska	256	420	64,1
primorsko-goranska	45	6	-86,7
osječko-baranjska	7	39	457,1
istarska	76	42	-44,7
dubrovačko-neretvanska	102	46	-54,9
karlovačka	131	499	280,9
sisačko-moslavačka	186	49	-73,7
šibensko-kninska	93	23	-75,3
vukovarsko-srijemska	268	239	-10,8
zadarska	550	137	-75,1
bjelovarsko-bilogorska	137	44	-67,9
brodsko-posavska	75	66	-12,0
koprivničko-križevačka	108	34	-68,5
krapinsko-zagorska	62	7	-88,7
ličko-senjska	31	96	209,7
međimurska	11		
požeško-slavonska			
varaždinska	19	17	-10,5
virovitičko-podravska	15	19	26,7
UKUPNO	5.059	5.042	-0,3

5. PROTUEKSPLOZIJSKA ZAŠTITA

Pregled aktivnosti protueksplozijske zaštite

Aktivnost		2017.	2018.	+ - %
Uviđaji nakon eksplozije ili deaktiviranja eksplozivnih naprava		42	49	+16,7
Deaktiviranje	formacijskih eksplozivnih sredstava	42	64	+52,4
	improviziranih eksplozivnih naprava			
Izuzimanje eksplozivnih sredstava	komada	4.263	5.377	+26,1
	kilograma	7.518	11.056	+47,0
Uništavanje eksplozivnih sredstava	komada	3.693	5.300	+43,5
	kilograma	8.257	12.458	+50,9
Postupanje prema IEN i sumnjivim predmetima		82	59	-28,0
Postupanje preme formacijskim eksplozivnim sredstvima		3.072	2.742	-10,7
Zaprimljene anonimne dojave		25	28	+12,0
Protueksplozijski pregledi		53.385	49.193	-7,9
Protueksplozijski pregledi nakon anonimnih dojava		25	34	+36,0
RTG pregledi poštanskih pošiljki i drugih predmeta		3.144	2.937	-6,6
Provođenje edukacije iz protueksplozijske zaštite	broj	413	376	-9,0
	prisutno	23.358	23.969	+2,6
Pružanje stručne pomoći		827	732	-11,5

Eksplozije i posljedice eksplozija

Eksplozije i posljedice	2017.	2018.	+ - %
Eksplozije	45	43	-4,4
Poginuli	9	13	+44,4
Teško ozlijeđeni	1	7	+600,0
Samoubojstva s eksplozivnim sredstvom	8	13	+62,5

6. STANJE SIGURNOSTI NA DRŽAVNOJ GRANICI

Promet putnika

Na granici prema	Ukupno		+ - %	Udio %	2018.					
	2017.	2018.			Državljeni RH		Državljeni EU		Državljeni trećih zemalja	
Sloveniji	81.420.814	80.177.163	-1,5	50,8	18.163.222	11,5	50.184.591	31,8	11.829.350	7,5
Mađarskoj	7.444.568	8.186.140	+10,0	5,2	1.423.950	0,9	5.850.033	3,7	912.157	0,6
Srbiji	13.230.222	12.564.157	-5,0	8,0	3.449.164	2,2	2.313.337	1,5	6.801.656	4,3
Crnoj Gori	2.484.801	2.601.427	+4,7	1,6	303.233	0,2	1.013.700	0,6	1.284.494	0,8
B i H	50.972.413	42.058.035	-17,5	26,7	20.689.441	13,1	6.739.691	4,3	14.628.903	9,3
Pomorski promet	2.476.623	2.770.127	+11,9	1,8	40.410	0,0	1.899.681	1,2	830.036	0,5
Zračni promet	8.439.231	9.360.295	+10,9	5,9	1.411.885	0,9	5.752.915	3,6	2.195.495	1,4
Riječni promet	66.437	78.654	+18,4	0,0	211	0,0	41.577	0,0	36.866	0,0
UKUPNO	166.535.109	157.795.998	-5,2	100,0	45.481.516	28,8	73.795.525	46,8	38.518.957	24,4

Promet putnika po graničnim prijelazima

Najfrekventniji granični prijelazi	2017	2018.	+ - %	Udio % 2018.
Macelj	13.091.244	12.917.814	-1,3	+8,2
Bregana	12.137.121	11.499.495	-5,3	+7,3
Kaštel	11.153.045	11.252.673	+0,9	+7,1
Plovanija	6.991.520	7.354.507	+5,2	+4,7
Bajakovo	7.411.082	6.475.552	-12,6	+4,1
Rupa	6.267.615	6.269.669	+0,0	+4,0
Pasjak	6.105.115	6.028.622	-1,3	+3,8
Goričan II	4.125.111	4.503.274	+9,2	+2,9
Slavonski Brod-Brod	6.752.329	4.450.465	-34,1	+2,8
Klek-Neum I	4.854.531	3.801.331	-21,7	+2,4
ostali	87.646.396	83.242.596	-5,0	+52,8
UKUPNO	166.535.109	157.795.998	-5,2	+100,0

Promet vozila

Vrsta vozila	Vozila prešla granicu		+ - %	2018.					
	2017.	2018.		Ulazak u RH			Izlazak iz RH		
				domaća	EU	treće zemlje	domaća	EU	treće zemlje
Osobna vozila	50.066.862	50.682.227	+1,2	8.462.538	11.310.111	5.683.203	8.361.740	11.338.110	5.526.525
Teretna	5.171.099	5.310.654	+2,7	804.620	717.309	1.214.712	742.519	707.838	1.123.656
Autobusi	655.274	672.698	+2,7	94.591	94.863	145.740	91.515	92.744	153.245
Vlakovi	25.896	27.297	+5,4	8.614	2.793	2.218	9.539	2.167	1.966
Brodovi	47.311	43.638	-7,8	2.251	17.584	3.002	2.190	15.571	3.040
Zrakoplovi	86.986	95.022	+9,2	10.215	32.459	4.784	10.283	32.546	4.735
UKUPNO	56.053.428	56.831.536	+1,4	9.382.829	12.175.119	7.053.659	9.217.786	12.188.976	6.813.167

Odbijanje ulaska i zabrana izlaska na granici

Na granici prema	Ulazak		+ - %	Izlazak		+ - %
	2017.	2018.		2017.	2018.	
Sloveniji	1.159	1.068	-7,9	584	482	-17,5
Mađarskoj	21	10	-52,4	87	51	-41,4
Srbiji	2.698	3.787	+40,4	700	540	-22,9
Crnoj Gori	1.862	2.041	+9,6	93	82	-11,8
B i H	4.328	5.201	+20,2	1.734	1.238	-28,6
Pomorski promet	45	58	+28,9	11	8	-27,3
Zračni promet	489	468	-4,3	75	65	-13,3
Riječni promet				1	2	+100,0
UKUPNO	10.602	12.633	+19,2	3.285	2.468	-24,9

Odbijanje ulaska u RH prema državljanstvu

Državljanstvo	2017.	2018.	+ - %	%
Albanija	2.155	2.440	+13,2	19,3
Bosna i Hercegovina	3.390	3.775	+11,4	29,9
Crna Gora	143	148	+3,5	1,2
Makedonija	316	441	+39,6	3,5
Rusija	353	318	-9,9	2,5
Kosovo	497	427	-14,1	3,4
Srbija	1.035	1.142	+10,3	9,0
Turska	639	751	+17,5	5,9
Ukrajina	112	69	-38,4	0,5
Ostali	1.962	3.122	+59,1	24,7
UKUPNO	10.602	12.633	+19,2	100,0

Nezakoniti prelasci državne granice po državljanstvu

Državljanstvo	Nezakoniti prelasci državne granice (osobe)			Mjesto zatjecanja			
	2017.	2018.	+ - %	granični prijelaz	u blizini granice	u dubini teritorija	prihvaćeni od policije druge države
Afganistan	965	1669	73,0	1.153	30	218	268
Albanija	401	428	6,7	81	32	223	92
Alžir	131	285	117,6	35	21	86	143
Bangladeš	67	255	280,6	93	25	9	128
BiH	129	92	-28,7	34	12	35	11
Irak	107	356	232,7	58	33	134	131
Iran	204	900	341,2	219	77	378	226
Kosovo	787	501	-36,3	156	24	225	96
Maroko	61	132	116,4	14	12	47	59
Nigerija	8	11	37,5	2		4	5
Pakistan	367	1.186	223,2	253	92	165	676
Sirija	196	416	112,2	48	81	176	111
Srbija	92	79	-14,1	21	4	46	8
Tunis	29	83	186,2	21	7	33	22
Turska	517	942	82,2	115	54	602	171
Ostali	747	872	16,7	238	79	318	237
UKUPNO	4.808	8.207	70,7	2.541	583	2.699	2.384

Nezakoniti prelasci državne granice prema policijskim upravama

Policijska uprava	Nezakoniti prelasci državne granice (osobe)			Mjesto zatjecanja			
	2017.	2018.	+ - %	granični prijelaz	u blizini granice	u dubini teritorija	vraćeni iz inozemstva
zagrebačka	1.079	553	-48,7	104	15	276	158
splitsko-dalmat.	214	327	+52,8	5	10	312	
primorsko-gor.	791	2.281	+188,4	74	8	601	1.598
osječko-baranj.	113	102	-9,7	55		26	21
istarska	364	492	+35,2	219	9	84	180
dubrovačko-ne.	430	344	-20,0	101	3	239	1
karlovačka	201	924	+359,7	27	221	468	208
sisačko-moslav.	55	118	+114,5	5	4	109	
šibensko-knin.	36	104	+188,9	1	2	101	
vukovarsko-srij.	900	2.051	+127,9	1.761	51	239	
zadarska	49	6	-87,8		1	5	
bjelovarsko-bilo.							
brodsko-posav.	116	109	-6,0	86	1	22	
koprivničko-križ.	5	8	+60,0	8			
krapinsko-zag.	90	122	+35,6	27	0	10	85
ličko-senjska	126	447	+254,8	15	243	189	
međimurska	157	85	-45,9	35	2		48
požeško-slav.							
varaždinska	79	118	+49,4	18	13	10	77
virovitičko-podr.	3	16	+433,3			8	8
UKUPNO	4.808	8.207	+70,7	2.541	583	2.699	2.384

Nezakoniti prelasci državne granice prema susjednim zemljama*

Na granici prema	Ukupno				2018.							
	2017.	2018.	+ - %	Udio %	u RH	%	iz RH	%	vraćeni iz inozemstva	%	u dubini	%
Sloveniji	1.149	2.961	+157,7	36,1	89	1,1	489	6,0	2.383	29,0		
Mađarskoj	25	8	-68,0	0,1	7	0,1	1	0,0				
Srbiji	1.459	1.829	+25,4	22,3	1.828	22,3	1	0,0				
Crnoj Gori	48	19	-60,4	0,2	19	0,2						
B i H	359	676	+88,3	8,2	556	6,8	119	1,4	1	0,0		
Pom. l zrač. promet	25	15	-40,0	0,2	9	0,1	6	0,1				
Nepoznati dio granice- zatečeni u dubini teritorija	1.743	2.699	+54,8	32,9							2.699	32,9
UKUPNO	4.808	8.207	+70,7	100,0	2.508	30,6	616	7,5	2.384	29,0	2.699	32,9

* Osobe koje su uhvaćene u pokušaju nezakonitog ulaska u Republiku Hrvatsku, u pokušaju nezakonitog izlaska iz Republike Hrvatske te osobe koje su prihvaćene od policije susjedne države

7. POSLOVI SA STRANCIMA

Pregled poslova Prihvatnog centra za strance Ježevo*

DRŽAVA	Stanje 31.12.2018.	Prihvat ukupno	SMJEŠTAJ		PRESTANAK SMJEŠTAJA						
			Liječnička skrb	Broj noćenja	Prisilno udaljenje	Otpust iz PC-a	Protek vremena smještaja	Uredba Vijeća (EZ) br. 604/2013	Ostalo		Ukupno
									Dugave	Hotel Porin	
Afganistan	2	30	105	1.048	6	16	1	1		7	31
Albanija	4	48	50	575	48	1	1				50
Alžir	7	12	53	501		1	1	1		3	6
Bangladeš		1	2	29						1	1
BiH		4	6	135	5						5
Egipat		1	1	92				1			1
Ekvador		1	1	2	1						1
Gana			8	114		1					1
Gruzija	1	1		8							
Indija	3	4	8	134	1					5	6
Irak		23	78	819	9	7		1		5	22
Iran	2	41	110	1.485	22	7	1	5		4	39
JAR		1	5	30		1					1
Kazahstan			2	22	2						2
Kina	3	30	40	792	27						27
Kosovo		30	65	922	29	5					34
Kuba		4	8	152		4					4
Libija		2	28	202		2				1	3
Maroko	2	9	52	501	2	2		1		2	7
Moldavija		1	1	24	1						1
Nigerija	2	3	10	161				1			1
OBD		1	6	33	1						1
OND		1	2	7		1					1
Pakistan	1	14	49	736	3	5	1	1		5	15
Palestina		3	15	113	2					1	3
Rusija		3	3	54	4						4
Siera Leone		1	1	54		1					1
Sirija	1	9	25	205	8						8
Srbija		4	3	35	4						4
Sudan	2	5	6	130	3						3
Tunis		4	27	165	2					3	5
Turska	28	245	329	3.564	208	16	1	3		18	246
UKUPNO	58	536	1.099	12.844	388	70	6	15		55	534

* Kod prijema stranaca državljanstvo se upisuje prema njegovoj izjavi, a nakon provjere identiteta stvarno utvrđeno državljanstvo.

7. 1. Azil

Broj tražitelja azila prema državljanstvu za izvještajno razdoblje

DRŽAVA	Broj tražitelja azila		+ - %
	2017.	2018.	
Afganistan	617	236	-61,8
Albanija	7	1	-85,7
Alžir	100	82	-18,0
Armenija	1		
Azerbajdžan		2	
Bangladeš	44	1	-97,7
Bez državljanstva	6	8	+33,3
Bjelorusija	1		
Bosna i Hercegovina	8	4	-50,0
Dominikanska Republika	1		
Egipat	11	3	-72,7
Ekvador	1		
Eritreja	15		
Etiopija	1		
Filipini	1	1	0,0
Gambija	1		
Gana	1	1	0,0
Indija	11	14	+27,3
Iran	92	149	+62,0
Irak	56	91	+62,5
Jemen	4	3	-25,0
Kamerun	3	1	-66,7
Kina		7	
Kirgistan		1	
Kongo	1	4	+300,0
Kosovo	21	15	-28,6
Kuba	34	4	-88,2
Kuvajt	2		
Libanon	1		
Libija	38	21	-44,7
Mađarska		1	
Makedonija	11	5	-54,5
Maroko	43	31	-27,9
Moldavija		1	
Nepal	1	1	0,0
Nigeria	9	4	-55,6
Pakistan	255	29	-88,6
Palestina	4	11	+175,0
Panama		1	
Poljska	1		
Ruska Federacija	5	11	+120,0
Sjedinjenje Američke Države		1	
Siera Leone		4	
Sirija	215	223	+3,7
Somalija	8	2	-75,0
Srbija	9	3	-66,7
Sudan		1	
Šri Lanka	8		
Švedska		1	
Tunis	37	21	-43,2
Turska	193	62	-67,9
Ukrajina	2	5	+150,0
Uzbekistan	5		
Zapadna Sahara	2		
Nepoznatog drž.		1	
UKUPNO	1.887	1.068	-43,4

Rješavanje zahtjeva za dobivanje azila u prvom i drugom stupnju

Zahtjevi		2017.	Zahtjevi iz 2016. godine	2018.		
		Ukupno riješeno		Zahtjevi iz 2017. godine	Riješeno u izvješt. razdoblju	+ - %
Zahtjevi riješeni u I. stupnju	Negativno	208	31	60	118	+0,5
	Pozitivno	164	40	31	154	+37,2
	Poništen azil				2	
	Supsidijarna	28	4	11	6	-25,0
	Poništena sups. zaštita	1			1	
	U postupku	408		15	154	-58,6
	Obustava	1.654	15	202	511	-56,0
	Odbačeni	76	1	24	125	+97,4
	UKUPNO	2.539	91	343	1.071	-40,7
Zahtjevi riješeni u II. stupnju	U postupku	59		1	83	+42,4
	Supsidijarna			4	4	
	Pozitivno riješena	18		5	19	+33,3
	Odbačena				1	
	Odbijena	135		43	217	+92,6
	Obustava	7			2	-71,4
	Poništena ponovni postupak	43		4	6	-76,7
	Usvojena	1			1	0,0
	Prekid postupka					
UKUPNO	263		57	333	+48,3	

8. POŽARI I TEHNOLOŠKE EKSPLOZIJE GDJE JE POLICIJA OBAVILA OČEVID

Požari i tehnološke eksplozije prema policijskim upravama

Policijska uprava	Broj požara			Požari na									Materijalna šteta			Stradale osobe		Eksplozije plina i tehnološke eksplozije		
				građevinskim objektima			otvorenom prostoru			prometnom sredstvu										
	2017.	2018.	+ - %	2017.	2018.	+ - %	2017.	2018.	+ - %	2017.	2018.	+ - %	2017.	2018.	+ - %	poginule	ozlijeđene	2017.	2018.	+ - %
zagrebačka	1.706	1.011	-40,7	555	441	-20,5	1.020	440	-56,9	131	130	-0,8	8.997.305	3.512.011	-61,0	9	22	7	3	-57,1
splitsko-dalmat.	1.194	699	-41,5	133	124	-6,8	957	481	-49,7	104	94	-9,6	3.394.304	2.383.584	-29,8	2	16	3	3	0,0
primorsko-gor.	402	342	-14,9	111	120	+8,1	217	140	-35,5	74	82	+10,8	3.758.804	6.912.700	+83,9	3	23	1	1	0,0
osječko-baranj.	282	185	-34,4	102	79	-22,5	142	66	-53,5	38	40	+5,3	6.148.967	6.078.220	-1,2	2	6		1	
istarska	564	378	-33,0	127	119	-6,3	384	208	-45,8	53	51	-3,8	5.424.301	3.615.382	-33,3	2	10	2	4	+100,0
dubrovačko-ne.	231	137	-40,7	23	16	-30,4	186	103	-44,6	22	18	-18,2	237.101	516.200	+117,7	2	2		1	
karlovačka	310	105	-66,1	43	52	+20,9	248	35	-85,9	19	18	-5,3	1.952.150	1.646.160	-15,7	1			2	
sislačko-moslav.	342	149	-56,4	91	76	-16,5	224	37	-83,5	27	36	+33,3	8.879.450	7.370.850	-17,0	2	3			
šibensko-knin.	1.024	382	-62,7	52	50	-3,8	946	306	-67,7	26	26	0,0	7.885.600	779.500	-90,1		2	1	1	0,0
vukovarsko-srij.	53	73	+37,7	30	41	+36,7	13	12	-7,7	10	20	+100,0	18.964.740	53.090.100	+179,9	1	2			
zadarska	864	470	-45,6	79	79	0,0	737	343	-53,5	48	48	0,0	1.549.101	4.159.301	+168,5		1		1	
bjelovarsko-bilo.	135	75	-44,4	56	43	-23,2	64	18	-71,9	15	14	-6,7	1.241.439	1.705.901	+37,4	3		1		
brodsko-posav.	139	118	-15,1	61	44	-27,9	55	45	-18,2	23	29	+26,1	2.716.900	4.142.500	+52,5		7	1		
koprivničko-križ.	73	64	-12,3	41	29	-29,3	20	13	-35,0	12	22	+83,3	4.812.604	1.080.272	-77,6	1	1			
krapinsko-zag.	277	88	-68,2	72	56	-22,2	181	19	-89,5	24	13	-45,8	2.328.000	51.398.700	+2107,8		5			
ličko-senjska	515	106	-79,4	34	34	0,0	467	58	-87,6	14	14	0,0	18.737.450	3.145.800	-83,2		1	1		
međimurska	46	25	-45,7	22	16	-27,3	17	4	-76,5	7	5	-28,6	2.174.807	743.389	-65,8	1	1	1		
požeško-slav.	159	87	-45,3	42	33	-21,4	108	45	-58,3	9	9	0,0	1.861.700	531.900	-71,4	1	4			
varaždinska	340	96	-71,8	76	46	-39,5	232	31	-86,6	32	19	-40,6	3.617.451	593.400	-83,6	1	4	1	1	0,0
virovitičko-podr.	146	71	-51,4	61	31	-49,2	72	28	-61,1	13	12	-7,7	5.536.750	674.100	-87,8		6	1		
UKUPNO	8.802	4.661	-47,0	1.811	1.529	-15,6	6.290	2.432	-61,3	701	700	-0,1	110.218.924	154.079.970	+39,8	31	116	20	18	-10,0

9. SIGURNOSNI DOGAĐAJI

Događaji koji nemaju obilježje kaznenog djela

Vrsta događaja	Broj događaja			Posljedice					
	2017.	2018.	+ - %	Smrt		Teško ozlijeđeni		Lakše ozlijeđeni	
				2017.	2018.	2017.	2018.	2017.	2018.
Nesreća na radu	1.257	1.346	+7,1	19	25	370	357	821	893
Samoranjavanja	21	14	-33,3			4	4	15	9
Padovi	1.352	1.417	+4,8	63	51	452	468	709	761
Utapanja	118	108	-8,5	103	80	3	6	4	6
Nestanak osobe	3.024	2.749	-9,1	45	56	2	2	13	9
Ostali događaji	221	251	13,6	186	212	2	5	37	24
UKUPNO	5.993	5.885	-1,8	416	424	833	842	1.599	1.702

Događaji koji nemaju obilježje kaznenog djela po policijskim upravama

Policijska uprava	Broj događaja			Posljedice					
	2017.	2018.	+ - %	Smrt		Teško ozlijeđeni		Lakše ozlijeđeni	
				2017.	2018.	2017.	2018.	2017.	2018.
zagrebačka	1.343	1.374	+2,3	64	79	92	101	129	128
splitsko-dalmatinska	668	685	+2,5	38	39	207	175	282	289
primorsko-goranska	745	858	+15,2	56	59	104	117	283	339
osječko-baranjska	274	236	-13,9	9	16	15	19	41	11
istarska	520	567	+9,0	34	31	79	80	314	369
dubr.-neretvanska	101	87	-13,9	17	14	33	25	36	25
karlovačka	129	141	+9,3	7	12	13	15	8	6
sisачko-moslavačka	120	129	+7,5	32	20	29	34	26	22
šibensko-kninska	177	173	-2,3	16	21	47	52	58	51
vukov.-srijemska	65	40	-38,5	15	3	8	3	7	2
zadarska	227	236	+4,0	32	33	59	54	35	54
bjelov.-bilogorska	78	88	+12,8	6	10	15	18	20	17
brodsko-posavska	98	84	-14,3	9	11	9	8	12	9
kopriv.-križevačka	156	174	+11,5	12	8	35	40	76	96
krapinsko-zagorska	618	427	-30,9	9	24	13	28	28	49
ličko-senjska	134	127	-5,2	8	7	17	18	83	77
međimurska	73	80	+9,6	9	14	14	22	11	8
požeško-slavonska	46	35	-23,9	6	1	9	13	17	11
varaždinska	309	271	-12,3	33	18	17	11	89	104
virov.-podravska	112	71	-36,6	4	4	18	9	44	35
MUP - sjedište		2	0,0						
UKUPNO	5.993	5.885	-1,8	416	424	833	842	1.599	1.702

10. SAMOUBOJSTVA I POKUŠAJI SAMOUBOJSTAVA

Samoubojstva i pokušaji samoubojstava prema načinu izvršenja
i dobi počinitelja

Samoubojstva i pokušaji samoubojstava		UKUPNO		+ - %	Dovršena			Pokušana		Žene		
		2017.	2018.		2017.	2018.	+ - %	2017.	2018.	Dovršena	Pokušana	Ukupno
Način izvršenja	Vješanje	478	477	-0,2	386	378	-2,1	92	99	74	19	93
	Pucanje iz oružja	102	87	-14,7	78	68	-12,8	24	19		1	1
	Bacanje u vodu	33	56	+69,7	18	29	+61,1	15	27	21	15	36
	Trovanje	245	271	+10,6	28	25	-10,7	217	246	11	147	158
	Ubadanje	35	49	+40,0	5	4	-20,0	30	45		12	12
	Bacanje pod vlak	24	28	+16,7	19	20	+5,3	5	8	8	2	10
	Bacanje s građevine	91	112	+23,1	42	62	+47,6	49	50	28	24	52
	Rezanje žila	123	98	-20,3	6	11	+83,3	117	87	1	44	45
	Ostalo	243	261	+7,4	43	60	+39,5	200	201	13	82	95
	UKUPNO	1.374	1.439	+4,7	625	657	+5,1	749	782	156	346	502
Dob počinitelja (godine)	do 14	15	15	0,0	1	3	+200,0	14	12		9	9
	15 - 18	50	54	+8,0	3	7	+133,3	47	47	1	33	34
	19 - 25	99	108	+9,1	29	38	+31,0	70	70	4	30	34
	26 - 35	174	157	-9,8	53	40	-24,5	121	117	6	49	55
	36 - 50	324	331	+2,2	126	125	-0,8	198	206	26	89	115
	51 - 65	365	393	+7,7	190	207	+8,9	175	186	54	73	127
	iznad 65	347	381	+9,8	223	237	+6,3	124	144	65	63	128
	UKUPNO	1.374	1.439	+4,7	625	657	+5,1	749	782	156	346	502

Samoubojstva i pokušaji samoubojstava prema policijskim upravama

Policijska uprava	Samoubojstva								
	Ukupno		+ - %	Dovršena		+ - %	Pokušana		+ - %
	2017.	2018.		2017.	2018.		2017.	2018.	
zagrebačka	308	303	-1,6	141	145	+2,8	167	158	-5,4
splitsko-dalmatinska	103	124	+20,4	40	47	+17,5	63	77	+22,2
primorsko-goranska	111	123	+10,8	37	54	+45,9	74	69	-6,8
osječko-baranjska	104	98	-5,8	50	50	0,0	54	48	-11,1
istarska	52	77	+48,1	27	35	+29,6	25	42	+68,0
dubr.-neretvanska	27	37	+37,0	12	22	+83,3	15	15	0,0
karlovačka	37	46	+24,3	18	24	+33,3	19	22	+15,8
sislačko-moslavačka	80	68	-15,0	23	24	+4,3	57	44	-22,8
šibensko-kninska	45	48	+6,7	21	18	-14,3	24	30	+25,0
vukov.-srijemska	52	49	-5,8	28	24	-14,3	24	25	+4,2
zadarska	49	73	+49,0	21	27	+28,6	28	46	+64,3
bjelov.-bilogorska	64	77	+20,3	31	22	-29,0	33	55	+66,7
brodsko-posavska	23	34	+47,8	12	15	+25,0	11	19	+72,7
kopriv.-križevačka	59	42	-28,8	35	29	-17,1	24	13	-45,8
krapinsko-zagorska	49	63	+28,6	37	35	-5,4	12	28	+133,3
ličko-senjska	24	23	-4,2	14	12	-14,3	10	11	+10,0
međimurska	39	32	-17,9	17	15	-11,8	22	17	-22,7
požeško-slavonska	20	30	+50,0	10	15	+50,0	10	15	+50,0
varaždinska	78	52	-33,3	35	29	-17,1	43	23	-46,5
virov.-podravska	50	40	-20,0	16	15	-6,3	34	25	-26,5
UKUPNO	1.374	1.439	+4,7	625	657	+5,1	749	782	+4,4

Samoubojstva i pokušaji samoubojstava po spolu prema policijskim upravama

Policijska uprava	Samoubojstva								
	Ukupno		+ - %	Dovršena		+ - %	Pokušana		+ - %
	M	Ž		M	Ž		M	Ž	
zagrebačka	184	119	-35,3	101	44	-56,4	83	75	-9,6
splitsko-dalmatinska	81	43	-46,9	34	13	-61,8	47	30	-36,2
primorsko-goranska	75	48	-36,0	40	14	-65,0	35	34	-2,9
osječko-baranjska	66	32	-51,5	38	12	-68,4	28	20	-28,6
istarska	51	26	-49,0	28	7	-75,0	23	19	-17,4
dubr.-neretvanska	23	14	-39,1	15	7	-53,3	8	7	-12,5
karlovačka	32	14	-56,3	20	4	-80,0	12	10	-16,7
sisačko-moslavačka	43	25	-41,9	21	3	-85,7	22	22	0,0
šibensko-kninska	32	16	-50,0	14	4	-71,4	18	12	-33,3
vukov.-srijemska	39	10	-74,4	21	3	-85,7	18	7	-61,1
zadarska	43	30	-30,2	19	8	-57,9	24	22	-8,3
bjelov.-bilogorska	46	31	-32,6	16	6	-62,5	30	25	-16,7
brodsko-posavska	25	9	-64,0	15			10	9	-10,0
kopriv.-križevačka	28	14	-50,0	23	6	-73,9	5	8	+60,0
krapinsko-zagorska	45	18	-60,0	27	8	-70,4	18	10	-44,4
ličko-senjska	15	8	-46,7	10	2	-80,0	5	6	+20,0
međimurska	22	10	-54,5	11	4	-63,6	11	6	-45,5
požeško-slavonska	22	8	-63,6	12	3	-75,0	10	5	-50,0
varaždinska	34	18	-47,1	22	7	-68,2	12	11	-8,3
virov.-podravska	31	9	-71,0	14	1	-92,9	17	8	-52,9
UKUPNO	937	502	-46,4	501	156	-68,9	436	346	-20,6

Pregled samoubojstava u Republici Hrvatskoj 2009. – 2018.

Godina	Ukupno			Spol		Način izvršenja									Starost počinitelja						
	Ukupno	Dovršeno	Pokušano	muški	ženski	Vješanjem	Pucanje iz oružja	Bacanje u vodu	Trovanje	Ubadanje	Bacanje pod vlak	Bacanje s građevine	Rezanje žila	Ostalo	do 14	15-18	19-25	26-35	36-50	51-65	više od 65
2009.	1.414	749	665	970	444	532	133	40	273	44	21	97	163	111	15	56	121	182	382	315	343
2010.	1.313	698	615	891	422	540	111	40	254	28	27	70	165	78	9	52	120	126	338	349	319
2011.	1.309	656	653	859	450	500	103	34	277	38	30	78	157	92	22	53	97	183	332	306	316
2012.	1.342	714	628	899	443	537	122	27	282	38	25	76	166	69	10	58	97	153	334	363	327
2013.	1.326	646	680	901	425	494	110	33	301	37	26	79	164	82	11	48	104	159	340	366	298
2014.	1.517	683	834	996	521	517	104	29	306	32	38	112	124	255	4	67	134	189	381	407	335
2015.	1.522	717	805	980	542	515	99	51	332	48	36	82	119	240	3	44	121	159	361	413	421
2016.	1.406	663	743	920	486	462	106	53	257	38	31	115	109	235	5	63	98	165	379	340	356
2017.	1.374	625	749	896	478	478	102	33	245	35	24	91	123	243	15	50	99	174	324	365	347
2018.	1.439	782	657	937	502	477	87	56	271	49	28	112	98	261	15	54	108	157	331	393	381

11. UPORABA SREDSTAVA PRISILE

UPORABA SREDSTAVA PRISILE		Uporaba sredstava prisile		
		2017.	2018.	+ - %
Ukupno uporaba		3.569	3.490	-2,2
Uporaba sredstava prisile radi*	zaštite života osoba	67	49	-26,9
	svladavanja otpora	1.751	1.732	-1,1
	sprječavanja bijega osobe	3.263	3.157	-3,2
	odbijanja napada na osobu	361	319	-11,6
	otklanjanja opasnosti za život i tijelo	95	116	22,1
	sprječavanja samoozljeđivanja osobe	708	656	-7,3
	sprječ. nezakonitog prelaska granice	2	15	650,0
	sprječ. prist. vozilom ili daljnje vožnje	18	19	5,6
	uspostava JRM-a	1.149	1.029	-10,4
	nužne obrane	13	10	-23,1
	krajnje nužde			
	zaštite imovine većeg opsega	2	3	50,0
	ostalo			
Sredstvo prisile	vatreno oružje	1	9	800,0
	palica	50	38	-24,0
	tjelesna snaga	4.261	3.935	-7,7
	sredstva za vezivanje	1.750	1.678	-4,1
	raspršivač s nadražujućom tvari	138	130	-5,8
	ostalo	1.504	1.581	5,1
Sredstva prisile uporabili	ukupno policajaca	6.408	6.162	-3,8
	od toga žene	277	278	0,4
Sredstva prisile nad građanima	ukupno	4.047	3.848	-4,9
	od toga žene	334	343	2,7
Nastradalo građana	lako	541	411	-24,0
	teško	13	19	46,2
	smrt	1	2	100,0
Nastradalo pol. služb.	lako	282	236	-16,3
	teško	9	4	-55,6
	smrt			
Pol. sl. (uporaba sred. prisile)	opravdano	6.354	6.137	-3,4
	neopravdano			

Uporaba sredstava prisile prema policijskim upravama

Policijska uprava	Broj uporaba sredstava prisile			Pol. sl. (uporaba sred. prisile)			Posljedice - građani			Posljedice - policijski služb.			Sredstvo prisile				
	2017.	2018.	+ - %	Ukupno	Opravdano	Neopravdano	Smrt	TTO	LTO	Smrt	TTO	LTO	vatreno oružje	gumena palica	tijesna snaga	sredstva za vezivanje	ostalo
zagrebačka	877	837	-4,6	1.503	1.503			3	86			43		3	1.166	533	287
splitsko-dalmatinska	601	527	-12,3	940	940		1	6	41			40	3	8	567	233	256
primorsko-goranska	219	238	+8,7	388	388			2	47			24		3	215	91	155
osječko-baranjska	214	190	-11,2	292	292				16			7		1	176	76	100
istarska	188	247	+31,4	470	470				35			13		2	318	55	113
dubr.-neretvanska	154	142	-7,8	255	255		1		39			15	1	2	146	55	97
karlovačka	118	142	+20,3	238	238				9			9	2	6	132	39	83
sis.-moslavačka	119	99	-16,8	157	157				6			6			86	48	58
šibensko-kninska	138	141	+2,2	220	220			1	14		1	6			103	36	112
vukov.-srijemska	85	100	+17,6	205	205				7			8		11	120	64	22
zadarska	130	116	-10,8	224	224			2	20		1	13	3	1	127	71	44
bjelov.-bilogorska	45	46	+2,2	84	84				5			7			69	31	13
brodsko-posavska	49	58	+18,4	107	107			1	7			5			69	24	18
kopriv.-križevačka	81	55	-32,1	109	109				12			8			84	36	16
krapinsko-zagorska	42	43	+2,4	75	75			2	5		1	1		1	54	24	11
ličko-senjska	50	46	-8,0	76	76				6			5			21	11	53
međimurska	160	155	-3,1	284	284				25		1	10			161	89	118
požeško-slavonska	50	56	+12,0	80	80				3			1			30	15	44
varaždinska	125	161	+28,8	294	294			1	28			12			214	101	58
virovit.-podravska	111	81	-27,0	127	127							3			71	41	47
MUP	13	10	-23,1	9	9			1							6	5	6
UKUPNO	3.569	3.490	-2,2	6.137	6.137		2	19	411		4	236	9	38	3.935	1.678	1.711

12. ZAKONITOST RADA POLICIJE

Evidencija pritužbi i anonimnih podnesaka po ustrojstvenim jedinicama na čije zaposlenike ukazuju u 2018.

Polijska uprava	zaprimljene pritužbe i anonimni podnesci						ocjena utemeljenosti pritužbi i anonimnih podnesaka														
	u radu za izvještajno razdoblje			ostalo u radu			iz izvještajnog razdoblja					iz ranijih razdoblja					izvještajno razdoblje + ranija razdoblja				
	zaprimljeno	ostalo u radu iz ranijih razdoblja	ukupno	iz izvještajnog razdoblja	iz ranijih razdoblja	ukupno	utemeljeno	neutemeljeno	djelomično utemeljeno	nepotvrđeno	ukupno	utemeljeno	neutemeljeno	djelomično utemeljeno	nepotvrđeno	ukupno	utemeljeno	neutemeljeno	djelomično utemeljeno	nepotvrđeno	sveukupno
zagrebačka	453	65	518	59	15	74	14	304	21	55	394	3	34	2	11	50	17	338	23	66	444
splitsko-dalmatinska	215	28	243	19	2	21	7	125	9	55	196	2	14	2	8	26	9	139	11	63	222
primorsko-goranska	162	30	192	18	11	29	5	112	6	21	144		15	2	2	19	5	127	8	23	163
osječko-baranjska	106	9	115	5	3	8	7	80	4	10	101		5		1	6	7	85	4	11	107
istarska	118	8	126	8	1	9	5	62	17	26	110		6		1	7	5	68	17	27	117
dubrovačko-neretvanska	117	8	125	12	1	13	5	35	17	47	104		2	2	3	7	5	37	19	50	111
karlovačka	82	11	93	11	1	12	2	58	6	5	71		7	2	1	10	2	65	8	6	81
sisačko-moslavačka	77	7	84	13	1	14	1	52	3	8	64		3		3	6	1	55	3	11	70
šibensko-kninska	59	13	72	7	4	11		48	2	2	52		9			9		57	2	2	61
vukovarsko-srijemska	64	9	73	2	3	5	1	45	5	11	62	1	4		1	6	2	49	5	12	68
zadarska	112	9	121	15	3	18	1	84	2	10	97		4		2	6	1	88	2	12	103
bjelovarsko-bilogorska	32	4	36	7		7		12	1	12	25	1	1	1	1	4	1	13	2	13	29
brodsko-posavska	33	3	36	2	2	4	1	25	1	4	31		1			1	1	26	1	4	32
koprivničko-križevačka	37	6	43	6	3	9		16	8	7	31		2		1	3		18	8	8	34
krapinsko-zagorska	36	4	40	3	1	4	2	26	4	1	33	1	2			3	3	28	4	1	36
ličko-senjska	42	15	57	5	3	8		24	3	10	37		7	2	3	12		31	5	13	49
međimurska	30	6	36	5		5	1	14		10	25		5		1	6	1	19		11	31
požeško-slavonska	27	1	28	4		4		20	3		23		1			1		21	3		24
varaždinska	34	4	38	3		3		29	1	1	31		4			4		33	1	1	35
virovitičko-podravska	38	4	42	1		1	1	24	5	7	37		4			4	1	28	5	7	41
MUP - sjedište *	38	13	51	7	3	10	1	17		13	31		5		5	10	1	22		18	41
UKUPNO	1.912	257	2.169	212	57	269	54	1.212	118	315	1.699	8	135	13	44	200	62	1.347	131	359	1.899

* Kabinet ministra, Ravnateljstvo policije, Uprave u sjedištu

MUP RH – Glavno tajništvo ministarstva - Služba za strateško planiranje, statistiku i unaprjeđenje rada

Evidencija zaprimljenih pritužbi i anonimnih podnesaka po ustrojstvenim jedinicama u 2018.

Policijska uprava	zaprimljene pritužbe i anonimni podnesci						ocjena utemeljenosti pritužbi i anonimnih podnesaka														
	u radu za izvještajno razdoblje			ostalo u radu			iz izvještajnog razdoblja					iz ranijih razdoblja					izvještajno razdoblje + ranija razdoblja				
	zaprimljeno	ostalo u radu iz ranijih razdoblja	ukupno	iz izvještajnog razdoblja	iz ranijih razdoblja	ukupno	utemeljeno	neutemeljeno	djelomično utemeljeno	nepotvrđeno	ukupno	utemeljeno	neutemeljeno	djelomično utemeljeno	nepotvrđeno	ukupno	utemeljeno	neutemeljeno	djelomično utemeljeno	nepotvrđeno	sveukupno
zagrebačka	269	45	314	32	21	53	7	186	14	30	237	2	19		3	24	9	205	14	33	261
splitsko-dalmatinska	132	12	144	6		6	5	86	5	30	126	1	8	1	2	12	6	94	6	32	138
primorsko-goranska	116	16	132	12	5	17	3	81	4	16	104		9	1	1	11	3	90	5	17	115
osječko-baranjska	71	4	75	3	2	5	5	51	3	9	68		1		1	2	5	52	3	10	70
istarska	79	4	83	3	2	5	4	36	14	22	76		2			2	4	38	14	22	78
dubrovačko-neretvanska	91	6	97	8	4	12	2	27	10	44	83		1		1	2	2	28	10	45	85
karlovačka	66	9	75	8	2	10	2	48	3	5	58		4	2	1	7	2	52	5	6	65
sisačko-moslavačka	50	4	54	9	2	11	1	34	2	4	41		1		1	2	1	35	2	5	43
šibensko-kninska	44	7	51	6	2	8		36	1	1	38		5			5		41	1	1	43
vukovarsko-srijemska	37	4	41	2	1	3	1	26	3	5	35		3			3	1	29	3	5	38
zadarska	71	15	86	9	11	20	1	51	3	7	62		3		1	4	1	54	3	8	66
bjelovarsko-bilogorska	22	2	24	5		5		8	1	8	17	1		1		2	1	8	2	8	19
brodsko-posavska	19		19	2		2	1	14		2	17						1	14		2	17
koprivničko-križevačka	27	4	31	4	3	7		11	7	5	23					1		12	7	5	24
krapinsko-zagorska	27	2	29				2	21	3	1	27	1	1			2	3	22	3	1	29
ličko-senjska	35	11	46	4	3	7		18	3	10	31		4	1	3	8		22	4	13	39
međimurska	24	4	28	4		4	1	9		10	20		3		1	4	1	12		11	24
požeško-slavonska	16		16	3		3		12	1		13							12	1		13
varaždinska	15	2	17	3		3		12			12		2			2		14			14
virovitičko-podravska	23	4	27	1		1	1	14	3	4	22		4			4	1	18	3	4	26
Služba za unutarnju kontrolu	633	108	741	81	14	95	18	399	36	100	553	3	57	5	29	94	21	456	41	129	647
Ravnateljstvo policije i Uprave u sjedištu	27	6	33	5	3	8		18	1	3	22		3			3		21	1	3	25
UKUPNO	1.894	269	2.163	210	75	285	54	1.198	117	316	1.685	8	131	11	44	194	62	1.329	128	360	1.879

13. NAPADI NA POLICIJSKE SLUŽBENIKE

NAPADI NA POLICIJSKE SLUŽBENIKE		Napadi na policijske službenike		
		2017.	2018.	+ - %
Ukupno napada		124	93	-25,0
Napadnuti pol. služb.	ukupno	138	107	-22,5
	od toga žene	9	6	-33,3
Napa- dači	ukupno	123	99	-19,5
	od toga žene	16	12	-25,0
Policijski službenici napadnuti pri*	održavanju JRM	15	31	106,7
	kontrola prometa	9	4	-55,6
	provjeri identiteta	2		
	uhićenju	1	3	200,0
	privođenju	9	4	-55,6
	zadržavanju i preprati	6		
	asistencijama			
	kod osiguranja	76	50	-34,2
	nadzoru granice		1	
	ostalo	20	14	-30,0
	Sredstvo napada*	vatreno oružje		
hladno oružje				
tjelesna snaga		10	6	-40,0
ostalo		109	82	-24,8
Sredstva prisile	broj uporaba	244	170	-30,3
	nad brojem osoba	108	76	-29,6
	tjelesna snaga	189	124	-34,4
	palica	4	4	0,0
	vatreno oružje		3	
	ostalo	104	87	-16,3
Nastradalo građana	lako	32	26	-18,8
	teško	3		
	smrt			
Nastradalo pol. služb.	lako	74	59	-20,3
	teško	4	2	-50,0
	smrt			

Napadi na policijske službenike prema policijskim upravama

Policijska uprava	Broj napada			Broj napadača	Posljedice - polic. sl.			Posljedice - građani			Napad izvršen prilikom							Sredstvo napada				
	2017.	2018.	+ - %		smrt	TTO	LTO	smrt	TTO	LTO	održavanja JRM	kontrola prometa	provjera identiteta	asistencija	privođenje	uničenja	ostalo	vatreno oružje	hladno oružje	tjelesna snaga	Ostalo	
zagrebačka	15	6	-60,0	3			2		1							3			1	5		
splitsko-dalmatinska	11	11	0,0	10			9		4	2						7			1	8		
primorsko-goranska	7	2	-71,4	2			2			2						1				2		
osječko-baranjska	7	4	-42,9	6			4		1	1				1		3				4		
istarska	7	1	-85,7												1					1		
dubr.-neretvanska	10	9	-10,0	8			6		4	1				1	1	10				9		
karlovačka	5	9	+80,0	6			3		1	1						5			1	8		
sis.-moslavačka	2	2	0,0	1												1				2		
šibensko-kninska	7	3	-57,1	7		1	1		1							3				1		
vukov.-srijemska	8	12	+50,0	17			7		4	11	2				1	8			1	11		
zadarska	9	3	-66,7	3			2		1							2				3		
bjelov.-bilogorska	3	4	+33,3	2			1		1	2	1									4		
brodsko-posavska	3	2	-33,3	2			3		1	1						2				2		
kopriv.-križevačka	4	5	+25,0	11			3		2	6						2				5		
krapinsko-zagorska	2	1	-50,0	1			1							1						1		
ličko-senjska	1	3	+200,0	3			1			1						2				2		
međimurska	8	8	0,0	9		1	6		3	1						9			1	7		
požeško-slavonska	1																					
varaždinska	7	3	-57,1	3			4		2							4				3		
virovit.-podravska	7	5	-28,6	5			4			2	1			1		3			1	4		
UKUPNO	124	93	-25,0	99		2	59		26	31	4			4	3	65			6	82		